QUE TAL FAZERMOS UM LIVRO BEM BACANA ESTA SEMANA?

ESTA HISTÓRIA É MUITO LEGAL, TENHO CERTEZA QUE VOCÊ VAI GOSTAR!



PARA FAZER ESTE LIVRINHO, VAMOS USAR NOSSA CRIATIVIDADE.

USAR DIVERSOS MATERIAIS PARA DEIXÁ-LO BONITO E COLORIDO.

POSSO CONTAR COM VOCÊ?

CRIAR
EDUCAÇÃO INFANTIL

O MONSTRO DAS CORES NÃO SABE O QUE SE PASSA COM ELE.

FEZ UMA BAGUNÇA COM AS SUAS EMOÇÕES E AGORA PRECISA DESEMBOLAR TUDO.

SERÁ CAPAZ DE POR EM ORDEM A ALEGRIA, A TRISTEZA, A RAIVA, O MEDO E A CALMA?



CRIAR
EDUCAÇÃO INFANTIL

ESTE É O MONSTRO DAS CORES.

HOJE ELE ACORDOU SE SENTINDO ESTRANHO, CONFUSO, ATURDIDO...

NÃO SABE MUITO BEM O QUE LHE PASSA.





COLORA O MONSTRINHO
COM TODAS AS CORES!

CRIAR
EDUCAÇÃO INFANTIL

ENROLADO DE NOVO?

VOCÊ NÃO APRENDE NUNCA...





FAÇA BOLINHAS DE PAPEL COLORIDO E COLE NOS CÍRCULOS!

CRIAR EDUCAÇÃO INFANTIL

QUANTA BAGUNÇA VOCÊ FEZ COM SUAS EMOÇÕES!

ASSIM, TODAS EMBOLADAS, NÃO FUNCIONAM!





PINTE, COM OS DEDINHOS, OS CÍRCULOS! USE CORES VARIADAS.

CRIAR
EDUCAÇÃO INFANTIL

VOCÊ TEM QUE SEPARÁ-LAS E COLOCÁ-LAS CADA UMA EM SEU POTE.

SE QUISER, TE AJUDO A ORGANIZAR.

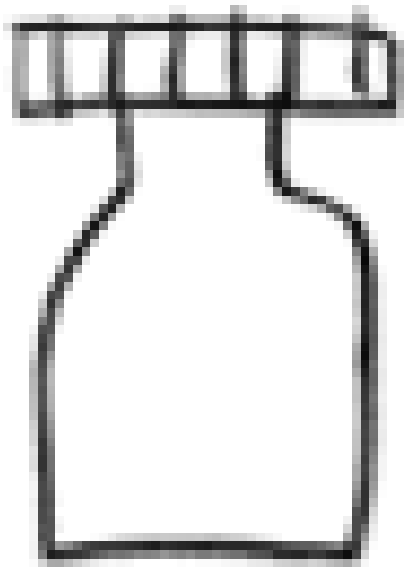

AMARELO



AZUL

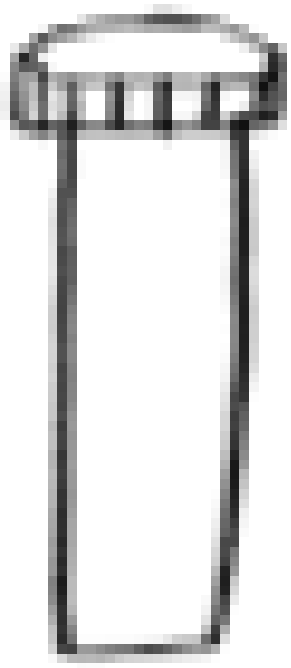

PRETO



VERMELHO



VERDE

PINTE, COM OS DEDINHOS, OS POTES NAS CORES PEDIDAS!



CRIAR
EDUCAÇÃO INFANTIL

A ALEGRIA É CONTAGIANTE.

BRILHA COMO O SOL, PISCA COMO AS ESTRELAS.





COLE PAPEL
AMARELO PICADO
NO SOL.

CRIAR
EDUCAÇÃO INFANTIL

QUANDO ESTÁ ALEGRE, VOCÊ RI, PULA, DANÇA E BRINCA...

E TEM VONTADE DE COMPARTILHAR SUA ALEGRIA COM TODO MUNDO.





ENFEITE, COMO QUISER,
O MONSTRO DAS CORES
DE AMARELO!

CRIAR
EDUCAÇÃO INFANTIL

A TRISTEZA ESTÁ SEMPRE SENTINDO FALTA DE ALGO.
É SUAVE COMO O MAR, DOCE COMO OS DIAS DE CHUVA.



CRIAR
EDUCAÇÃO INFANTIL

FAÇA VÁRIAS GOTINHAS DE CHUVA, NA COR AZUL.



QUANDO ESTÁ TRISTE, VOCÊ SE ESCONDE E QUER FICAR SÓ...
E NÃO TEM VONTADE DE FAZER NADA.



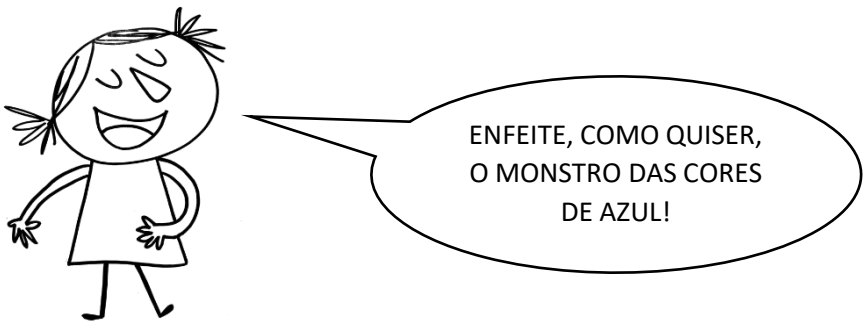

CRIAR
EDUCAÇÃO INFANTIL

A RAIVA ARDE VERMELHO VIVO E É FEROZ COMO O FOGO, QUE QUEIMA FORTE E É DIFÍCIL APAGAR.



DEIXE TODA A FOLHA VERMELHA.
PODE SER COM COLAGEM,
PINTURA, COLORIDO...

CRIAR
EDUCAÇÃO INFANTIL

QUANDO ESTÁ COM RAIVA, VOCÊ SENTE QUE COMETERAM UMA INJUSTIÇA E QUER DESCARREGAR A FÚRIA NOS OUTROS.





CRIAR
EDUCAÇÃO INFANTIL

O MEDO É COVARDE. SE ESCONDE E FOGE COMO UM LADRÃO NA ESCURIDÃO.

QUANDO TEM MEDO, VOCÊ SE SENTE PEQUENO E INSIGNIFICANTE... E PENSA QUE NÃO CONSEGUIRÁ FAZER O QUE TE PEDEM.





CRIAR
EDUCAÇÃO INFANTIL

A CALMA É TRANQUILA COMO AS ÁRVORES, LEVE COMO AS FOLHAS AO VENTO.





COLE MUITAS FOLHINHAS VERDES NA ÁRVORE.

QUANDO VOCÊ ESTÁ CALMO, RESPIRA POUCO A POUCO E PROFUNDAMENTE.

VOCÊ SE SENTE EM PAZ.



CRIAR
EDUCAÇÃO INFANTIL



ESTAS SÃO AS SUAS EMOÇÕES, CADA UMA TEM UMA COR DIFERENTE...E ORGANIZADAS FUNCIONAM MELHOR.

VEJA QUE BOM! JÁ ESTÃO TODAS EM SEUS LUGARES.













MOLHE O DEDINHO NA TINTA E PINTE CORRETAMENTE AS EMOÇÕES.
AGORA ESTÃO ORGANIZADAS!

CRIAR
EDUCAÇÃO INFANTIL

MAS...E AGORA?

SABE ME DIZER O QUE ESTÁ SENTINDO?



ENFEITE OS CORAÇÕES DE ROSA!

CRIAR EDUCAÇÃO INFANTIL

FAÇA UM COLORIDO ROSA BEM BONITO NO MONSTRO DAS CORES.

TAMBÉM VALE ENFEITAR COM MATERIAIS DIFERENTES!



CRIAR
EDUCAÇÃO INFANTIL

O QUE VOCÊS ACHARAM DESTA HISTÓRIA?

ESPERO QUE TENHAM GOSTADO, TANTO QUANTO EU.

AGORA, QUERO PROPOR PARA FAZERMOS FANTOCHES DO MONSTRO DAS CORES, FEITO DE ROLINHO DE PAPEL HIGIÊNICO.

OLHA SÓ QUE LEGAL!



É SÓ PINTAR OS ROLINHOS, FAZER AS CARINHAS E AFUNDAR UM DOS LADOS.

ESTÁ PRONTO O MONSTRO DAS CORES.

AGORA É SÓ BRINCAR!

SE PREFERIR, TAMBÉM PODE FAZER OS FANTOCHES COM PALITINHO DE PICOLÉ. É SÓ COLORIR, RECORTAR E COLAR OS MOLDES DO MONSTRO DAS CORES NOS PALITINHOS.



CRIAR
EDUCAÇÃO INFANTIL

MOLDE PARA O FANTOCHE DE PALITINHO DE PICOLÉ.

FAÇA O ROSTINHO CONFORME A EMOÇÃO.



CRIAR
EDUCAÇÃO INFANTIL

UMA DICA BEM BACANA PARA TRABALHAR COM AS EMOÇÕES É FAZER OS POTES DAS EMOCÕES PARA A FAMÍLIA.

AJUDA A CRIANÇA A LIDAR COM SEUS SENTIMENTOS E SABER IDENTIFICÁ-LOS. TODAS ÀS VEZES QUE A CRIANÇA SE DEPARAR COM UM NOVO SENTIMENTO, ELA MESMA PODE COLOCAR UM PAPEL NA COR CORRESPONDENTE AO SENTIMENTO. AO COLOCAR O PAPEL, ELA EXPRESSA O QUE SENTIU, O QUE VIVENCIOU NAQUELE MOMENTO, APRENDENDO A LIDAR COM AS SITUAÇÕES VIVIDAS.

TODOS OS MEMBROS DA FAMÍLIA PODEM PARTICIPAR, OS MAIORES PODEM ESCREVER NOS PAPÉIS ANTES DE COLOCÁ-LOS NO POTE.

TAMBÉM É BACANA MARCAR UM DIA PARA ABRIREM OS POTES E VEREM QUAL SENTIMENTO FOI MAIS VIVENCIADO NAQUELE PERÍODO. E, JUNTOS CRIAREM SOLUÇÕES DE COMO LIDAR COM CADA SITUAÇÃO.

É IMPORTANTE QUE A CRIANÇA VIVENCIE TODAS AS EMOÇÕES, NÃO SOMENTE AS POSITIVAS.

CADA EMOÇÃO IDENTIFICADA E DEFINIDA TRÁS CONSIGO UM IMPORTANTE ENSINAMENTO.



PARA AS CRIANÇAS MENORES É LEGAL FAZER O POTE DA CALMA COM AS CORES DAS EMOÇÕES.

COLOCANDO OBJETOS DIFERENTES EM CADA POTE, ALÉM DE TRABALHAR O CONCEITO DAS CORES, TAMBÉM ESTIMULA A CURIOSIDADE DOS PEQUENOS.

SEM FALAR QUE, O OBJETIVO DO POTE DA CALMA É TRANQUILIZAR OS PEQUENOS, COM A TINTA E GLITTER COLORIDO SE MOVENDO DENTRO DO RECIPIENTE.

MONTE SEU POTE DA CALMA

PARA FAZER O POTE SERÁ PRECISO:

– 1 GARRAFA PET COM TAMPA

– 2 COLHERES (SOPA) DE COLA GLITTER

– 4 COLHERES (CHÁ) DE PURPURINA DA COR DE SUA PREFERÊNCIA

– ÁGUA MORNA



E PARA QUEM QUISER VER E OUVIR ESTA LINDA HISTÓRIA SÓ ENTRAR NO LINK



VARAL DE HISTÓRIAS

https://www.youtube.com/watch?v=5dYNbRHJ15Q

APROVEITEM TAMBÉM PARA ASSISTIREM OS FILMES:

*DIVERTIDAMENTE

*MONSTROS AS





PELO APLICATIVO DO MEGAFLIX!

HTTPS://PLAY.GOOGLE.COM/STORE/APPS/DETAILS?ID=COM.OBAFLIX.APP

E PARA ACOMPANHAR O FILME, QUE TAL UMA PIPOCA COLORIDA?



INGREDIENTES

- **1 XÍCARA** DE AÇÚCAR
- **1/2 XÍCARA** DE ÓLEO
- **1 XÍCARA** DE ÁGUA
- **1 XÍCARA** DE MILHO DE PIPOCA
- CORANTE LÍQUIDO A GOSTO.

INSTRUÇÕES

MISTURAR TUDO NUMA PANELA E POR EM FOGO MÉDIO. MEXENDO VEZ OU OUTRA ATÉ COMEÇAR A ESTOURAR. SE FOR NUMA PIPOQUEIRA, QUANDO COMEÇAR A ESTOURAR , MEXA SEMPRE ATÉ PARAR OS ESTALOS. SE FOR EM PANELA NORMAL, MEXA A PANELA DANDO UMAS BATIDINHAS PARA NÃO QUEIMAR O AÇÚCAR, ATÉ PARAR OS ESTALOS