ATIVIDADE 08/05

SÁBADO LETIVO

FAÇA UM BELO COLORIDO!



ATIVIDADE 10/05



MÃES SÃO ANJOS DO CÉU,
QUE DEUS ENVIOU PARA
CUIDAR E NOS PROTEGER.

*COMPLETE
AS GAVETINHAS.

M	A	M	Ã	E
M		M	~	



ATIVIDADE 11/05

NUMERAL 1



Mamãe, você é uma flor!!!





OBSERVE AS SETAS E, COM TINTA A DEDO, FAÇA MOVIMENTAÇÃO DO NUMERAL.

ATIVIDADE 12/05

MOLHE A MÃO COM TINTA GUACHE VERMELHA E CARIMBE NA FOLHA ACIMA DO VASO.



UMA FLOR PARA MINHA MAMÃE!

ATIVIDADE 13/05

VAMOS COLORIR OS DESENHOS PENSANDO NAS CARACTERÍSTICAS DA MAMÃE.



COR DOS OLHOS



COR DAS UNHAS



COR DO CABELO

CIRCULE O OBJETO QUE VOCÊ GOSTARIA DE DAR DE PRESENTE PARA SUA MAMÃE.











ATIVIDADE 14/05

PINTE A VOGAL I





ÍNDIO

VAMOS CANTAR A MUSIQUINHA DO INDIOZINHO?

ATIVIDADE 15/05

SÁBADO LETIVO

HÁ MUITAS MANEIRAS DIFERENTES DE SER UMA FAMÍLIA.

SUA FAMÍLIA É ESPECIAL, INDEPENDENTE DO TIPO QUE ELA É.

COLE A FOTO DA SUA FAMÍLIA OU DESENHE COMO PREFERIR.



ATIVIDADE 17/05

VAMOS COBRIR OS PONTILHADOS





ILHA



ATIVIDADE 18/05

1. QUANTAS NUVENS VOCÊ VÊ?



2. PINTE 1 NUVEM.



ATIVIDADE 19/05

LIGUE AS FIGURAS À VOGAL QUE CORRESONDE À PRIMEIRA LETRA DOS SEUS NOMES E DEPOIS PINTE.





A E I





ATIVIDADE 20/05

PINTE SOMENTE O DESENHO
COM O QUAL VOCÊ SE IDENTIFICA.



MENINA MENINO

ATIVIDADE 21/05

VAMOS CANTAR?

CABEÇA, OMBRO, JOELHO E PÉ. JOELHO E PÉ
CABEÇA, OMBRO, JOELHO E PÉ. JOELHO E PÉ

OLHOS, OUVIDOS, BOCA E NARIZ
CABEÇA, OMBRO, JOELHO E PÉ. JOELHO E PÉ

NOSSO CORPO É FORMADO POR CABEÇA, TRONCO E MEMBROS.





COLE NESSA PÁGINA O ESQUEMA CORPORAL QUE REPRESENTA VOCÊ.

RECORTE DAS PÁGINAS SEGUINTES.













ATIVIDADE 24/05

CIRCULE A PRIMEIRA LETRA DAS PALAVRAS:



AVIÃO



ESPELHO



ILHA

AGORA ESCREVA-AS NO ESPAÇO ABAIXO:

A	E	I

ATIVIDADE 25/05





CUBRA O PONTILHADO E CONTINUE ESCREVENDO O NUMERAL 1

1 1 1 1 1

1 1

ATIVIDADE 26/05

PINTE OS PATINHOS DE ACORDO A LETRA DA MÚSICA.



O PATINHO AMARELINHO
RESOLVEU MUDAR DE COR
USOU TINTA COLORIDA
E AZUL ELE FICOU

VIVA O PATINHO AZUL
VIVA O PATINHO AZUL
VIVA O PATINHO AZUL
VIVA O PATINHO AZUL



O PATINHO AZULZINHO
RESOLVEU MUDAR DE COR
USOU TINTA COLORIDA
E VERMELHO ELE FICOU

VIVA O PATINHO VERMELHO
VIVA O PATINHO VERMELHO
VIVA O PATINHO VERMELHO
VIVA O PATINHO VERMELHO



O PATINHO VERMELHINHO
RESOLVEU MUDAR DE COR
USOU TINTA COLORIDA
E VERDINHO ELE FICOU

VIVA O PATINHO VERDINHO
VIVA O PATINHO VERDINHO
VIVA O PATINHO VERDINHO
VIVA O PATINHO VERDINHO



O PATINHO QUE ERA VERDE
RESOLVEU MUDAR DE COR
USOU TINTA COLORIDA
E AMARELO ELE FICOU

VIVA O PATINHO AMARELO
VIVA O PATINHO AMARELO
VIVA O PATINHO AMARELO
VIVA O PATINHO AMARELO.

ATIVIDADE 27/05

1.OBSERVE NO QUADRO O QUE A TURMA DA MÔNICA DESEJA SABER SOBRE VOCÊ E RESPONDA:



NOME

IDADE

Nº DO SAPATO

ALTURA

PESO

MAMÃE, COLOQUE AS INFORMAÇÕES SOBRE SEU FILHO.

ATIVIDADE 28/05

ESTE É O RETÂNGULO!

PINTE O RETÂNGULO DE VERDE.



ATIVIDADE 29/05

SÁBADO LETIVO

RECORTE FIGURAS DE OBJETOS QUE TENHAM A FORMA DE UM RETÂNGULO E COLE ABAIXO.

ATIVIDADE 31/05

MEU NOME

COLE AQUI AS LETRINHAS QUE FORMAM SEU NOME



ESCREVA SEU NOME NO RETÂNGULO ABAIXO

ATIVIDADE 01/06

OBSERVE A SETA E COM GIZ DE CERA PINTE O NUMERAL 2



DOIS



ATIVIDADE 02/06

MOLHE O DEDINHO NA TINTA GUACHE E PINTE A VOGAL O.

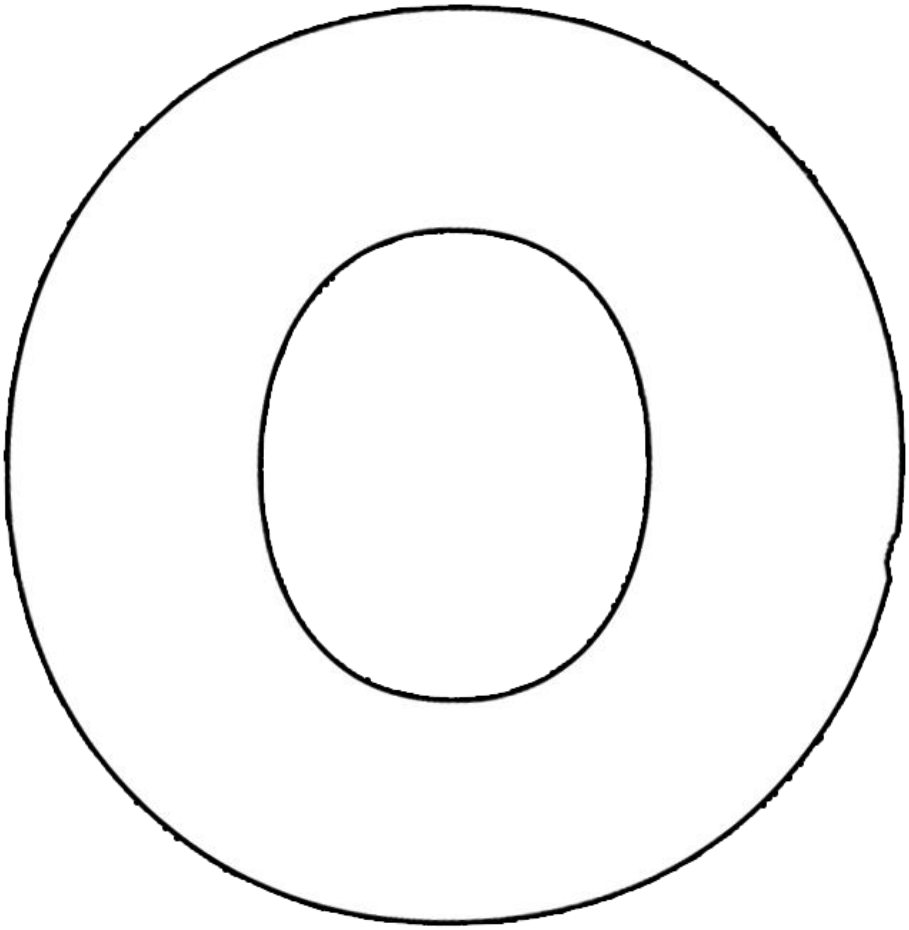

REPITA COM A MAMÃE:

O DE OVELHA

O DE OLHO

O DE ORELHA



ATIVIDADE 04/06

ENCONTRE A PRIMEIRA LETRINHA DO SEU NOME E CIRCULE USANDO GIZ DE CERA VERMELHO.



AGORA ESCREVA A LETRINHA QUE VOCÊ CIRCULOU.





ATIVIDADE 05/06

SÁBADO LETIVO

DIA DO MEIO AMBIENTE

PINTE O DESENHO



VAMOS AJUDAR A MÔNICA E O CEBOLINHA A CUIDAR DO MEIO AMBIENTE.

DESENHE MAIS ÁRVORES.

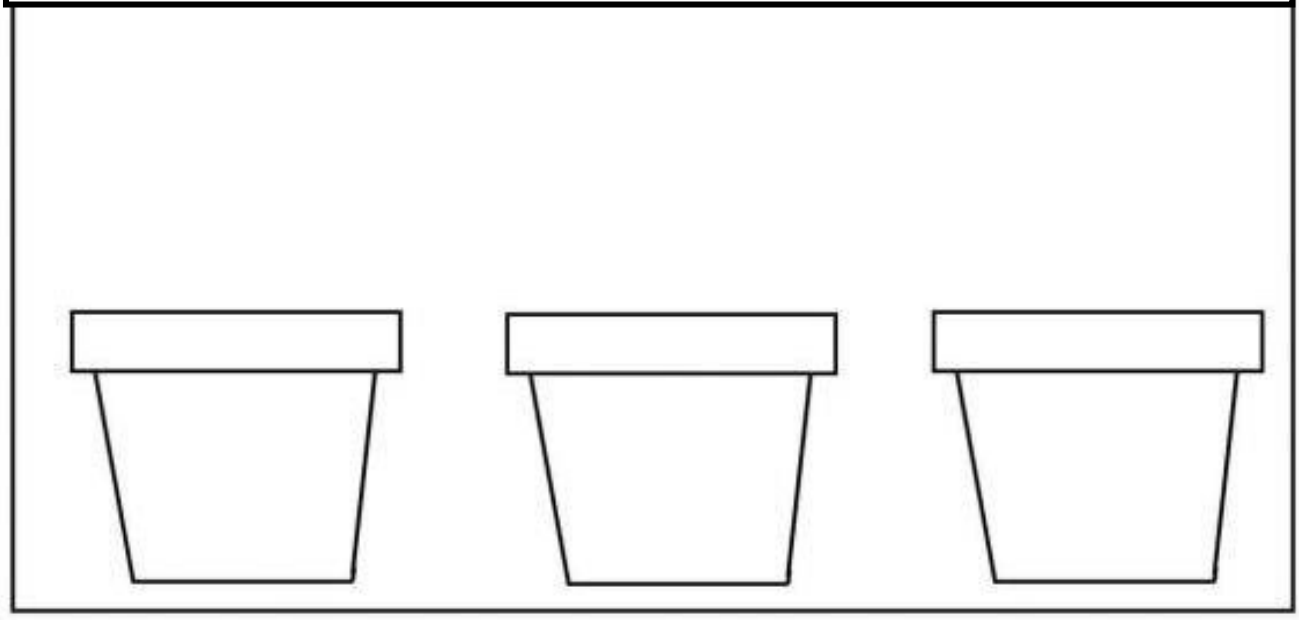

ATIVIDADE 07/06

FAÇA UMA COLAGEM NO NÚMERO DOIS USANDO PAPEL PICADO



PINTE DUAS PAZINHAS



ATIVIDADE 08/06

VAMOS CANTAR?



ESTA É A VOGAL **O**,
DE ONÇA E DE OVELHA.
VOCÊ SEMPRE ME ACHA
NO OLHO E NA ORELHA.

(Música: *Morcho soldado* – Faixa 11 no CD)
Solange Valadares

PINTE AS FIGURAS CUJOS NOMES SE INICIAM COM A LETRA **O**.



ONÇA



ORELHA



ABELHA



IGREJA



OSSO



OLHO



ÔNIBUS



ILHA



ESCOLA

ATIVIDADE 09/06

NÚMERO DOIS



PINTE APENAS DUAS FLORES DO JARDIM.



VAMOS PRATICAR A ESCRITA DO NÚMERO 2?

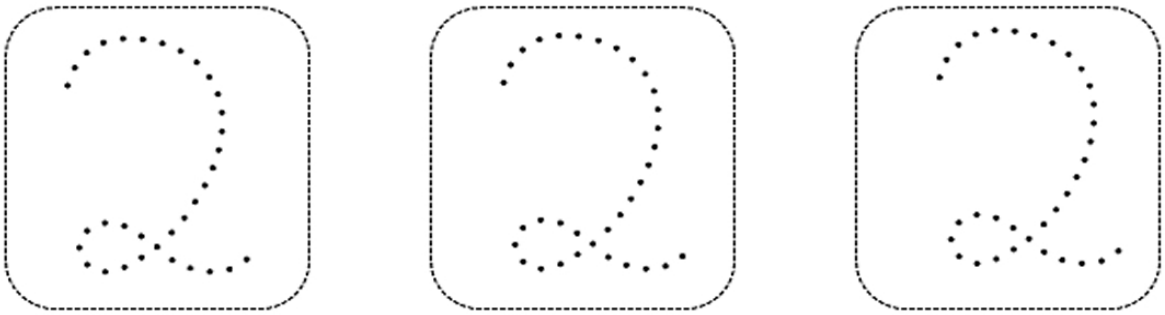

ATIVIDADE 10/06

LÁ VEM O CAMINHÃO PELA ESTRADA.

VAMOS COLORIR NAS CORES INDICADAS.



CÍRCULO QUADRADO RETÂNGULO



ATIVIDADE 11/06



JOÃO E MARIA

CERTO DIA, OS DOIS RESOLVERAM PASSEAR NA FLORESTA MÁGICA.

LEVARAM PÃO PARA COMER PELO CAMINHO.

- COMO VAMOS FAZER PARA VOLTAR PARA CASASE A GENTE SE PERDER NO CAMINHO? – PERGUNTOU MARIA.

- AH, VAMOS JOGAR PEDACINHOS DE PÃO PARA MARCAR O CAMINHO – JOÃO RESPONDEU.

E LÁ SE FORAM, MAS OS PASSARINHOS COMIAM TODOS OS PEDACINHOS DE PÃO.

ANOITECEU, E QUANDO QUISERAM VOLTAR PARA CASA PERCEBERAM QUE ESTAVAM PERDIDOS.

JOÃO SUBIU NUMA ÁRVORE E VIU FUMAÇA SAINDO DE UMA CASINHA. CHEGANDO LÁ, VIRAM QUE A CASA ERA FEITA DE DOCES, CHOCOLATES E BISCOITOS. OS DOIS ESTAVAM COM TANTA FOME QUE COMEÇARAM A COMER AS GULOSEIMAS. DERREPENTE APARECEU UMA VELHINHA ESTRANHA DIZENDO:

- VENHAM, ENTREM, VOU CUIDAR DE VOCÊS. A VELHINHA ERA UMA BRUXA E PRENDEU OS MENINOS NUMA JAULA PARA COMÊ-LOS. ELA PÔSA CHAVE NO BOLSO, E OS MENINOS COMEÇARAMA CHORAR. UM DIA, MARIA CONSEGUIU PEGAR A CHAVE, ABRIU A PORTA E OS DOIS FUGIRAM EM DIREÇÃO À FLORESTA. SEUS PAIS OUVIRAM SEUS GRITOS E FORAM AO ENCONTRO DOS MENINOS. ENCONTRAM-SE, ABRAÇARAM-SE E VOLTARAM FELIZES PARA CASA.

APÓS OUVIR A HISTÓRIA QUE A MAMÃE CONTOU, FAÇA UM COLORIDO BEM BONITO.



ATIVIDADE 14/06

CIRCULE A FIGURA QUE REPRESENTA VOCÊ.



JOÃO



MARIA

ESCREVA O SEU NOME ABAIXO COM A AJUDA DA MAMÃE.

ATIVIDADE 15/06

PINTE AS LETRAS DO SEU PRIMEIRO NOME.



ATIVIDADE 16/06

GROSSO E FINO

PINTE O PINCEL MAIS GROSSO.



CIRCULE O LÁPIS MAIS FINO.



ATIVIDADE 17/06

USANDO O DEDINHO CONTORNE A VOGAL O COM A TINTA GUACHE.



ONÇA

ATIVIDADE 18/06

PINTE DE AZUL O LÁPIS MAIS FINO.

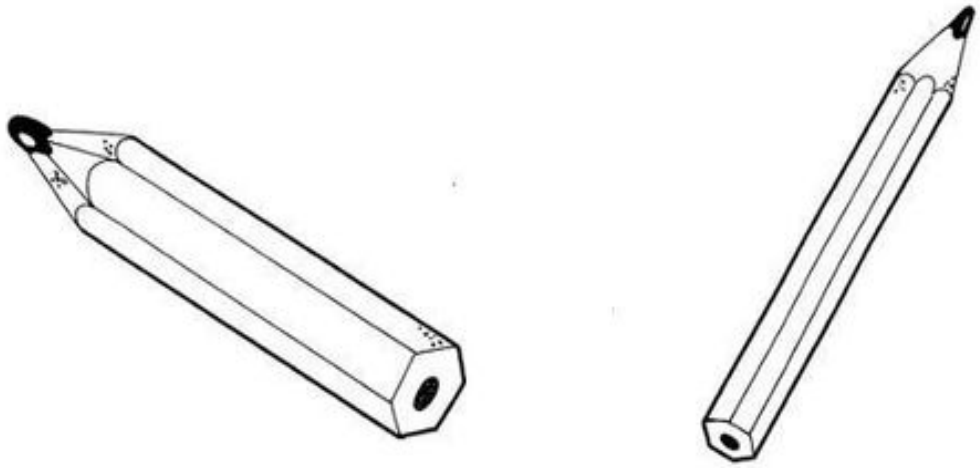

LIGUE A MENINA AO LIVRO MAIS GROSSO.







ATIVIDADE 19/06

SÁBADO LETIVO

PROJETO FESTA JUNINA

FAÇA UMA ARTE DE ACORDO COM O VÍDEO NO ESPAÇO ABAIXO.

ATIVIDADE 21/06

PROJETO FESTA JUNINA

CAPRICHE NO COLORIDO



ATIVIDADE 22/06

COMPLETE A ATIVIDADE ABAIXO COM AS VOGAIS QUE FALTAM

P	I	P	O	C	A
P		P		C	

B	A	L	Ã	O
B		L	~	



ATIVIDADE 23/06

PINTE A QUANTIDADE DE PIPOCAS DE ACORDO COM O NUMERAL INDICADO.

2



IDENTIFIQUE O QUADRADO PINTANDO-O DE VERMELHO.

Prefeitura Municipal de Rio Pardo de Minas
Estado de Minas Gerais
Administração 2021/2024
SECRETARIA MUNICIPAL DE EDUCAÇÃO

ATIVIDADE 25/06

PROJETO DENGUE

CIRANDA CIRANDINHA

CRIANÇAS, CRIANCINHAS

VAMOS TODOS ESCUTAR,

VAMOS TOMAR CUIDADO

PARA A DENGUE NÃO PEGAR

E DA ÁGUA LIMPA E PARADA

QUE VEM ESTE MOSQUITO

ELE NUNCA ESTÁ CONTENTE

E QUER SEMPRE PICAR A GENTE.

POR ISSO SEU MOSQUITO

FAZ FAVOR DE IR EMBORA

NÃO QUERO FICAR DOENTE

DIGA ADEUS E VÁ SE EMBORA.

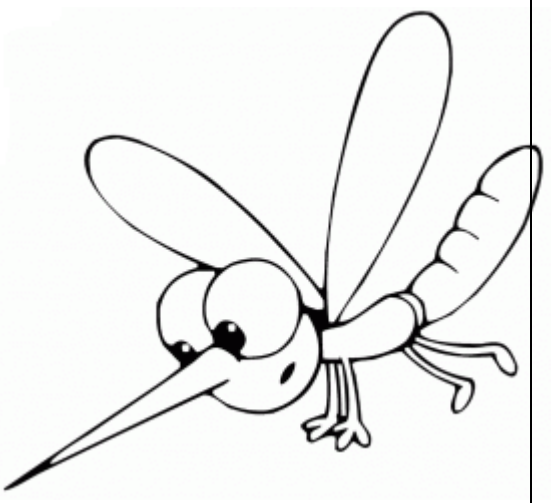



HOJE É DIA DE VOCÊ E SUA FAMÍLIA OBSERVAREM NO QUINTAL SE TEM ÁGUA PARADA.

A PREVENÇÃO É RESPONSABILIDADE DE TODOS NÓS.



ATIVIDADE 28/06

PROJETO DENGUE

PINTE O MOSQUITO MAIOR E CIRCULE O MOSQUITO MENOR.

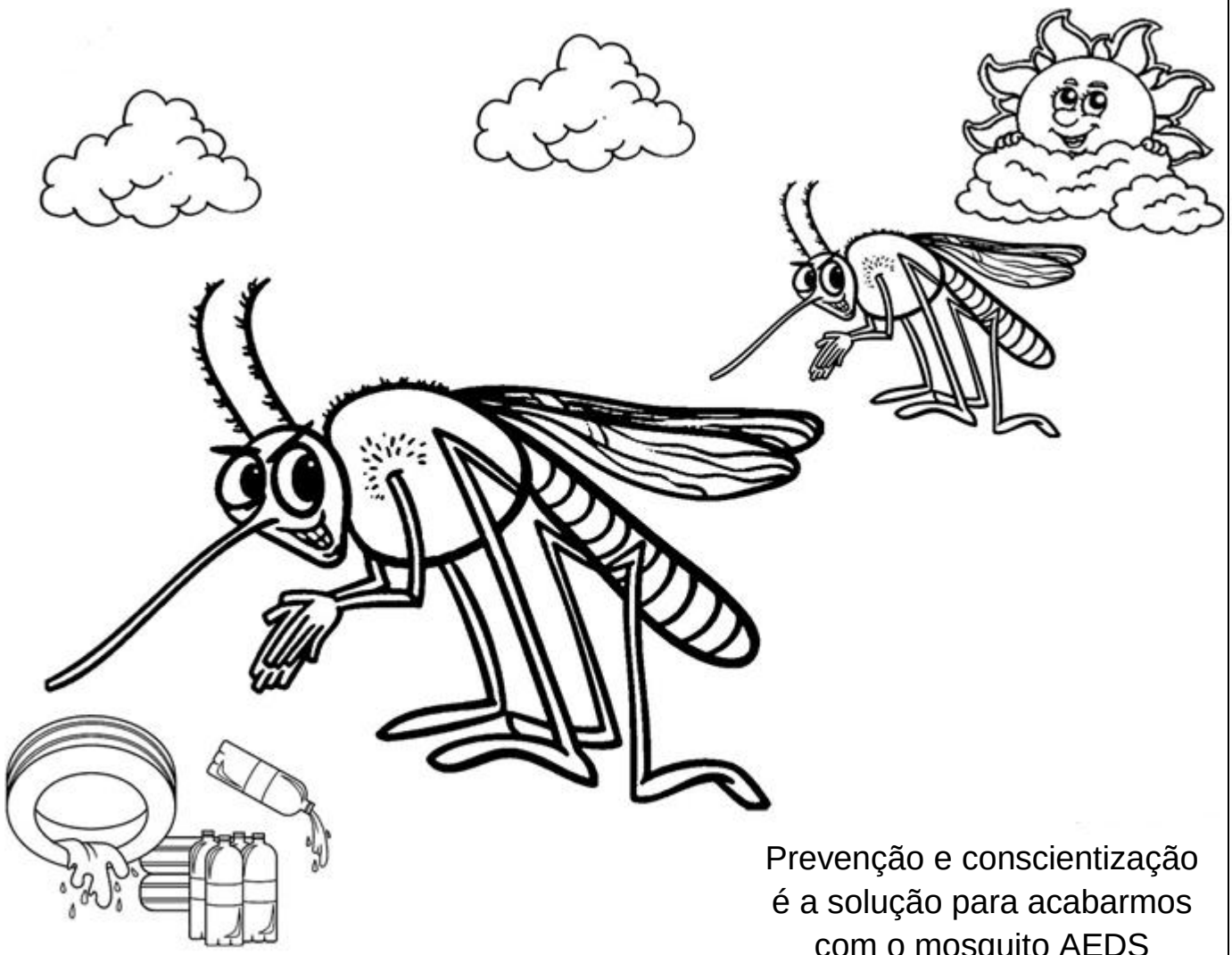

Prevenção e conscientização é a solução para acabarmos com o mosquito AEDS AEGYPTI.

ATIVIDADE 29/06

CAÇA FIGURAS: ESTE É O RETRATO FALADO DO MOSQUITO DA DENGUE!



VAMOS PROCURÁ-LO NOS OBJETOS ABAIXO?



ATIVIDADE 30/06





PAPAI E MAMÃE,

NÃO DEIXEM QUE CALHAS, CAIXAS D`ÁGUA, VASOS, POTES OU QUAISQUER OUTROS RECIPIENTES SE TORNEM CRIADOUROS DO MOSQUITO AEDES AEGYPTI.
O CICLO DE VIDA DESSE MOSQUITO SE DÁ EM ÁGUA LIMPA E PARADA!

AEDES AEGYPTI
1 SÓ MOSQUITO, 3 DOENÇAS;
DENGUE, ZIKA, CHIKUNGUNYA.

PREVENÇÃO E CONSCIENTIZAÇÃO É A SOLUÇÃO!!!





ATIVIDADE 01/07

CUBRA O TRACEJADO E PINTE O TRIÂNGULO.



ATIVIDADE 02/07

VAMOS TREINAR

A



E



I



O



ATIVIDADE 05/07

OBSERVE AS SETAS E, COM TINTA A DEDO, FAÇA A MOVIMENTAÇÃO DO NUMERAL 3.



TRÊS

ATIVIDADE 06/07

MEU NOME É...



ATIVIDADE 07/07

HISTÓRIA DA SEMANA: OS TRÊS PORQUINHOS

PEÇA A MAMÃE OU PAPAI PARA LER A HISTORINHA:

Os três porquinhos

Era uma vez uma feliz família de porquinhos que tinha três filhos. Os porquinhos foram crescendo e os pais notavam que estavam muito dependentes. Não ajudavam no trabalho de casa nem se esforçavam em nada. Então um dia, eles se reuniram e decidiram que os porquinhos, que já estavam bem crescidos, fossem morar sozinhos. Os pais deram um pouco de dinheiro a cada um, alguns bons conselhos. Os três porquinhos partiram para o bosque em busca de um bom lugar para construir, cada um, a sua casa.

O primeiro porquinho, que era o mais preguiçoso de todos, foi logo optando por construir uma casa rápida e que não necessitasse muito esforço. E construiu uma casa de palha, embora os seus irmãos lhe tenham dito que não era segura.

O segundo porquinho, que era menos preguiçoso que o primeiro mas que tampouco gostava de trabalhar, construiu uma casa de madeira, porque pensava que era mais prática e resistente.

O terceiro porquinho, o mais sensato de todos e mais trabalhador, preferiu construir uma casa de tijolos. Demorou mais para construí-la, mas depois de três dias de intenso trabalho a casa estava prontinha.

Os três porquinhos ouviram falar que um perigoso lobo rondava pelo bosque. E não demorou muito para que aparecesse pelas suas casas, em busca de uma boa carne de porco para comer.

O lobo então foi bater na porta da casa do primeiro porquinho. O porquinho, tentando intimidá-lo disse:

– Vá embora seu lobo. Aqui você não vai entrar.

O lobo insistiu e disse:

– Abra logo esta porta ou soprarei e soprarei e a sua casa destruirei.

Vendo que o porquinho não abria a porta da casa, o lobo começou a soprar e soprar tão forte que a casa de palha voou pelos ares. O porquinho, desesperado, acabou correndo em direção à casa de madeira do seu irmão. O lobo correu atrás dele, mas não conseguiu alcançá-lo.

O lobo então foi bater na porta da casa do segundo porquinho. O porquinho, tentando intimidá-lo disse:

– Vá embora seu lobo. Na minha casa de madeira você não vai conseguir entrar.

O lobo insistiu e disse:

– Abram logo esta porta ou soprarei e soprarei e esta casa destruirei.

Vendo que os porquinhos não abriam a porta da casa, o lobo começou a soprar e soprar tão forte que a casa de madeira caiu e ficou em pedaços. Os porquinhos, desesperados, acabaram correndo em direção à casa de tijolo e cimento do outro irmão. O lobo correu atrás deles, mas não conseguiu alcançá-los.

O lobo então foi bater na porta da casa do terceiro porquinho. Os porquinhos tentando intimidá-lo cantaram:
Quem tem medo do lobo mau
Lobo mau, lobo mau?!
Quem tem medo do lobo mau?!
Ele é um cara legal!
O lobo ficava cada vez mais furioso e gritou:
– Abram a porta, já!!!
E os porquinhos responderam:
– Vá embora seu lobo. Você não conseguirá derrubar esta casa porque está feita com tijolo e cimento.
O lobo insistiu e disse:
– Abram logo esta porta ou soprarei e soprarei e esta casa destruirei.
Vendo que os porquinhos não abriam a porta da casa, o lobo começou a soprar, soprar, soprar, e a casa continuava inteira no seu lugar. O lobo ficou tão cansado que acabou sentando-se ao pé da porta para descansar. Enquanto isso, pensou e pensou em como entrar na casa e teve uma ideia. Foi buscar uma escada para subir ao telhado da casa e entrar na casa pela chaminé. Os porquinhos, vendo o que tramava o lobo, reagiram logo. Puseram a ferver um balde enorme de água, e o colocou no final da chaminé e esperaram.
Quando o lobo entrou na chaminé, caiu bem dentro do balde cheio de água fervendo.
– Uai, uai, Uaiiiiii!!!!!!!! Gritou o lobo, saindo correndo ao lago para aliviar as suas queimaduras e assustado, nunca mais voltou a molestar os porquinhos.
E quanto aos porquinhos, aprenderam a lição de que tudo o que é feito com esforço tem melhor resultado. Os três porquinhos decidiram morar juntos e todos viveram felizes e harmonia.



ATIVIDADE 08/07

PINTE SOMENTE A CASA DE TIJOLOS



CUBRA O TRACEJADO E CONTINUE ESCREVENDO O NÚMERO 3



3 3 3

ATIVIDADE 09/07

FAÇA UM COLORIDO BEM BONITO.

OS TRÊS PORQUINHOS



ESCREVA SEU NOME.

ATIVIDADE 12/07

PINTE AS FORMAS GEOMÉTRICAS DE ACORDO A LEGENDA.



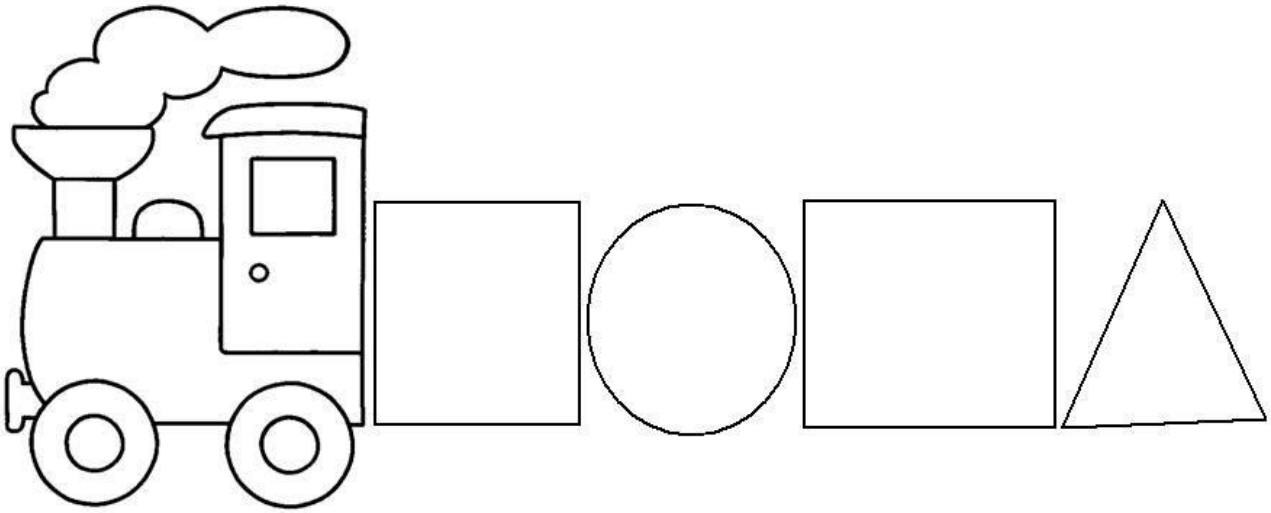

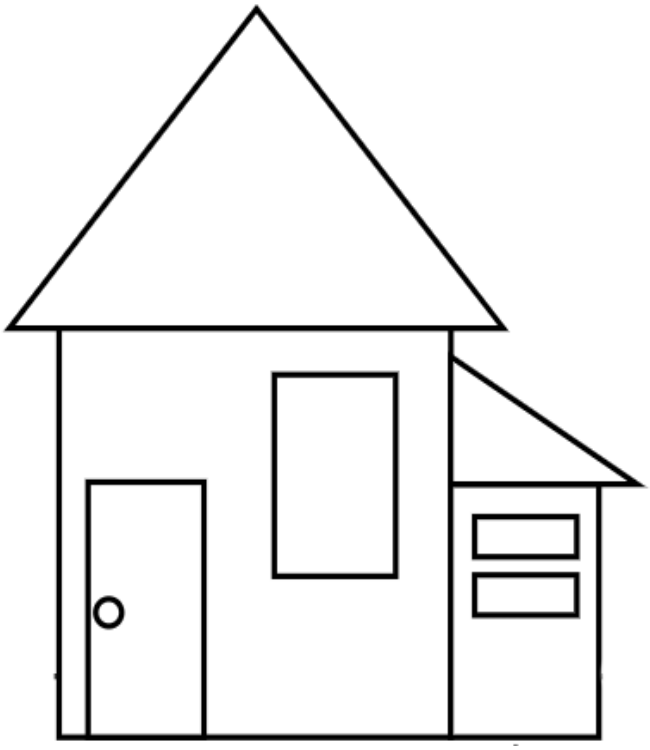

ATIVIDADE 13/07

PINTE O NÚMERO TRÊS E COLE BOLINHA DE PAPEL CREPOM DENTRO.



TRÊS

PINTE TRÊS DADOS.



ATIVIDADE 13/07

A CASA

ERA UMA CASA
MUITO ENGRAÇADA
NÃO TINHA TETO
NÃO TINHA NADA

NINGUÉM PODIA
ENTRAR NELA NÃO
PORQUE NA CASA
NÃO TINHA CHÃO

NINGUÉM PODIA
DORMIR NA REDE
PORQUE NA CASA
NÃO TINHA NA PAREDE

NINGUÉM PODIA
FAZER PIPI
PORQUE PENICO
NÃO TINHA ALI

MAS ERA FEITA
COM MUITO ESMERO
NA RUA DOS BOBOS
NÚMERO ZERO

PINTE NA MÚSICA TODAS AS VOGAIS ESTUDADAS QUE VOCÊ ENCONTRAR.



ATIVIDADE 14/07

CIRCULE A CASA QUE MAIS SE PARECE COM A SUA.









DESENHE SUA CASA

ATIVIDADE 16/07

PINTE AS PÉTALAS INDICADAS E CUBRA OS PONTILHADOS DOS NÚMEROS.

PINTE A VOGAL A

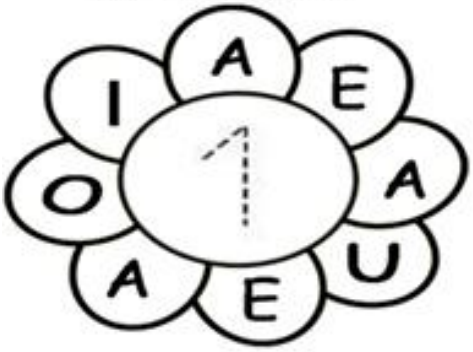

PINTE A VOGAL E



PINTE A VOGAL I



PINTE A MORADIA MAIOR E CIRCULE A MENOR.







ATIVIDADE 17/07

SÁBADO LETIVO

BRINCANDO COM AS FORMAS GEOMÉTRICAS

QUADRADO



RETÂNGULO



TRIÂNGULO



CÍRCULO

