03/08

PROJETO DIA DOS PAIS

ENCONTRE E PINTE OS ESCUDOS COM AS LETRAS QUE FORMAM A PALAVRA **PAPAI**.



04/08

PROJETO DIA DOS PAIS

CONTE E PINTE OS OBJETOS DO PAPAI DE ACORDO COM A QUANTIDADE INDICADA.



3

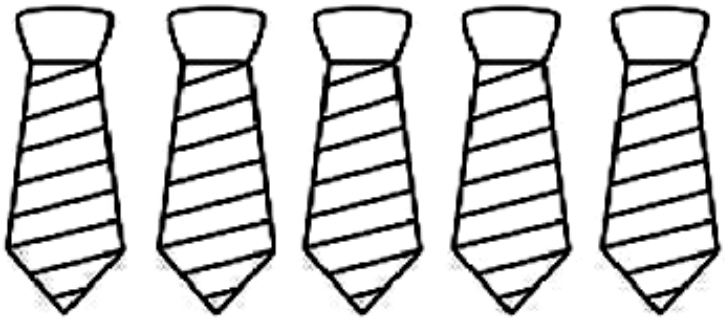

2



1

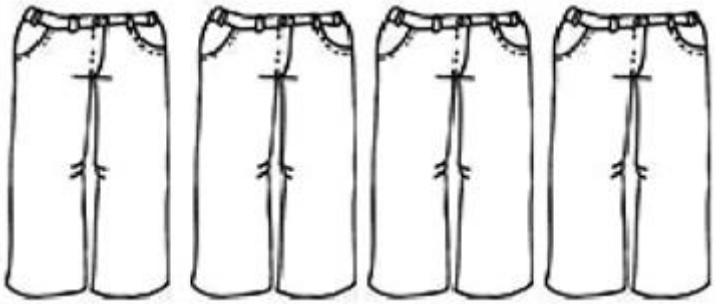

2

05/08

PROJETO DIA DOS PAIS

OBSERVE A PRIMEIRA LETRA DA PALAVRA E PINTE:

PAPAI



PINTE UMA BOLINHA PARA CADA LETRA DA PALAVRA ACIMA

OOOOOOO

COMPLETE COM AS LETRAS QUE FALTAM PARA COMPLETAR A PALAVRA.

P	A	P	A	I
	A		A	
P				I
		P	A	

06/08

PROJETO DIA DOS PAIS

FAÇA UMA COLAGEM USANDO FARINHA DE MILHO



QUATRO



07/08

SÁBADO LETIVO

PROJETO DIA DOS PAIS

CAPRICHE NA PINTURA DO PRESENTE DO PAPAI.



Ser pai

Ser pai hoje em dia não é uma tarefa muito simples. Exige muita resopnsabilidade, dedicação e acima de tudo, amor.

Ser pai não é apenas dar presentes em datas festivas, colocar alimento dentro de casa, ser participativo.

Ser pai é: além de todas as tarefas citadas, ser guerreiro!

É lutar contra o medo, opressão, a violência, as drogas, a falta de respeito...

É... ser capaz de dar um sorriso quando seu coração está triste.

É... apesar das dificuldades ter uma palavra amiga.

É... buscar sempre o melhor para seus filhos.

É... amar sem pedir nada em troca.

FELIZ DIA DOS PAIS!

09/08

ESTA É A VOGAL U.

USANDO O DEDINHO E TINTA GUACHE PINTE A VOGAL U.

U



URSO

10/08

ENCONTRE AS LETRINHAS DO SEU NOME.

CIRCULE-AS COM O LÁPIS DE COR VERMELHO.

A N O U H F
K G T I B W
P R E V J
L M Q S X Z
Y C

MEU AMOR!

AGORA ESCREVA SEU NOME DENTRO DO LÁPIS.



11/08

QUANTOS PERSONAGENS?



4

QUATRO

VAMOS PRATICAR?

4 4 4 4 4 4

4 4 4 4 4 4

4 4 4 4 4 4

12/08

PINTE A LETRA U USANDO LÁPIS DE COR LARANJA.

E FALE O NOME DOS DESENHOS JUNTO COM A MAMÃE.



U .... U .... U .... U .... U

U .... U .... U .... U .... U

13/08

QUANTIDADE

VAMOS CIRCULAR A MELANCIA QUE TEM mais SEMENTES?



16/08


QUANTIDADE
VAMOS PINTAR O CONJUNTO QUE TEM MENOS PEIXES?
MAURICIO

17/08

PROJETO FOLCLORE

NO DIA 22 DE AGOSTO COMEMORAMOS O FOLCLORE BRASILEIRO. FOLCLORE QUER DIZER COSTUMES DE UM POVO: FESTAS, DANÇAS, MÚSICAS, VESTIMENTAS, JOGOS, HISTÓRIAS, LENDAS, BRINCADEIRAS.

OBSERVE ESTES PERSONAGENS DO NOSSO FOLCLORE E PINTE-OS.

"MAMÃE, PESQUISE SOBRE CADA PERSONAGEM E EXPLIQUE PARA O SEU FILHO"



BOTO COR DE ROSA



SACI



YARA



CURUPIRA



IARA

CUCA

Prefeitura Municipal de Rio Pardo de Minas
Estado de Minas Gerais
Administração 2021/2024
SECRETARIA MUNICIPAL DE EDUCAÇÃO

18/08

PROJETO FOLCLORE

COMPLETE COM AS VOGAIS QUE FALTAM



I	A	R	A
		R	



C	U	C	A
C		C	



B	O	T	O
B		T	



S	A	C	I
S		C	

NOME:

19/08

NÚMERO QUATRO



4

PINTE QUATRO GUARDA-CHUVAS:



VAMOS PRATICAR A ESCRITA DO NÚMERO 4?

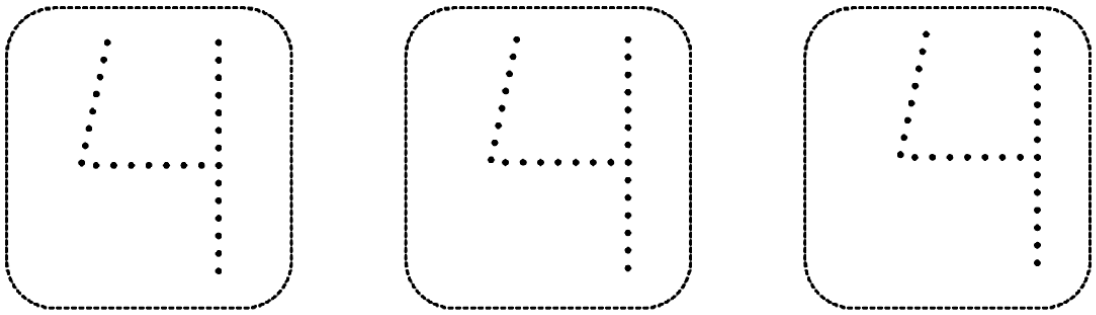

20/08

PROJETO FOLCLORE

A LETRA DO DIA É:

B

BOITATÁ

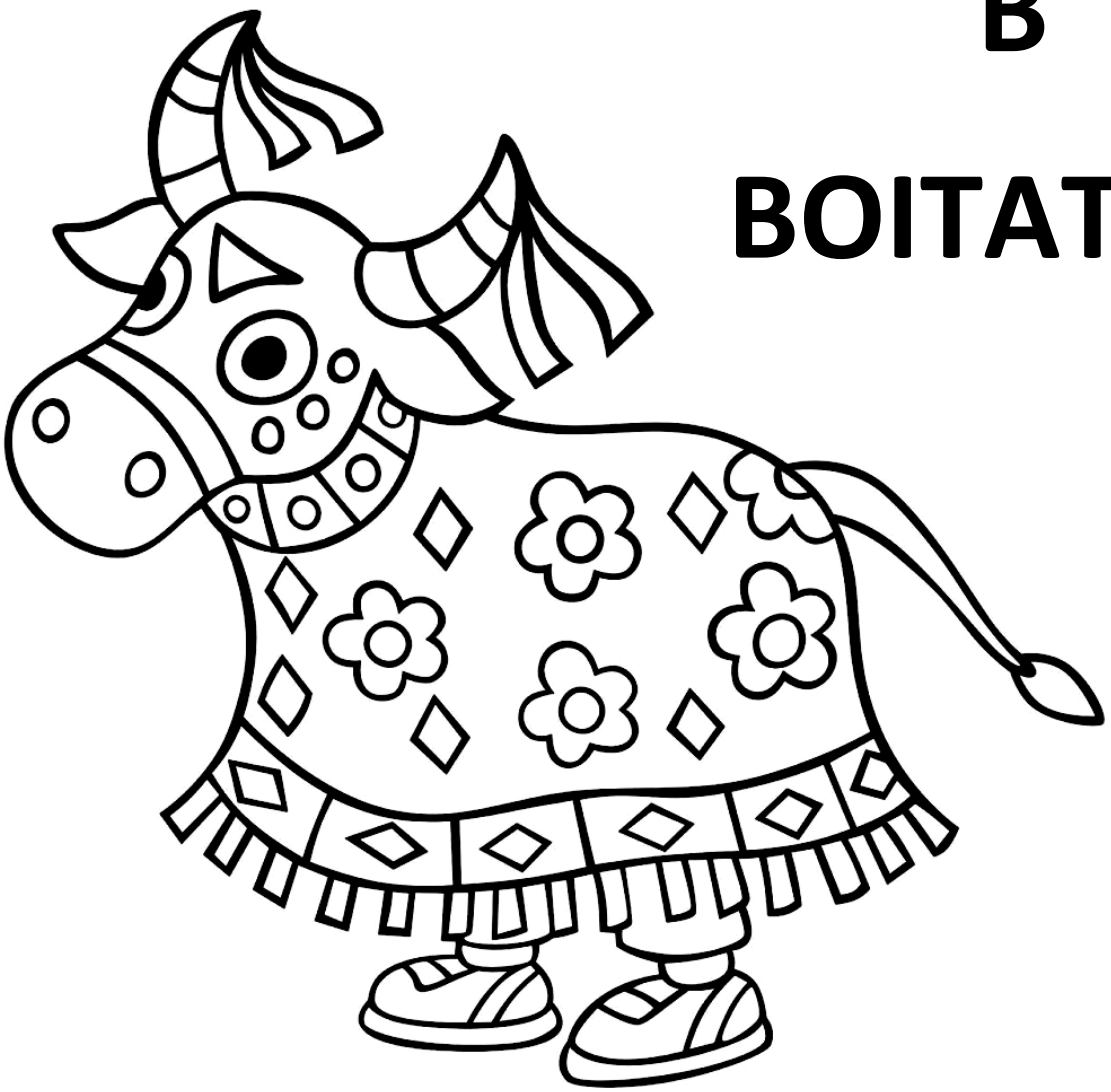



B B B

21/08

PROJETO FOLCLORE

PINTE O BOTO NA COR ROSA, FAÇA UMA COLAGEM COM PAPEL PICADO NA MESMA COR E COLE SABÃO EM PÓ PARA REPRESENTAR A ÁGUA.



23/08

CONTE OS DEDOS E PINTE O NÚMERO 5





CINCO



24/08

VAMOS ESCREVER AS VOGAIS


A A A A A A A


A A


E E E E E E


E E


I I


I I


O O O O O


O O


U U U U U U


U U

DIA DO SOLDADO

25 DE AGOSTO



MARCHA SOLDADO

CABEÇA DE PAPEL

QUEM NÃO MARCHAR DIREITO

VAI PRESO NO QUARTEL

O QUARTEL PEGOU FOGO

A POLÍCIA DEU SINAL

ACODE ACODE ACODE

A BANDEIRA NACIONAL

26/08

COMPLETE O CRUZADÃO



S	O	L	D	A	D	O
S		L	D		D	
S		L	D		D	
S		L	D		D	

OBSERVE A PALAVRA:

SOLDADO

PINTE AS VOGAI DE VERDE.

ESCREVA AS VOGAIS QUE APARECEM NA PALAVRA SOLDADO

NOME:

27/08

A GALINHA RUIVA



ERA UMA VEZ UMA GALINHA RUIVA, QUE MORAVA COM SEUS PINTINHOS NUM SÍTIO.

UM DIA ELA ENCONTROU UMAS ESPIGAS DE MILHO E PENSOU QUE SE PLANTASSE O MILHO, QUANDO ELE ESTIVESSE MADURO, PRONTO PARA COLHER, PODIA VIRAR UM DELICIOSO BOLO.

ERA MUITO TRABALHO E ELA PRECISAVA DE BASTANTE MILHO PARA O PÃO. QUEM A PODIA AJUDAR A SEMEAR O MILHO?

FOI PENSANDO NISSO QUE A GALINHA RUIVA ENCONTROU SEUS AMIGOS, O GATO, O CACHORRO E O PATO MAS QUANDO LHES PEDIU AJUDA, TODOS RESPONDERAM QUE NÃO PODIAM.

A GALINHA SEMEOU, COLHEU, DEBULHOU, MOEU, AMASSOU E COZINHOU O BOLO SOZINHA.

AQUELE CHEIRINHO BOM DE BOLO FOI FAZENDO OS AMIGOS CHEGAREM. ENTÃO A GALINHA NÃO DEIXOU NENHUM DELES COMEREM.

27/08

LIGUE AS CESTINHAS DE OVOS AO NÚMERO CORRESPONDENTE.



2
3
4
5

LIGUE CADA PERSONAGEM À SUA CASINHA.



30/08

Quantos são os ovos? Pinte a cena.



Cante com a professora

A galinha do vizinho
bota ovo amarelinho.
Bota um,
bota dois,
bota três,
bota quatro,
bota cinco.

(Folclore)

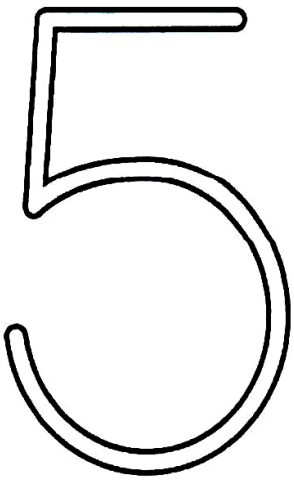

Cubra e copie o número 5.

5 5 5 5 5 5

5 5

5

31/08

MEU NOME É...



LETRA INICIAL

LETRA FINAL

01/09

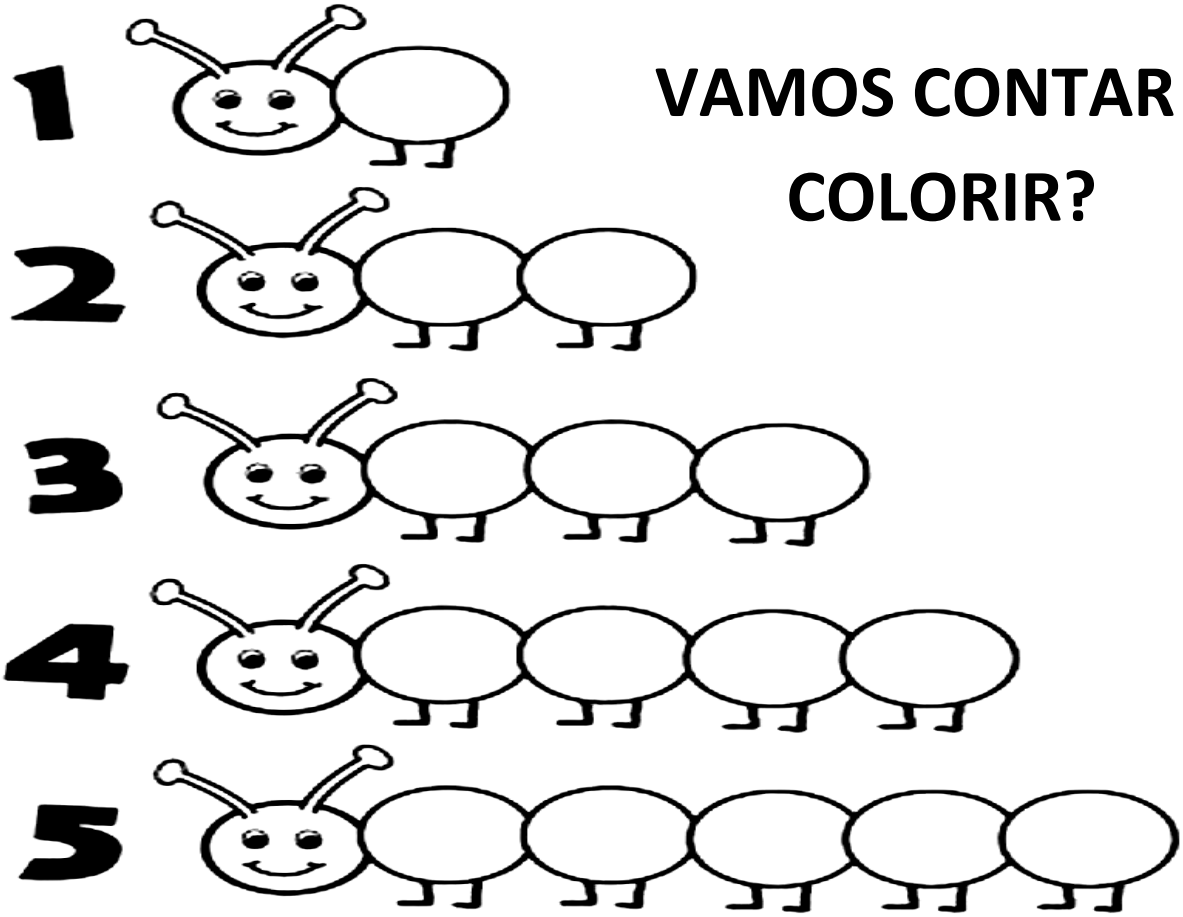

VAMOS CONTAR E COLORIR?

ESCREVA OS NÚMEROS

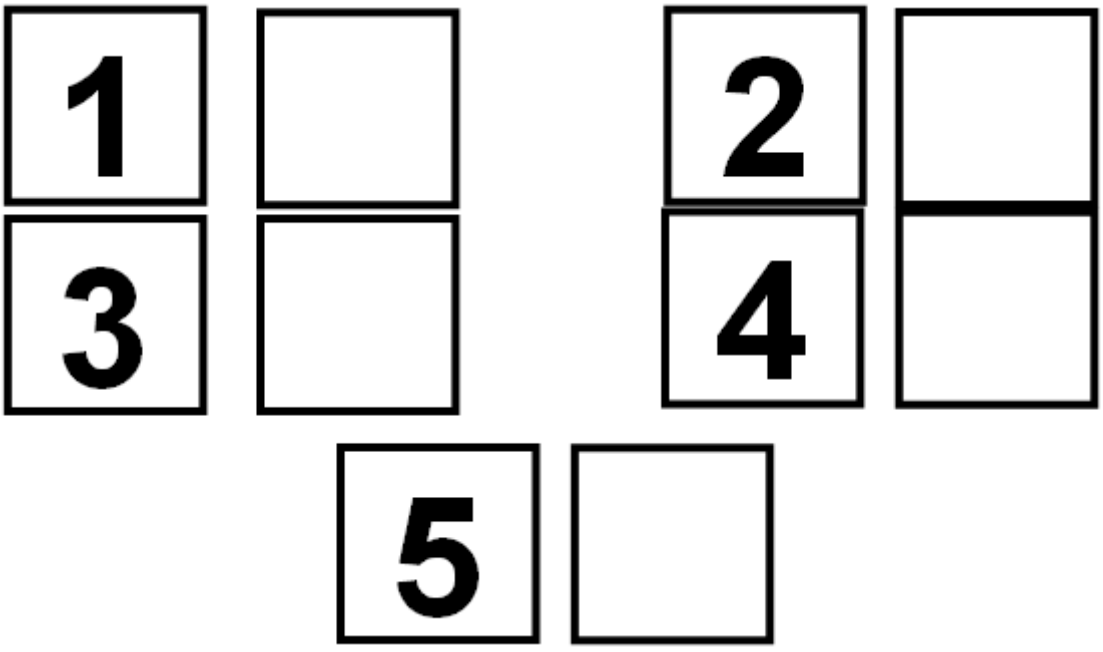

02/09

PINTE E LIGUE CADA DESENHO À SUA LETRA INICIAL.



03/09

SEMANA DA PÁTRIA

7 DE SETEMBRO




ORDEM E PROGRESSO


ORDEM E PROGRESSO

08/09

SEMANA DA PÁTRIA



A BANDEIRA ACIMA É DO

PINTE AS CORES DA BANDEIRA DO NOSSO PAÍS:

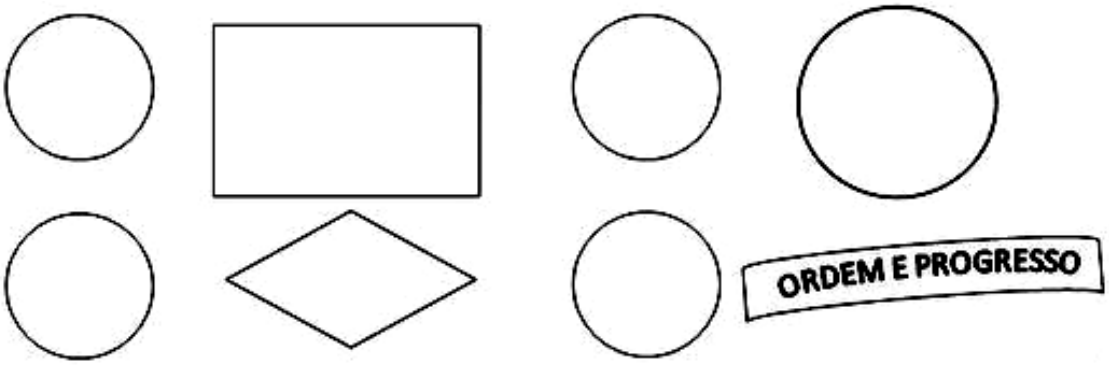

09/09

SEMANA DA PÁTRIA

COMPLETE A SEQUÊNCIA DOS NÚMEROS



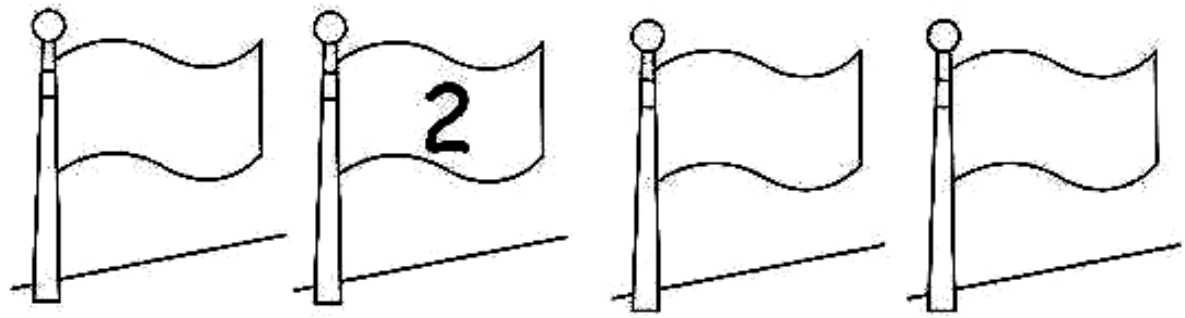



10/09

PINTE DE ACORDO COM AS CORES DA LEGENDA.





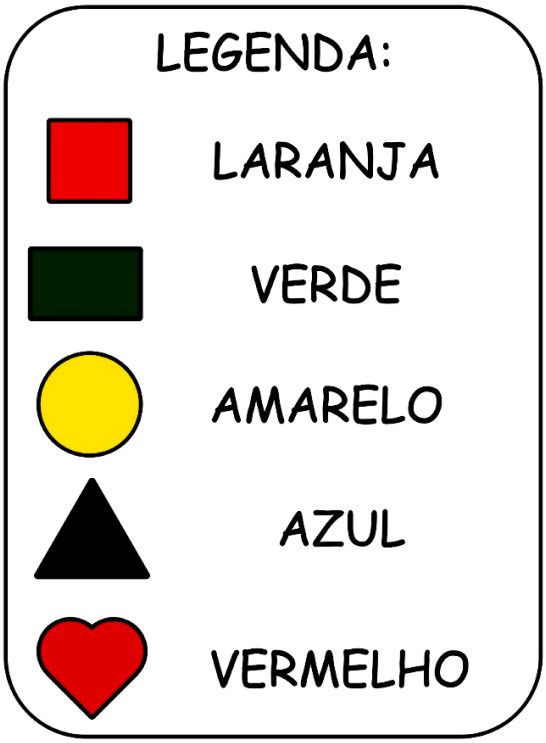

13/09

RECORTE AS VOGAIS DE REVISTAS E COLE CORRETAMENTE.

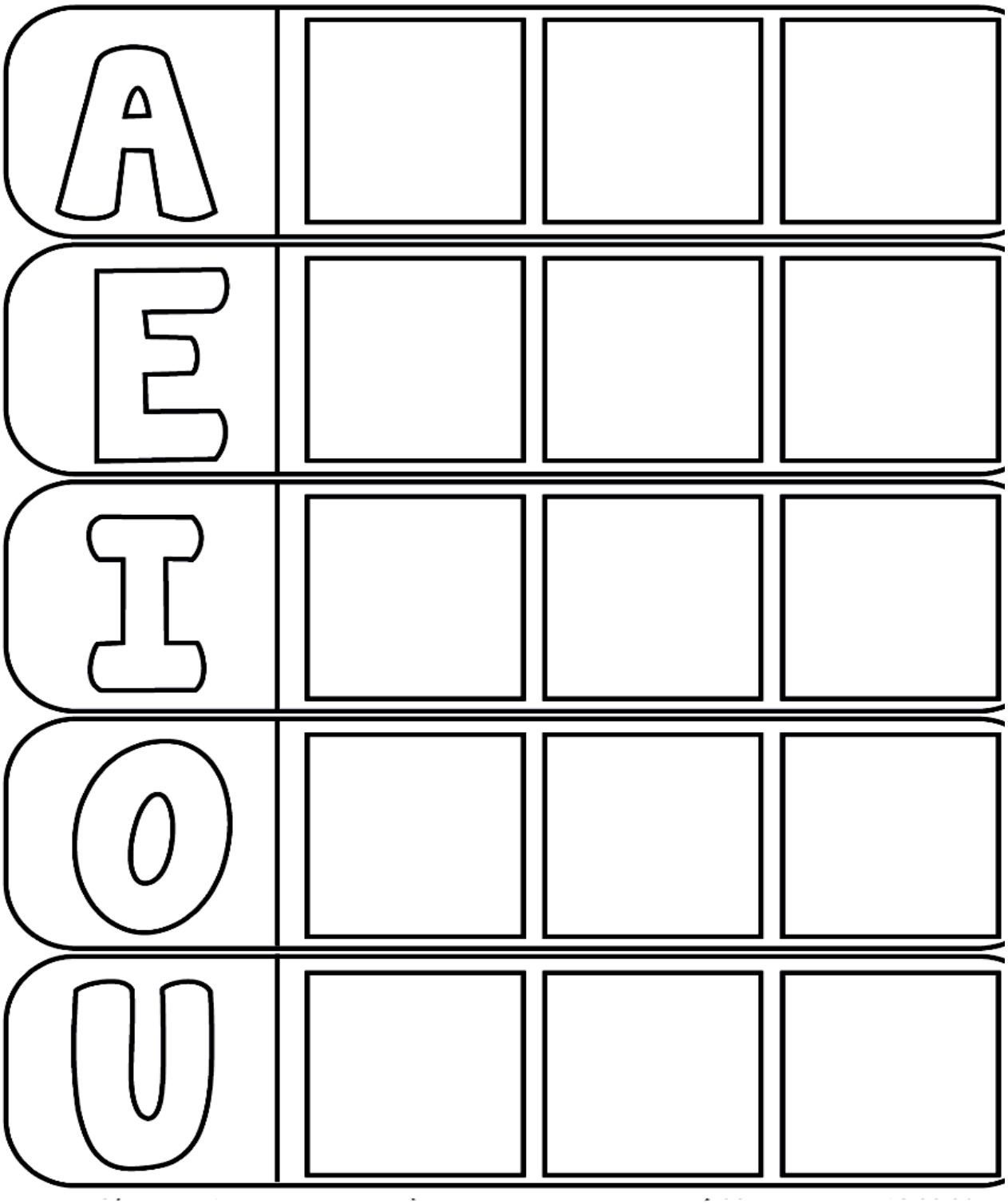

14/09

CUBRA OS PONTILHADOS E ESCREVA O NUMERAL



15/09

Ouça com atenção o poema e memorize-o.

Os nossos sentidos



Eu tenho dois olhos

Que são para ver



Eu tenho um nariz



Que é bom para cheirar,

Eu tenho uma boca



Que serve para comer,

Eu tenho duas orelhas



Que são para escutar,

Tenho duas pernas

Tenho dois braços

Servem para andar e para abraçar!

(Autor desconhecido)

16/09

LIGUE O ÓRGÃO AO SENTIDO CORRESPONDENTE.





LIVRO





MÚSICA



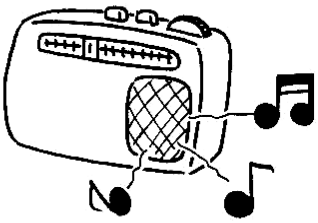

PICOLÉ



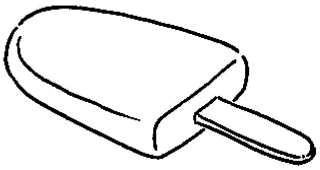

BUXA



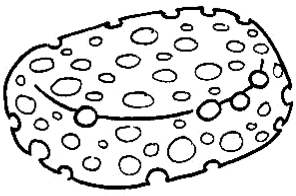

16/09

PINTE CINCO PICOLÉS DE VERMELHO



PINTE O QUADRADO QUE TEM QUATRO MAÇÃS.



MARQUE UM X NO QUADRINHO QUE TEM DUAS BOLAS.

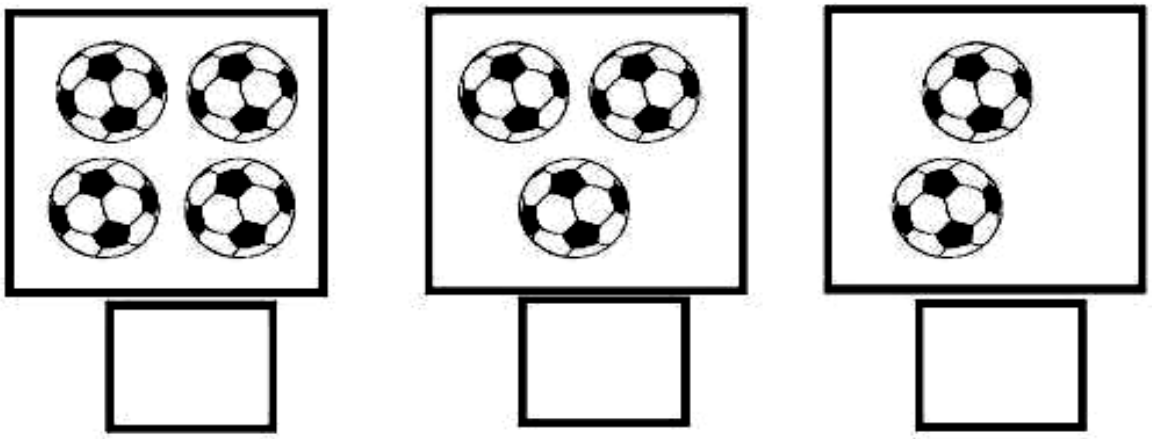

17/09

PINTE DE ACORDO A LEGENDA

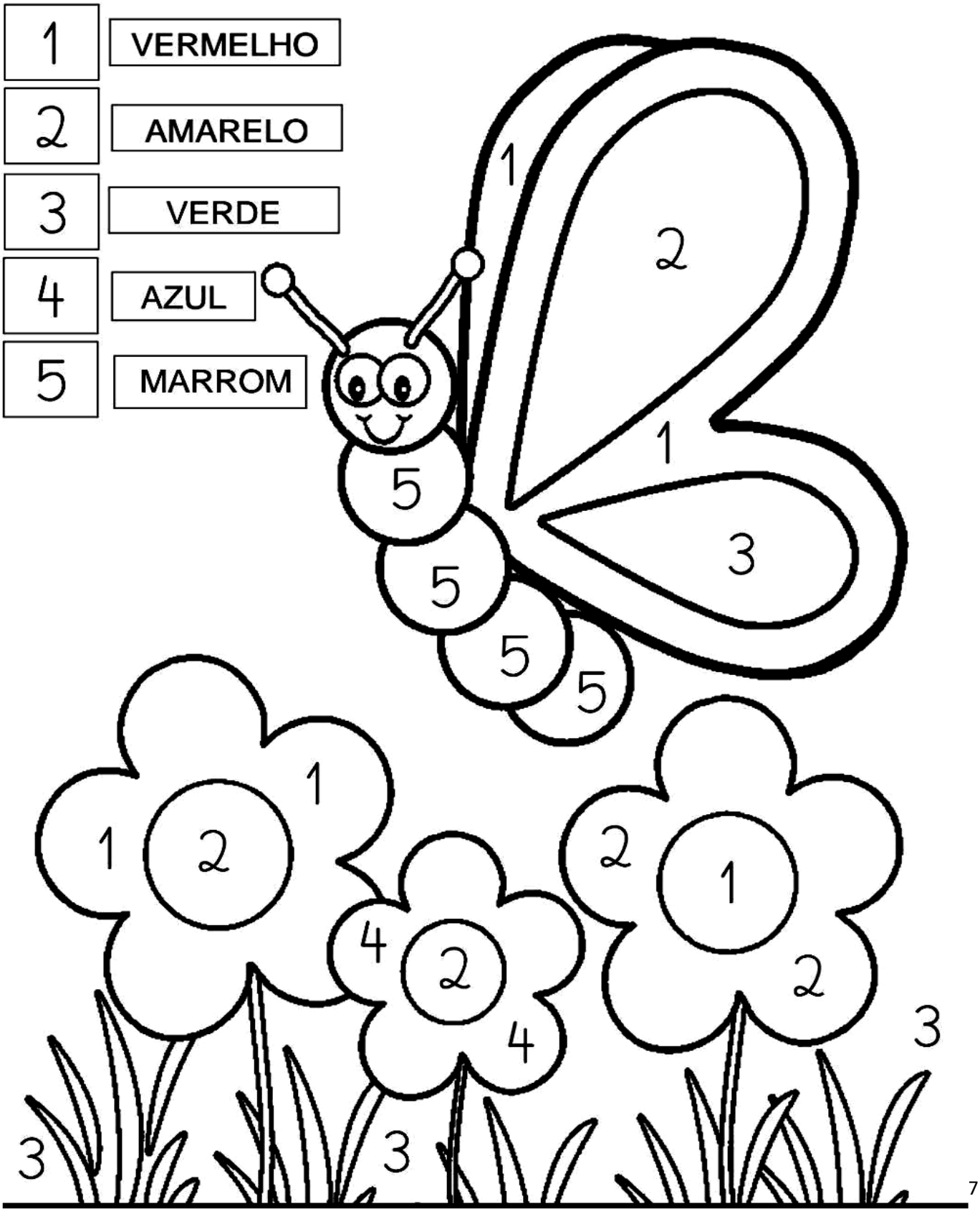

20/09

A PEPPA PIG ADORA PASSEAR COM A FAMÍLIA E TOMAR UM SORVETE COM ELES:



DESENHE O QUE VOCÊ MAIS GOSTA DE FAZER COM A SUA FAMÍLIA!

21/09

ARTE

21 DE SETEMBRO DIA DA ÁRVORE

COM A PONTINHA DOS DEDOS MOLHADOS COM TINTA GUACHE FAÇA AS FOLHINHAS DA ÁRVORE



22/09

DOÇURA! COMPLETE O QUADRO ABAIXO COM AS LETRAS QUE ESTÃO FALTANDO NA PALAVRA ÁRVORE.



Á	R	V	O	R	E
	R		O		E
Á		V		R	
	R		O		E

23/09

PROJETO PRIMAVERA

A CIGARRA E A FORMIGA

A cigarra passou todo o verão cantando, enquanto a formiga juntava seus grãos.

Quando chegou o inverno, a cigarra veio à casa da formiga para pedir que lhe desse o que comer.

A formiga então perguntou a ela:

— O que é que você fez durante todo o verão?

— Durante o verão eu cantei — disse a cigarra.

E a formiga respondeu:

— Muito bem, pois agora dance!

Ruth Rocha. *Fábulas de Esopo.*
São Paulo: Melhoramentos, 1986.



ESCREVA AS VOGAIS DA PALAVRA FORMIGA



24/09

PINTE A QUANTIDADE DE FLORES INDICADA



ESCREVA SEU NOME

25/09

SIGA A LEGENDA DE CORES EM DESTAQUE E CONTINUE COLORINDO AS BORBOLETAS.



27/09

LEIA A HISTÓRIA PARA SEU FILHO (A)

Deus salva Noé

(Gêneses 6 - 9)

Um dia Deus disse a Noé:
— Construa a maior barca que já existiu!

Assim, Noé e sua família começaram a construir uma barca enorme.
Eles serravam e martelavam, martelavam e serravam.

Quando eles finalmente terminaram, Deus disse:
— Agora coloque na barca um casal de cada animal!
E foi o que eles fizeram!
Logo que a barca estava cheia de animais, Noé e sua família também entraram na barca.
Então choveu tão forte que toda a terra foi inundada.
Mas Deus salvou Noé, sua família, e todos os animais que estavam na barca.



28/09

VAMOS CANTAR ESSA CANTIGA DE RODA?

SEU NOÉ



LÁ VEM O SEU NOÉ
COMANDANDO O
BATALHÃO,
MACACO
VEM SENTADO
NA CORCUNDA
DO LEÃO.

O GATO FAZ MIAU
MIAU, MIAU
E O CACHORRO
LULU
AU AU, AU AU

O PERU FAZ GLU, GLU
O CARNEIRO FAZ MÉ
E O GALO GARNISÉ
QUÉ, QUERÉ, QUERÉ, QUERÉ

A) PASSAR O DEDINHO NA PALAVRA ARCA

B) COLAR PAPEL COLORIDO SOBRE A PALAVRA.

C) QUANTAS LETRINHAS TÊM A PALAVRA ARCA?

A R C A

Você é muito especial para nós!

29/09

PROCURE DENTRO DA ARCA TODAS AS LETRAS QUE FORMEM SEU NOME E CIRCULE. EM SEGUIDA PINTE SOMENTE A LETRA INICIAL DO MESMO.



30/09

PINTE AS ARCAS COM AS VOGAIS DE

VERMELHO E AS COM NÚMEROSDE AMARELO



01/10





DE

CRIANÇA

AGORA, VAMOS TREINAR A ESCRITA DA LETRA? CUBRA E COPIE.

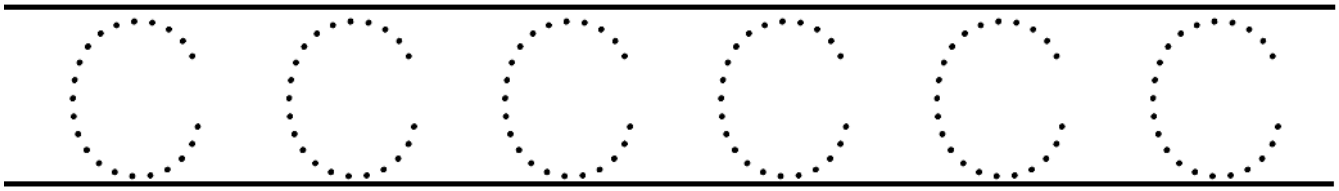

C

Projeto Semana da Criança em tempos de Trabalho Remoto

DIA DA SEMANA	DATA	ATIVIDADES RECREATIVAS
SEGUNDA/FEIRA	04/10	**Brincadeira de futebol em família.** Junte sua família, procure um espaço adequado para brincar e faça muitos goooools. *Tire fotos e poste no grupo.*
TERÇA-FEIRA	05/10	**Brincadeira da esponja.** Pegue um balde com água, duas jarras e uma esponja. Junto com a mamãe vamos ver quem vai encher a jarra primeiro. (molhando a esponja e apertando dentro da jarra). *Tire fotos e poste no grupo.*
QUARTA-FEIRA	06/10	**Boliche.** Colocar seis garrafas pet enfileiradas. Com uma bola você deverá derrubar todas as garrafas. *Tire fotos e poste no grupo.*
QUINTA-FEIRA	07/10	**Cine - Pipoca** Oba! Chegou a hora do cineminha. Mamãe, faça uma bacia de pipoca e assista com seu filho (a) ao filme preferido dele (a). Sugestões de filme: - Procurando Nemo - Torry Story - Frozen *Tire fotos e poste no grupo.*
SEXTA FEIRA	08/10	**Festa dos Brinquedos com a família** Escolha seus brinquedos favoritos para a festa e divirta-se junto com sua família. *Tire fotos e poste no grupo.*

09/10

Feliz Dia das Crianças
12 de Outubro



SER CRIANÇA TEM UM GOSTINHO ESPECIAL...
CORRER, BRINCAR, PULAR,
COMER CHOCOLATE E SE LAMBUZAR...
TUDO ISSO VOCÊ TEM QUE APROVEITAR!