


OS ANIMAIS DO MUNDINHO
INGRID BIESEMEYER BELLINGHAUSEN
DCL
DIFUSÃO CULTURAL DO LIVRO


ERA UMA VEZ UM MUNDINHO...
3


...ONDE VIVIAM MUITOS ANIMAIS
4


DE VÁRIOS TAMANHOS, TIPOS E CORES.
5



OS ANIMAIS ENCONTRAVAM-SE POR TODO O MUNDINHO:
EM SUAS ÁGUAS, OCEANOS, LAGOS E RIOS
6









E EM SUAS TERRAS, FLORESTAS, CAMPOS E CIDADES.

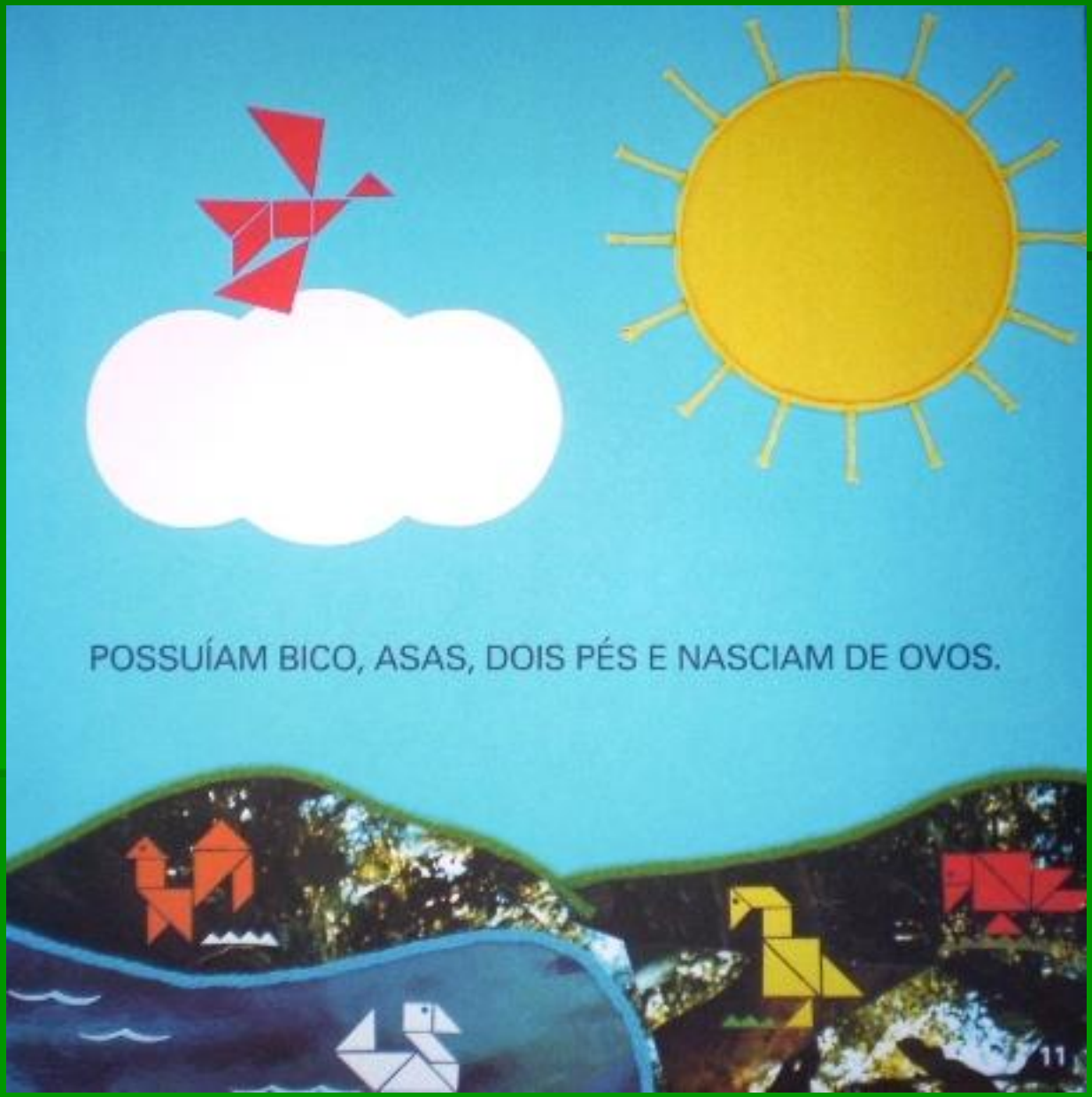

NAS TERRAS DO MUNDINHO VIVIAM ANIMAIS COM QUATRO PATAS, QUE TINHAM O CORPO COBERTO DE PÊLOS.
8



NASCIAM DA BARRIGA DA MÃE E MAMAVAM
QUANDO PEQUENOS: ERAM OS MAMÍFEROS.




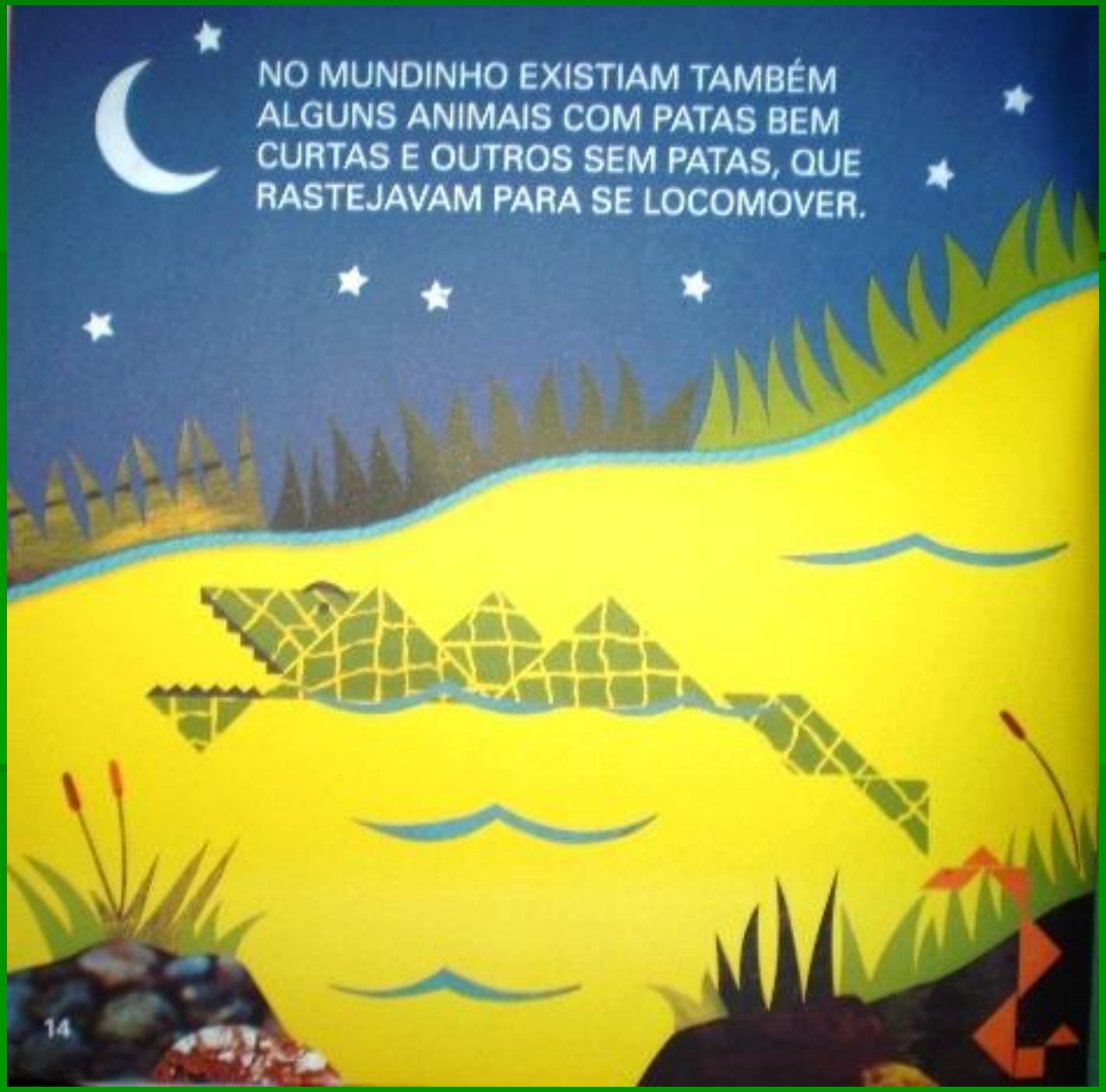
OUTROS ANIMAIS QUE HABITAVAM
O MUNDINHO TINHAM SEU CORPO
COBERTO POR PENAS: ERAM AS AVES.


POSSUÍAM BICO, ASAS, DOIS PÉS E NASCIAM DE OVOS.
11




NAS ÁGUAS DO MUNDINHO VIVIAM
TAMBÉM OUTROS ANIMAIS QUE
NASCIAM DE OVOS: OS PEIXES.


ELES TINHAM NADADEIRAS E SEU
CORPO ERA COBERTO POR ESCAMAS.
13


NO MUNDINHO EXISTIAM TAMBÉM ALGUNS ANIMAIS COM PATAS BEM CURTAS E OUTROS SEM PATAS, QUE RASTEJAVAM PARA SE LOCOMOVER.
14


ELES NASCIAM DE OVOS E TINHAM COURO
OU CASCO DURO: ERAM OS RÉPTEIS.
15



NO MUNDINHO HABITAVAM ANIMAIS QUE VIVIAM TANTO NA ÁGUA COMO NA TERRA, NÃO POSSUÍAM PÊLO, PENA OU ESCAMA, RESPIRAVAM PELA PELE E REPRODUZIAM-SE NA ÁGUA: ERAM OS ANFÍBIOS.



NAS FLORESTAS, MATAS E CAMPOS DO MUNDINHO ENCONTRAVAM-SE OS ANIMAIS SELVAGENS E SILVESTRES. O COMÉRCIO E A CAÇA DESSES ANIMAIS ERAM PROIBIDOS POR LEI.









OS HOMENZINHOS DA CIDADE, COMO OS DO CAMPO, TINHAM ANIMAIS DE ESTIMAÇÃO: ERAM OS BICHOS DOMÉSTICOS.

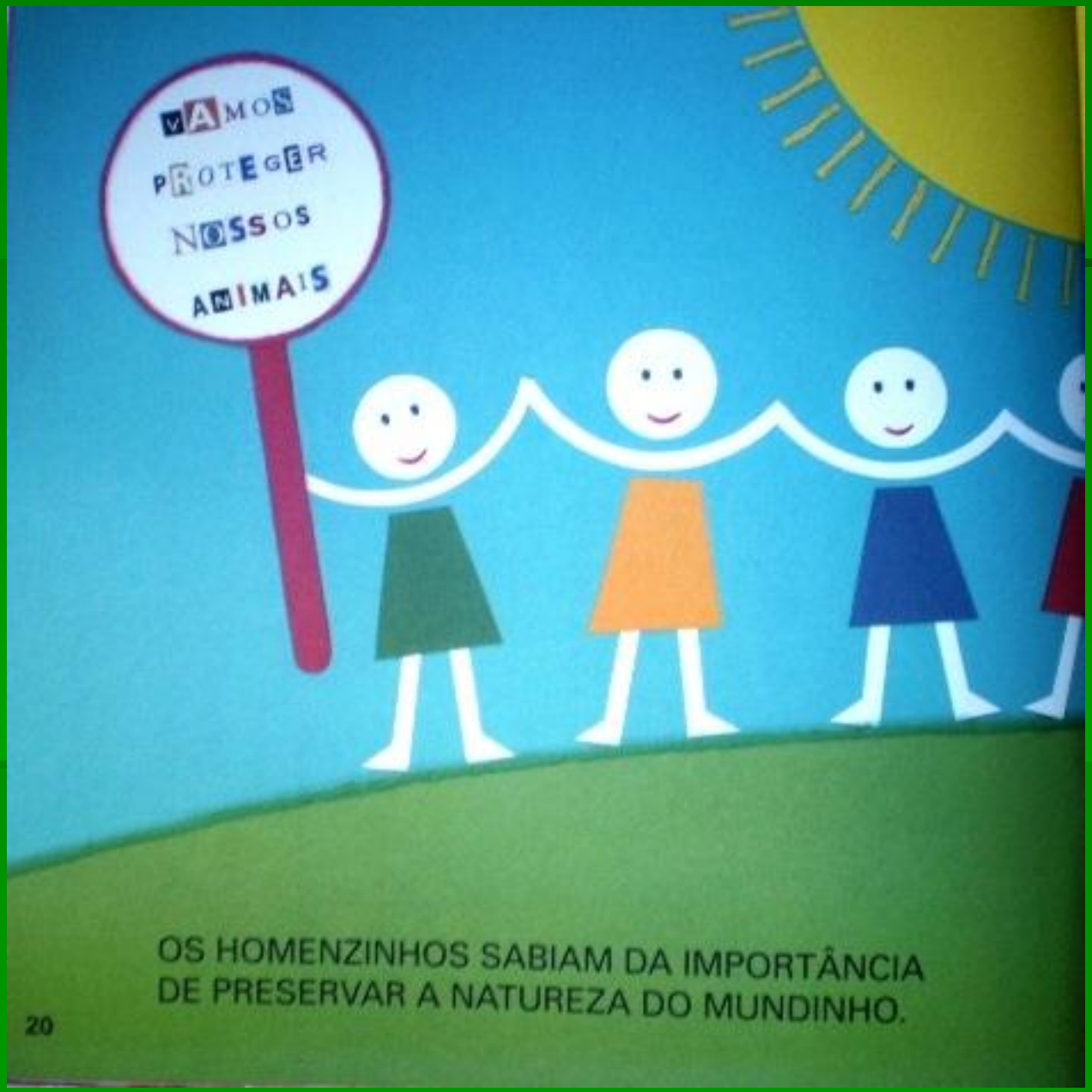








MAS NO MUNDINHO EXISTIAM ANIMAIS QUE NÃO ERAM DE MUITA AMIZADE: OS NOCIVOS. PERIGOSOS PARA A SAÚDE DOS HOMENZINHOS, ESSES ANIMAIS TRANSMITIAM DOENÇAS.


VAMOS
PROTEGER
NOSSOS
ANIMAIS
OS HOMENZINHOS SABIAM DA IMPORTÂNCIA
DE PRESERVAR A NATUREZA DO MUNDINHO.
20


VIVA A
NATUREZA
DO
MUNDINHO
ELES CUIDAVAM DOS SEUS ANIMAIS, PROTEGENDO-OS SEMPRE E RESPEITANDO O DIREITO À VIDA DE CADA UM.
VIVA OS ANIMAIS DO MUNDINHO!!
21

# CONSTRUA SEU TANGRAM


## A LENDA CONTA QUE...

ERA UMA VEZ UM MENSAGEIRO QUE LEVAVA UMA PEDRA DE JADE A UM IMPERADOR. NO CAMINHO TROPEÇOU E DEIXOU CAIR A PEDRA, QUE SE PARTIU EM 7 PEDAÇOS. SENTADO NO CHÃO, PASSOU HORAS TENTANDO JUNTAR AS PEÇAS NA FORMA ORIGINAL: O QUADRADO. ELE DESCOBRIU INÚMERAS OUTRAS FIGURAS JUNTANDO AS 7 PEÇAS, ATÉ FINALMENTE FORMAR O QUADRADO INICIAL. MARAVILHADO COM O QUEBRA-CABEÇA, SEGUIU SEU CAMINHO E APRESENTOU O JOGO AO IMPERADOR, QUE LHE DEU O NOME DE "TÁBUA DAS 7 SABEDORIAS".

## MATERIAL

- FOLHA DE CARTOLINA OU PAPEL COLORIDO DUPLA FACE;
- LÁPIS PRETO;
- LÁPIS VERMELHO;
- RÉGUA;
- TESOURA.





## COMO FAZER?

1. NO PAPEL, COM O LÁPIS PRETO E A RÉGUA, DESENHE UM QUADRADO COM 12 CM DE LADO;
2. QUADRICULE-O DE 3 EM 3 CM COM LINHA TRACEJADA, COMO MOSTRA O QUADRADO AO LADO;
3. COM O LÁPIS VERMELHO, RISQUE AS LINHAS COMO MOSTRA ABAIXO;
4. PRONTO, AGORA RECORTE-O NAS LINHAS VERMELHAS PARA OBTER AS 7 FIGURAS GEOMÉTRICAS QUE COMPÕEM O TANGRAM.

## BRINCANDO COM O TANGRAM


VENHA, VAMOS CRIAR COM O TANGRAM!


UTILIZANDO AS 7 PEÇAS VOCÊ PODE CONSTRUIR INÚMERAS FIGURAS.

QUE TAL FAZER UMA COLAGEM COMO FIZ NESTE LIVRO? CRIE UM CENÁRIO UTILIZANDO MATERIAIS DIVERSOS E DEPOIS COLE SUAS FIGURAS EM TANGRAM.

BOM DESAFIO E DIVIRTA-SE!

INGRID




OLÁ, CRIANÇAS!!
MEU NOME É INGRID, MORO EM SÃO PAULO E SOU A AUTORA E ILUSTRADORA DESTE LIVRO CHEIO DE BICHOS!! FIZ AS ARTES COM COLAGENS E RECORTES DE PAPÉIS COLORIDOS, DE REVISTAS VELHAS, DE OUTROS PAPÉIS COM TEXTURAS, DE BARBANTES E OUTROS MATERIAIS. MAS O MAIS LEGAL: TODOS OS BICHOS FORAM CONSTRUÍDOS COM O TANGRAM, UM ANTIGO QUEBRA-CABEÇA CHINÊS. USANDO AS 7 PEÇAS QUE COMPÕEM ESSE JOGO PODEMOS CRIAR E FORMAR INÚMERAS FIGURAS. O TANGRAM DIVERTE E DESAFIA, DESENVOLVE NOSSA IMAGINAÇÃO E NOSSO RACIOCÍNIO LÓGICO E GEOMÉTRICO.
VENHA LOGO CONHECER COMO SÃO OS ANIMAIS QUE HABITAM O NOSSO MUNDINHO!
UM ABRAÇO DE ELEFANTE
COM A FOFURA DE UM COELHINHO,
INGRID
www.ingridaudora.com.br
ingrid@ingridaudora.com.br
24