Feliz Dia dos Pais

Livro Sanfonado
Mini- Livro Cartão







Criação O. Salas

Sobre Esta Atividade

Esta é uma atividade simples,
mas reflexiva para os estudantes
nos Dia dos Pais.
E eu acho que os pais também merecem a
mesma gratidão que as mães
Incluem:

✔ uma lista de materiais necessários
✔ Direções de atividade
✔ Páginas de cartão de mini-livro com e sem linhas
✔ exemplo colorido das páginas do cartão
✔ fotos do projeto

"tenha um feliz dia" na página de rosto e páginas que
Não mencionam pai / pai para estudantes com especialidade
Circunstâncias.

✔ Páginas de cartão extra em branco.



Cartão sanfonado do dia dos pais
Materiais necessários
• várias cores de papel de construção 12 x 18 cortadas pela metade
Longitudinalmente a 6 x 18
• Páginas do cartão do dia do pai (em papel ou cartão)
• lápis de cor, lápis de cor ou marcadores
• tesouras
• cola (líquido ou cola)
• clipes de papel (coloridos, se possível)
• fio ou fita
Orientação de atividade
• Introduza a atividade do cartão do dia do pai mostrando um Exemplo completo. Incluí um exemplo que você pode usar Para cortar, colar e dobrar para demonstrar aos alunos.
• Peça aos alunos que escolham uma cor de papel de construção 6 x 18
E mostre-lhes como dobrá-lo em quartos. Os estudantes devem
Numerar o centro do papel dobrado, frente e verso. Eu desenho
Isto no conselho para ajudá-los:



Orientação de atividade continuada
• Percorra as diferentes mini páginas do cartão e discuta
Idéias para cada página.
• Peça aos alunos que escrevam, desenhem e coloram as páginas do cartão.
• Os alunos cortaram as páginas. Eu acho o melhor para estudantes
Para completar as páginas antes de cortar. Caso contrário, as partes tendem
se perder!
• Peça aos alunos que coloquem as páginas em ordem de números, combinem as
Páginas para os números corretos em seu papel de construção,
E cola.
• Espalhe os papéis para deixar a cola seca.
• Depois que a cola estiver seca, eu gosto de deixar os projetos se sentarem durante a noite
Com pilhas de livros pesados sobre eles para aplainá-los.
• No dia seguinte, dobre os folhetos como o diagrama abaixo. Socorro
Os alunos dobram bem as dobras.
• Amarre uma peça ou fio ou fita para um clipe de papel e use-o para segurar
O folheto fechou assim:
• Envie os cartões para casa na sexta-feira antes do dia do pai por um
Grande surpresa do dia dos pais!

Feliz
Dia dos Pais!
A partir de:

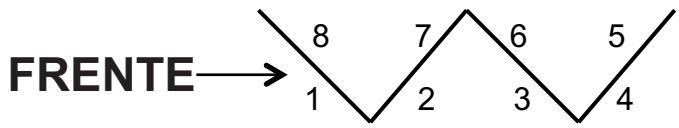

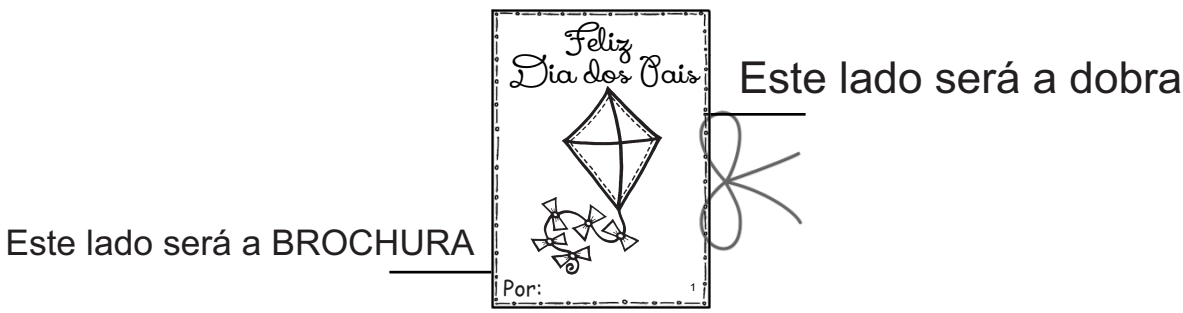

PROJETO FOTOS



FRENTE

VERSO









ABRA O FOLHETO E GIRE AS PÁGINAS. QUANDO VOCÊ CHEGAR ÀS COSTAS







Continue virando até você voltar para a frente!

Feliz Dia dos Pais



Por:

1

ESTA É UMA FOTO MINHA PARA VOCÊ PAPAI.

2

OBRIGADO POR ME AJUDAR.

3

EU VOU TE AJUDAR.

4

VOCÊ É O MELHOR PAI DO MUNDO PORQUE

5

SE EU PUDESSE COMPRAR UM PRESENTE EU COMPRARIA.

6

O QUE EU MAIS GOSTO DE FAZER JUNTO COM VOCÊ É

7

EU TE AMO MAIS QUE

8

Feliz Dia dos Pais



From:

1

ESTA É UMA FOTO MINHA PARA VOCÊ PAPAI.

2

OBRIGADO POR ME AJUDAR.

3

EU VOU TE AJUDAR.

4

© Lisa Lilienthal 2013

VOCÊ É O MELHOR PAI DO MUNDO PORQUE

5

SE EU PUDESSE COMPRAR UM PRESENTE EU COMPRARIA.

6

O QUE EU MAIS GOSTO DE FAZER JUNTO COM VOCÊ É

7

EU TE AMO MAIS QUE

8

© Lisa Lilienthal 2013

Feliz Dia dos Pais



Por: Julie

1

ESTA É UMA FOTO
MINHA PARA VOCÊ PAPAI!



2

OBRIGADO
POR ME AJUDAR
A LER MEUS LIVROS
TODA NOITE.



3

EU VOU TE AJUDAR
A CUIDAR DO
NOVO MASCOTE



4

Você é o melhor pai do mundo porque
você me empurra
no balanço.



5

Se eu pudesse comprar um presente eu compraria
um robô
pra você.



6

O que eu mais gosto de fazer junto com você é
cuidar das plantas
do jardim.



7

Eu te amo mais que
meus bichinhos
de pelúcia.



8

Feliz Dia dos Pais



From:

1

ESTA É UMA FOTO
MINHA PARA VOCÊ PAPAI.

2

OBRIGADO
POR ME AJUDAR.

3

EU VOU TE AJUDAR.

4

VOCÊ É O MELHOR PAI DO MUNDO PORQUE

5

SE EU PUDESSE COMPRAR UM PRESENTE EU COMPRARIA.

6

O QUE EU MAIS GOSTO DE FAZER JUNTO COM VOCÊ É

7

EU TE AMO MAIS QUE

8

Feliz Dia dos Pais



From:

1

ESTA É UMA FOTO
MINHA PARA VOCÊ PAPAI.

2

OBRIGADO
POR ME AJUDAR.

3

EU VOU TE AJUDAR.

4

VOCÊ É O MELHOR PAI DO MUNDO PORQUE

5

SE EU PUDESSE COMPRAR UM PRESENTE EU COMPRARIA.

6

O QUE EU MAIS GOSTO DE FAZER JUNTO COM VOCÊ É

7

Eu te amo mais que

8






Obrigada!!!

I



PACOTE EM CARTÃO DE MEMORIA