Significado de los colores
DEL AURA.

Los colores de la Naturaleza tienen una gran influencia sobre el hombre, quien, por su constitución física y psíquica, recibe su impacto. Es así que algunos colores representanlos elementos: por ejemplo, el rojo y el naranja simbolizan el fuego; el amarillo y el blanca, al aire; el verde, al agua; el negro o el marrón, a la tierra.

Psicológicamente, los colores se diferencian en cálidos y fríos. Los primeros favorecerían la adaptación y la vitalidad (rojo, naranja, amarillo); mientras los segundos tendrían que ver con la oposición , la sedación, la distancia afectiva (azul, violeta).

Las diferentes tonalidades dentro del mismo color se refieren a la intensidad de lo simbolizado. Los símbolos no son unívocos, y el color, como todo símbolo, devela algo pero también deja algo sin descubrir. El tema fue muy bien estudiado y aplicado por Luscher en su Test de los colores. Sim embargo, sería una pena no aprovechar toda la información que nos pueden aportar en los diferentes tests gráficos. Para ello, primero describamos la significación de los colores más utilizados.

AMARILLO:

Se lo considera el más ardiente y expansivo de todos los colores. Cuando se lo percibe, su efecto es de luz y alegría.

Color masculino, representa la luz y la vida, nunca tendiendeo a la oscuridad. El amarilo es vehículo de juventud, de fuerza, así como de lo eterno, ya que es el color del oro, metal eterno.

Sus características son las de la claridad, el brillo y la alegría, aunque insustancial, sin contenido. Sin embargo, el amarillo también guarda en sí mismo la declinación de la vida, la vejez, el acercamiento de la muerte. Amarillo es el color de los vegetales que pasaron su verdor. En este sentido, el amarillo, en su tono ocre, es el paso previo al negro, que es la muerte.

Por esta tensión de contrarios, el amarillo tiende al ajuste, a la regulación, y su contenido emocional tendrá que ver con el equilibrio y

la serenidad, expresándose en conductas de ecuanimidad y extraversión, como de laxitud y relajación.

AZUL:

Es el más profundo de los colores. En él, la mirada puede perderse en lo indefinido sin encontrar obstáculos. Como si fuera pasar al otro lado del espejo.

El azul oscuro representa la serenidad absoluta. La contemplación de este color produce tranquilidad en el Sistema Nervioso Central: el ritmo respiratorio y cardíaco disminuyen y el cuerpo se relaja. Psicológicamentee, incrementa la sensibilidad y la susceptibilidad.

El azul es el más frio de los colores, simbolizando el dominio consciente, la inmovilidad, sugiriendo una tranquiliadad sobrehumnana (¿o inhumana?).

Representa la atemporalidad de lo eterno, por lo que también se lo relaciona con la tradición y los valores inmutables.

Un entorno azul calma y apacigua, pero no tonifica; más bien dispone a una distancia no falta de dignidad.

Su contenido emocional, entonces, es de hipercontrol, traduciéndose en conductas de distancia social, frialdad, parquedad y coartación.

BLANCO:

El blanco ocupa uno de los extremos de la banda cromática (el otro lo ocupa el negro), y como tal es absoluto o sea, no admite más variaciones que el matiz o el brillo.

El blanco mate se asocia con el vacio y la ausencia; mientras que el brillante, con lo potencial, con lo que aún no es, lo que todavía no nació.

Por este no-ser, ya sea por imposibilidad de ser, ya sea pproor posibilidada aún no concretada, el blanco nos dispone a la deserción y al abandono, connotando sentimientos de desapego afectivo y de vacio interior que podemos expresar en conductas de coartación, de huida social, o incluso de solemnidad.

GRIS:

Dicho color se asimila a una zona existente pero sin ocupar, como una frontera, una "tierra de nadie", de neutralidad.

Desde esta falta de compromiso, manifiesta un contenido emocional de descontento, de control emocional, de tensión unida al temor, por lo tanto, tiende a comportamientos de prudencia, desconfianza y hasta desprecio.

MARRÓN:

Es la combinación de rojo y amarillo; por lo tanto se puede decir que la vitalidad del primero se halla amortiguada, como si ya no fuera eficaz.

Esto le da un contenido emocional de tensión y temor, disponiendo a la resistencia y al rechazo, y manteniedo una modalidad interrelacional de obstinación y oposición.

NEGRO:

Simbólicamente , es frecuentemente utilizado en su forma fría y negativa, asociado a las tinieblas, a lo desconocido y temido, al dolor y la muerte...

Así visto, el negro expresa la pasividad absoluta, el estado de muerte y de duelo sin esperanza. Una nada sin posibilidades; un silencio eterno; un no porvenir.

Pero al igual que el blanco, su significación es paradójica. Porque el negro, al ser la renuncia de los colores,simboliza la renuncia a la vanidad de este mundo. (Baste recordar las ropas negras de los sacerdotes cristianos, o de los feligreses judíos).

Por otro lado , el negro también puede significar el origen y la fecundidad, porque así como evoca la angustia y la muerte, también evoca la tierra fértil que recibe la semilla, la oscuiridad del origenl el misterio de la creación.

Ya por temor, ya por desconocimiento, ya por misterio, el negro nos dispone a la cautela y a la precaución, con un contenido emocional predominantemente triste, turbado, angustiado, que se manifiesta exteriormente en conductas de reserva y desconfianza.

ROJO:

Color del fuego y de la sangre, el rojo, para muchos pueblos, simboliza sobre todo la vida. Aunque también la destrucción, en la medida que el fuego destruye y la sangre puede ser derramada.

El rojo oscuro es el color de la libido y del corazón; mientras que el claro es el de la vida, de la fuerza vital y de las fuerzas acometedoras de la conquista.
Por todo esto, la disposición a la que nos empuja este color, es a lahostilidad y al dominio; pero tambieén a la protección.
El rojo se caracteriza por un tono emocional de alta emotividad, de pasión, de inquietud, que expresamos con impulsividad, agresividad e irritabilidad.
En términos temporales, si el azul era lo eterno, el rojo es el presente.

VERDE:
El verde se ubica equidistantemente del rojo y del azul. Por lo tanto, está entre la frialdad y la calidez.
Es el color que domina el reino vegetal, asociandosé con la vida, el nacimiento, lo materno. Es el color del agua (símbolo de la vida y del origen), y del despertar a la vida. Justamente, por este recién comenzar, por este empezar un largo camino, el verde también es símbolo de inconstancia e inmadurez.
Lo verde nos dispone a lo lúdico, con un contenido emocional de satisfacción y jovialidad que se traducen en conductas de extraversión y de actividad.

VIOLETA:
Siendo la combinación de rojo y azul, el violeta mantiene algunas características de ambos, aunque forma un color con características propias.
Por lo tanto, se aleja tanto de la impulsividad del rojo como de la ecuanimidad del azul, buscando su propio modo de indentificarse. El problema es que a veces esta búsqueda no llega a su fin, y termina expresando tan sólo la falta de decisión y el titubeo.
Por esta tendencia a la búsqueda de nuevos horizontes, el violeta se relaciona con el gusto estético y artístico, pero con reserva social.

Su contenido emocional es la introversión y la rigidez afectiva, con disposición a la defensa...

Liberación de Implantes
Comando Asthar

Los implantes se pueden traspasar del campo energetico del paciente a el sanador y en sentido inverso tambien, el raku proteje de algunos, pero no de todos. Esto deberia ser un paso obligado a hacer, a todas las personas antes de iniciarlas, informarlas de esto, y a todas las personas antes de darlas sanacion. Leer en el apartado donde habla para los que ya son sanadores. Los implantes se tienen que liberar, algunos son muy poderosos, y se transmiten de campo energetico a campo energetico, entre sanadores y pacientes o alumnos. Leer y decidir por vosotros mismos.

Los implantes

Esta información ha sido preparada especialmente para ti, el Trabajador de la Luz en el camino de ascensión. Tu has sido divinamente guiado a este material. La experiencia de liberación de implantes es un gran paso en tu retorno hacia tu verdadero poder.

La liberación de los implantes y dispositivos conducirá tu vida hacia un nuevo nivel de claridad y propósito. Representa una liberación colectiva de muchos niveles de karma al mismo tiempo. Para tener este tipo de impacto, es necesario liberar los votos y acuerdos que mantienen a los dispositivos en su lugar, así como tener el poder espiritual para realmente disolver los implantes mismos. Ambos elementos están contenidos en el siguiente material y en la guía personal del individuo que les ofrece esta información. Esa guía puede llegar por medio del Internet, consultas telefónicas personales, o en persona. Por favor ten la seguridad de que cualquiera que sea la forma como recibas la guía, es profundamente personal y específicamente diseñada para tus necesidades.

Tu serás guiado a través de la liberación de estos votos y acuerdos para todos los periodos de tiempo, dimensiones y ubicaciones. Después de recitar la revocación de votos es posible que entres en un estado

somnoliento de conciencia alterado. Solo relájate y disfruta. Tocar música tranquilizante ayuda generalmente a calmar la psique en este proceso. Puede ser que desees leer lo siguiente antes de iniciar el proceso, si es que tienes alguna duda respecto a la necesidad de remover implantes y dispositivos de limitación espiritual. Si ya sabes que necesitas remover tus implantes, entonces puedes preferir saltarte la sección hasta el "Proceso".

TODO LO QUE NECESITAS SABER ACERCA DE LOS IMPLANTES Y LOS DISPOSITIVOS DE LIMITACIÓN ESPIRITUAL

Los implantes y los dispositivos de limitación espiritual son barreras vibratorias en el camino de ascensión que bloquean tu progreso hacia la plena autofacultación. Estos bloquean tu camino poniéndote antifaces y creando falsas realidades en tu conciencia, por lo tanto limitando tu acceso hacia tu Ser Superior. Estos son mecanismos de control externo de las Fuerzas Oscuras que te mantienen en una realidad dual. Aunque hay muchos tipos, propósitos y causas, todos actúan como canales inconscientes de energía negativa en tu vida y representan ataduras kármicas y asociaciones que necesitan ser sanadas y rectificadas.

¿DE DÓNDE PROVIENEN LOS IMPLANTES?

Los implantes representan patrones kármicos colectivos que han sido impuestos externamente por las Fuerzas Oscuras, en un esfuerzo por controlar el pensamiento y las respuestas emocionales de la humanidad. A través de la historia de este sector del Universo, las realidades duales (bien y mal) han sido muchas. Nosotros como trabajadores de la luz hemos estado en muchas de estas diferentes realidades. Nosotros nos estamos acercando ahora al tiempo de cumplimiento y ascensión para este planeta, por lo que se necesita que seamos libres nuevamente para regresar a nuestro estado plenamente facultado, llevando al planeta y a sus habitantes con nosotros. Cada vez que entramos en un nuevo sistema planetario, para salvarlo de las Fuerzas Oscuras, es necesario que nosotros nos asociemos con la experiencia de vida de ese planeta para que podamos cambiarlo desde adentro. Es un acto sagrado el encarnar

una realidad dual, apropiarse de sus disfunciones, elevarse sobre ellas y regresarlos a Dios.

¿QUIÉNES SON LAS "FUERZAS OSCURAS"?

Las fuerzas oscuras son seres que no honran al Madre/Padre Dios como el Creador/Fuente. Ellos buscan tomar energía y poder de otros seres en lugar de recibirlo de Dios. Aunque estos seres fueron creados por Dios, ellos (a través de su propio libre albedrío) han participado en la ilusión de la separación de Dios y se han opuesto a sus Creaciones en el nivel de dualidad. En su dolor, ellos buscan controlar a otros. Una forma como hacen esto es a través de los implantes.

Los grupos principales con los que nos enfrentamos aquí son los Grises, los Reptoides y los Dracos. Los Reptoides son una raza de seres que depredan a la humanidad y de hecho, buscaron cultivar a la humanidad como una raza esclava para sus propios propósitos. En consecuencia, ellos se ven a sí mismos como participantes en la creación de la raza humana y por lo tanto, ellos creen que tienen el derecho de interferir en el desarrollo humano. Esto significa que creen que pueden controlar a la humanidad a través de cualquier medio necesario. La Ley Universal que es constante, es la no interferencia en el libre albedrío de otro ser. Los Reptoides violan esta ley universal. Dentro de este Universo existen muchos seres y civilizaciones
de Luz que han buscado interceder y apoyar la ley Universal y el derecho del hombre de evolucionar libremente. Como resultado, se han realizado muchas batallas de dualidad entre las Fuerzas Sagradas (de la Luz y Amor de Dios) y las Profanas (autopreservación y parasitismo). Los Reptoides han sido echados fuera de un sistema planetario tras otro y están siendo alejados fuera de la Tierra mientras ella asciende hacia la realidad de quinta dimensión.

Los Reptoides son generalmente una raza baja (N. del E: También sabemos que hay razas reptoides buenas y que muchas de las pertenecientes antiguamente a la oscuridad se han pasado a la Federación Galáctica de Luz). También son conocidos como las Lagartijas porque tienen una semejanza con estos reptiles. Ellos aman enmascararse como

la Luz y son la fuente de mucha desinformación, así como de sistemas de energía que pueden ser confundidos como Sistemas curativos. Ellos mezclan sólo la suficiente verdad con sus mentiras para confundir a los despistados y son, de hecho, la fuente de mucho material canalizado. Siempre pregunten: "¿Esta información viene en el nombre de la vibración de Cristo?" Insistan en su propia confirmación interna y que les sea mostrada la verdad. Tengan en mente que mientras todavía tengan implantes puede ser difícil hacer la distinción entre las transmisiones de vibración de Cristo y otras inferiores.

Los Dracos son los sofisticados ingenieros malignos del control de masas en este planeta. Ellos están detrás del control y la limitación de recursos en este mundo. Ellos son originarios del planeta Draconis, en el Sector de Orión, y fueron la oposición en el Conflicto original de Orión. Al llegar los Trabajadores de la Luz a la Tierra, los siguieron los Dracos. Los Dracos y los Reptoides invadieron este planeta en su temprana historia y han estado aquí desde entonces. Aunque los Dracos están detrás de todo lo Satánico y la Magia Negra, esos seres no siempre parecen malignos. La energía Draco puede ser engañosa. Pueden parecer muy hermosos y/o dulces y encantadores. Si pueden percibir detrás de la fachada, podrán sentir una superficialidad y frialdad detrás de la máscara. Hay en ellos también una cualidad vampiresa. Nuevamente, siempre pregunten si un ser o información es de la vibración de Cristo e insistan en la confirmación.

Los Grises son en los que la mayoría de las personas piensan cuando se trata de Fuerzas Oscuras, secuestrando e implantando gente. Estos seres son muy mentales. Son avanzados tecnológicamente pero como raza ellos perdieron sus propios cuerpos emocionales a través de la manipulación genética de su propia especie, con la idea de "suprimir" el comportamiento violento y criminal. Desafortunadamente sus experimentos genéticos los dejaron incapaces de sentir nada: ni amor, ni compasión, ni empatía. Eso es lo que ellos buscan ahora de los seres humanos. Ellos buscan la energía emocional que generan los humanos y de hecho se alimentan de esta como una droga. Lo que ellos buscan crear es una raza híbrida de Grises y Humanos que los ayude a recuperar sus propios cuerpos emocionales. La fuente de mucha información

extraterrestre canalizada es en realidad propaganda Gris tratando de convencer a la gente de que ellos nos están ayudando en una causa digna. Ellos han mentido y han engañado a muchos de sus contactos secuestrados para obtener su supuesto consentimiento. ¡Sepan la Verdad! ¡Cualquier violación en su ser está en contra de la ley Cósmica! Cualquier acuerdo hecho bajo coacción, engaño o manipulación es inválido por ley Cósmica, como es aquí por ley común.

(Sue: Yo pienso que necesita ser señalado en este momento que nosotros los humanos no somos todos tan atractivos tampoco. Consideren toda nuestra avaricia y egoísmo. Los extraterrestres reptoides pueden haberlo causado en principio a través de la manipulación del ADN y la implantación, pero nosotros elegimos el seguir con esto, ¿o no?. Nosotros elegimos ser egoístas y codiciosos ¿o no?)

¿CÓMO OBTUVIMOS LOS IMPLANTES?

Los implantes se reciben de diferentes formas, en muchos marcos diferentes de tiempo, ubicaciones y situaciones. Hay muchos tipos distintos de implantes y propósitos. Algunos tipos son producto de la historia de la interacción con las Fuerzas Oscuras durante nuestras numerosas batallas de dualidad en diversos sistemas planetarios, comenzando con la Batalla de Orión. Todos hemos sido capturados muchas veces en esta u otras vidas y hemos sido sujetos de implantación de un tipo u otro. Esos implantes son karma del alma que cargamos de una encarnación a otra. Una vez que encarnamos en este planeta continuaron las batallas de dualidad. Los Dracos y los Reptoides invadieron este planeta durante el periodo de Lemuria, y han estado en control desde entonces. Después de la caída original de Lemuria, Atlántida finalmente también cayó. Fue durante la caída de la Atlántida que la implantación se esparció en este planeta. El gobierno prescribió el uso de los poderes mágico-espirituales de ustedes. Ellos usaron implantes para dar fuerza a su control. Algunas veces los procesos de implantación mataban el cuerpo y tu sólo despertabas en tu próxima encarnación sin poder y sin memoria. Has esto durante algunas vidas y tendrás al hombre moderno con muy poca conciencia de su verdadero poder espiritual.

La última forma en que se han recibido los implantes es a través de asociaciones con diferentes organizaciones espirituales de naturaleza negativa. Esto incluye cualquier religión o secta que utilice el control mental y el miedo para reforzar el control de sus miembros. Esto son todas las instituciones religiosas principales, así como las más obvias sociedades de magia negra, que han usado votos, acuerdos y mecanismos de control relacionados para ejercer control sobre sus miembros. Esos votos de fidelidad permanecen hasta ser revocados. Esta energía necesita ser transmutada.

Los implantes se reciben a través de los cuerpos sutiles y controlan nuestro acceso a las frecuencias superiores. Cuando nuestras vibraciones caen al nivel de dualidad y nosotros creemos en la ilusión de separación de Dios, nosotros somos susceptibles. Ya que la humanidad como un todo vive en una realidad dual y ha comprado la ilusión de la separación de Dios, todos estamos viviendo bajo la influencia de algún tipo de implante o dispositivo de limitación espiritual. Todos los tenemos hasta que sean limpiados. Recuerden, los que nos implantaron quieren controlarnos y hacernos creer que no somos uno con nuestro Creador. Si nosotros creemos eso nos convertimos en una amenaza para ellos.

¿CÓMO SÉ SI YO TENGO IMPLANTES?

Ya que nosotros, como Trabajadores de la Luz, hemos estado activamente comprometidos en muchas batallas de dualidad en diferentes sistemas planetarios, todos hemos sido capturados muchas veces y hemos sido sujetos de implantes de una u otra forma. La pregunta no es "¿Yo tengo implantes?" sino "¿Cuáles implantes tengo y cómo me deshago de ellos?"

Si tu estás en el planeta y no has sido limpiado, seguramente tú los tienes. Y aún si has sido limpiado por otros métodos de uno o dos dispositivos, hay posibilidades de que no te hayan removido todos. Hay millones de ellos. Este proceso va a limpiar todas las variedades conocidas y desconocidas, para todos los marcos de tiempo, dimensiones y ubicaciones simultáneamente. También existe una protección que se

construye con este proceso (cuando recibes la liberación a través de una transmisión personal) para protegerte contra cualquier intento de cualquier ser que quiera implantarte nuevamente.

¿POR QUÉ LA MAYORÍA DE LOS PSÍQUICOS NO PUEDEN VER LOS IMPLANTES?

La mayoría de los psíquicos están también implantados y por lo tanto son ciegos a éstos. Se necesita una perspectiva especial orientada a la ascensión para estar concientes de ellos y un conocimiento especial para saber qué hacer con éstos.

¿POR QUÉ DEBO YO LIMPIAR MIS IMPLANTES AHORA?

Los implantes han jugado una parte primordial en el karma que necesita ser resuelto de una vida a otra. Cuando estás implantado se te requiere que regreses en la rueda de la reencarnación una y otra vez para resolver el karma y ser controlado por las Fuerzas Oscuras otra vez, una manera muy inteligente para garantizar el estado del planeta para siempre, esto es, hasta ahora. Al ascender un alma de regreso a su presencia YO SOY, todo el karma debe ser balanceado, todos los implantes removidos. Aunque haya individuos que han ascendido desde el tiempo de Jesús, esto ha sido un suceso raro hasta ahora. El planeta mismo tomó la decisión de ascender hacia una realidad de quinta dimensión. La Gracia se ha extendido para absolver todo el karma para aquellos que elijan la ascensión con él. Parte de la Gracia es la liberación de implantes.

¿QUÉ ES LO QUE LIMPIA ESTE PROCESO?

Este proceso limpia todos los implantes y dispositivos de limitación espiritual, conocidos y desconocidos, armas espirituales, parásitos mentales y del cuerpo emocional, entidades pegadas, formas de pensamiento de todos tipos (incluyendo maldiciones, encantamientos y hechizos), y los votos y acuerdos que mantienen los dispositivos dentro de ti.

¿CUÁLES SON LOS DIFERENTES TIPOS DE IMPLANTES Y DISPOSITIVOS DE LIMITACIÓN ESPIRITUAL?

Los implantes de batallas de dualidad se nombraron en base a las guerras en las que se dieron, tales como: Orión, Sirio, el Planeta Maldek, Arturo y el sistema de las Pléyades.

Los implantes de la historia de la Tierra fueron nombrados en base a periodos de tiempo o sociedades, como los lemurianos y los atlantes. Estos también incluyen todas las formas de limitaciones autoimpuestas, impedimentos mágicos, implantes de cristales tridimensionales y los códigos 666 de limitación.

Los implantes vivos existen en los cuerpos mentales y emocionales de sus víctimas y son llamados parásitos del cuerpo mental y emocional. Ellos pueden ser la causa espiritual de muchas enfermedades físicas.

Las armas espirituales son un tipo de armamento psíquico que se manifiesta en el campo energético como una especie de arma (algunas de las cuales son muy exóticas). Estos dispositivos pueden representar traumas de vidas pasadas y memorias corporales de haber sido asesinados con el arma o dispositivo que les es implantado. Pueden representar vibraciones negativas actuales enviadas por otra persona hacia ti. Pueden ser las causas de dolor crónico en el cuerpo.

Las entidades son cualquier espíritu desencarnado con cualquier lazo o cordón que se conecta contigo. Esas entidades pueden ser de tu vida actual o pasada. Es posible estar rondado por entidades de tu propia vida pasada o de la vida pasada de otro.

Formas de pensamiento usadas en este contexto son cualesquiera pensamientos negativos enviados a ti en la forma de negatividad, maldiciones, hechizos, conjuros, etc.

Implantes Grises/Reptoides/Dracos son las fuerzas extraterrestres que siguen activas en la Tierra y siguen implantando gente en la forma de ataque psíquico (N. del E: Los Grises, que eran los que hacian abducciones, ya no están en la Tierra hace tiempo). Puede sentirse como dolores de cabeza, golpes de energía negativa o emociones de baja

vibración moviéndose a través tuyo.

Los encubrimientos son dispositivos de limitación espiritual que consisten en votos y/o contratos con hermandades espirituales negativas, alianzas profanas o asociaciones, cuando quiera que hayas estado sin guía o separado de Dios. Estos votos y acuerdos te afectarán hasta que no sean renunciados, porque te dejan abierto a reclamos de seres de estas organizaciones. Ellos tienen acceso a ti en el estado de sueño o en los planos internos, y son la causa principal de interferencia espiritual en tu vida en los niveles físico y psíquico. Esos votos pueden también incluir votos de pobreza, castidad, obediencia, etc.

Los acuerdos o contratos de implantes son los que sostienen a los implantes en su lugar y son los que les hacen regresar a la tercera dimension si no han sido completamente renunciados. Esta es la razón principal de que algunas técnicas de liberación no tengan éxito. También por esto es necesario tener participación conciente en el proceso de liberación.

Los lazos kármicos son asociaciones de vidas pasadas con ciertos individuos o lugares que manan a través de tus relaciones presentes y las afectan en forma negativa.

El PROCESO

Cuando estés listo para Remover implantes:

1. Toma dos horas para este proceso. O comienza el proceso una hora antes de tu hora normal de dormir. Desconecta el teléfono y haz lo necesario para asegurar que no seas molestado.

2. Acuéstate en tu espacio privado. Si duermes con alguien, háganlo juntos o ve a dormir antes (como se indicó arriba). Esta sesión requiere consentimiento conciente para que funcione.

3. Los primeros 15 minutos de la sesión consisten en escuchar (o leer), y repetir la renuncia de votos. Esto es muy importante y requiere de tu

participación conciente. La revocación de votos es un proceso sagrado y te será dado personalmente, pero será impreso al final de este documento para referencia.

4. Permítete estar en un estado de concesión y rendición.

QUÉ ESPERAR DURANTE EL PROCESO

1. Sensaciones y movimiento de energía dentro y alrededor de tu cuerpo son normales. Si en algún momento durante el proceso experimentas tensión en cualquier parte de tu cuerpo, relájate, respira y piensa: LIBERA.

2. Pueden surgir charla mental, inquietud, emociones fuertes y aún náusea o calambres estomacales. Son normales. Relájate, respira y piensa: LIBERA.

3. Puedes tener visiones de diversos colores girando, particularmente violeta y azul.

4. Después de haber terminado con la revocación de votos y haber aceptado la liberación de implantes, puede ocurrir un estado somnoliento, alterado. Durante este tiempo los Maestros y cirujanos etéreos están trabajando contigo "fuera del cuerpo".

5. No esperes nada. Lo que sea que experimentes es apropiado para ti; ya que este proceso es profundamente personal y diferente para todos, cada uno tiene diferentes experiencias. Esto está bien y no significa que estés haciendo nada "mal".

Bueno, ¿listo? ¡Comencemos! ¡Tu compromiso hacia tu crecimiento y camino de servicio al mundo es loable!

Recita en voz alta la revocación de votos que sigue:

EL PROCESO DE CURACIÓN Y REVOCACIÓN

Yo apelo al Cristo para calmar mis miedos y para apagar todo mecanismo de control externo que pueda interferir con esta curación. Yo pido a mi Ser Superior que cierre mi aura y establezca un canal Crístico para los propósitos de mi curación, para que solo las energías Crísticas puedan fluir hacia mí. No se podrá hacer otro uso de este canal que no sea el flujo de energías Crísticas.

(Imagina una rotación igual a las manecillas del reloj de una energía violeta alrededor de tu cuerpo y de todo en tus derredores inmediatos. Esta energía rotatoria continuará por toda una hora y media o a través de la noche si estás haciendo este procedimiento antes de dormir).

Ahora apelo al Arcángel Miguel, de la treceava Dimensión, para que selle y proteja completamente esta sagrada experiencia. Ahora apelo al Círculo de Seguridad de la treceava dimensión para que selle, proteja y aumente completamente el escudo de Miguel, así como para que remueva cualquier cosa que no sea de naturaleza Crística y que exista actualmente dentro de este
campo. Ahora apelo a los Maestros Ascendidos y a nuestros asistentes Crísticos, apoyando en las naves, para que remuevan y disuelvan completamente todos y cada uno de los implantes y sus energías sembradas, parásitos, armas espirituales y dispositivos de limitación auto impuestos, tanto conocidos como desconocidos. Una vez completado esto, apelo por la completa restauración y reparación del campo de energía original, infundido con la energía dorada de Cristo.

Repite todo lo siguiente:

¡YO SOY Libre! ¡YO SOY Libre! ¡YO SOY Libre! ¡YO SOY Libre! ¡YO SOY Libre!
¡YO SOY Libre! ¡YO SOY Libre!

**** (Para que esta curación sea permanente, debemos cerrar las puertas que la**
permitieron en primer lugar).

Repite lo siguiente:

Yo, El ser conocido como (declara tu nombre) en esta encarnación particular, por este medio revoco y renuncio a todos y cada uno de los compromisos de fidelidad, votos, acuerdos y/o contratos de asociación que ya no sirven a mi bien más elevado, en esta vida, vidas pasadas, vidas simultáneas, en todas las dimensiones, periodos de tiempo y localizaciones o dondequiera más en la Mente de Dios. Yo ahora ordeno a todas las entidades (que están ligadas con esos contratos, organizaciones y asociaciones a las que ahora renuncio) que cesen y desistan, y que abandonen mi campo de energía ahora y para siempre y en forma retroactiva, tomando sus artilugios, dispositivos y energías sembradas con ustedes. Para asegurar esto, Yo ahora apelo al Sagrado Espíritu Shekinah para que sea testigo de la disolución de todos los contratos, dispositivos y energías sembradas que no honran a Padre/Madre Dios. Esto incluye todas las alianzas y seres que no honran a Padre/Madre Dios como Supremo.

Además, Yo pido que el Espíritu Santo atestigüe la liberación completa de todos los contratos, dispositivos y energías sembradas, tanto conocidas como desconocidas que infringen la voluntad de Padre/Madre Dios. Yo declaro esto en adelante y retroactivamente. Y así sea.

Yo ahora vuelvo a garantizar mi alianza con Madre/Padre Dios, a través del dominio del Cristo y a volver a dedicar mi ser entero, mi ser físico, mental, emocional y espiritual a la vibración de Cristo, desde este momento en adelante y en retroactivo. Más aún dedico mi vida, mi trabajo, todo lo que pienso, digo y hago y todas las cosas en mi ambiente que todavía me sirven, a la vibración de Cristo también. Además, dedico mi ser a mi propia auto maestría y al camino de ascensión, tanto del planeta como el mío. Habiendo declarado todo esto, Yo ahora autorizo al Cristo y a mi propio Ser Superior para que hagan cambios en mi vida para acomodar esta nueva dedicación y Yo le pido al Espíritu Santo que atestigüe esto también. Yo ahora declaro esto a las flamas masculina/femenina de Dios. Que sea escrito en el Libro de la Vida. Que así sea. Gracias Dios.

Ahora, permítenos sanar y perdonar colectivamente todos esos aspectos de ti que hicieron los acuerdos y a todos los que participaron en tu limitación de cualquier forma. Por favor incluye en esta oración de perdón a quienquiera que necesites perdonar concientemente, así como aquellos desconocidos para ti. Repite lo siguiente:

Al Universo y a la Mente de Dios entera y a cada ser en ella, a todos los lugares en donde he estado, experiencias en las que he participado, y todos los seres que necesitan esta curación, ya sean conocidos o desconocidos para mi. Cualquier cosa que se mantenga entre nosotros, Yo ahora sano y perdono. Yo ahora apelo a lala, el Santo Espíritu Shekinah, al Señor Metatrón, al Señor Maitreya y a San Germain para que ayuden y atestigüen esta curación. Queridos, Yo los perdono, por todo lo que necesite ser perdonado entre ustedes y yo. Yo les pido que me perdonen, por todo lo que necesite ser perdonado entre ustedes y yo. Lo más importante, Yo me perdono a mí mismo, por todo lo que necesite ser perdonado entre mis encarnaciones pasadas y mi ser superior.

Estamos ahora colectivamente sanados y perdonados, sanados y perdonados, sanados y perdonados. Todos estamos ahora elevados a nuestros seres Crísticos. Nosotros estamos llenos y rodeados con el amor dorado de Cristo. Nosotros estamos llenos y rodeados con la dorada luz de Cristo. Nosotros somos libres de todas las vibraciones de tercera y cuarta dimensión de miedo, dolor e ira. Todos los cordones o lazos psíquicos unidos a esas entidades, dispositivos implantados, contratos, o energías sembradas están ahora liberadas y curadas. Yo ahora apelo a San Germain para que transmute y rectifique con la flama violeta todas mis energías que me fueron quitadas, y las regrese a mí ahora en su estado purificado.

Una vez que estas energías han regresado a mí, Yo pido que esos canales a través de los cuales se drenaba mi energía sean disueltos completamente. Yo pido al Señor Metatrón que nos libere de las cadenas de dualidad. Yo pido que el sello del Dominio del Cristo sea colocado sobre mi. Yo pido al Espíritu Santo que atestigüe que esto se cumpla. Y así es.

Yo ahora pido al Cristo que esté conmigo y sane mis heridas y cicatrices. Yo también pido al Arcángel Miguel que me marque con su sello, que Yo sea protegido por siempre de las influencias que me impiden hacer la voluntad de nuestro Creador.

¡Y Así Sea! Yo doy gracias a Dios, a los Maestros Ascendidos, al Comando Ashtar, los Angeles y Arcángeles y a todos los demás que han participado en esta curación y elevación continua de mi ser. ¡Selah. Santo, Santo, Santo, es el Señor Dios del Universo!

No te muevas por una hora y media. Descansa en los brazos del Radiante mientras los Cirujanos Etéreos del Comando Ashtar remueven los implantes completamente. Puedes desear dormirte, descansando seguro de que estas en el camino de Ascensión, ¡y nadie puede interferir con tu logro de la Maestría!

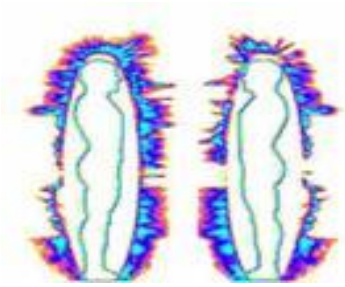

Página princ

El aura y sus colores

Prólogo chak

Abrir los chak

Audio sobre el cuerpo emocional

Pares de chak

EL AURA Y SUS COLORES

El sonido y los chakras

Visión del Aura

Ver el aura es importante para, ya que esto significa ver la energía de las
cosas. A la hora de hacer TK si podemos ver nuestra energía + la del objeto en cuestión se nos será más fácil juntar ambas energías y así mover el objeto.

EL AURA

El aura es un campo de energía que rodea a todos los seres vivos. Cada color representa un diferente aspecto o cualidad de la persona o cosa. Leer auras puede ayudar o ser de utilidad para determinar si se debe confrontar a una persona en un cierto momento, que puedes hacer para mejorar tu condición actual, saber como está el ambiente a tu alrededor, etc. Siempre que tu tienes contacto con alguien, tu aura reacciona a la de esa persona. Si la frecuencia de tu aura es compatible con la de él o ella, te adaptarás rápidamente a esa persona y te sentirás atraído/a a ellos. Si ese no es el caso, sentirás disgusto por esa persona y no te agradará. Todo tiene un aura. Nosotros hemos sido "entrenados" para no verla, pero con un poco de práctica muchas personas pueden aprender a verlas y a leerlas. Al principio quizás te resulte difícil poder ver los colores del aura. La mayoría de las veces, los principiantes o novatos verán colores pálidos como el amarillo y el blanco. Cuando el tiempo transcurra

Chakra 1

Chakra 2

Chakra 3

Chakra 4

Chakra 5

Chakra 6

Chakra 7

Chakra 8

Chakras más elevados

Qué es el aura

El aura humana, Deva Fenix

Estructura y función del aura

Observar el aura

Percepción del aura

El aura humana

Las siete capas del aura

1ª Capa del aura

2ª Capa del aura

y con práctica, te darás cuenta que los colores se tornan más brillantes a tus ojos y más fáciles de leer. Un poco de paciencia lo guiará por el camino hacia el triunfo.

EJERCICIO SENCILLO PARA APRENDER VER EL AURA

Antes que nada, encontrar un lugar donde no estés rodeado de ningún tipo de luz fuerte; luces suaves son mejores para leer el aura. También necesitará un pedazo de papel color blanco lo suficientemente grande para poner toda tu mano en él.

Pon tu mano en el papel y relaja completamente los ojos. No mires fijamente a su mano, mejor mire a las áreas de la punta de los dedos y a los dedos. Después de un tiempo, si estás lo suficientemente relajado/a, comenzarás a ver una "niebla" alrededor de tu mano. Si mira el tiempo suficiente, empezará a ver colores. Los novatos usualmente logran ver sólo un color, pero a la medida que mejores podrás ver más de un color a la vez. No te rindas si las primeras veces no ves nada.

Hace falta práctica para ser un buen "leedor de auras", y después de un tiempo te darás cuenta que no era tan difícil como pensabas que sería. También desearás tomar objetos que no tengan vida "aparente", como las rocas, para intentar ver sus auras. Esta puede ser una muy buena práctica.

3ª Capa del aura

4ª Capa del aura

5ª Capa del aura

6ª Capa del aura

7ª Capa del aura

Curación del aura

Despejar el aura

Limpieza del aura

Ejercicios aura sana

El aura y sus colores

Los colores del aura

Parásitos de energía

Implantes de energía

Meditación para liberar los implantes

Limpiar la energía

Vampirismo psíquico

El égregor

Pensamiento es energía

Diversos tipos de energía


El campo aural
de una pareja en
comunión sincrónica.

Chakras y conciencia

Sistema de 12 chakras

Significado de los colores

Kundalini

Energía fotónica

La cámara Kirlian

Alquimia

Vibración y energía

COLORES DEL AURA

Rojo: el color de la fuerza, pasión poderosa y el deseo. El rojo oscuro puede simbolizar uno que tiene un temperamento fuerte y es nervioso o impulsivo. Todos los rojos están relacionados con tendencias nerviosas.

Anaranjado: el color de la creatividad, cordialidad y de la consideración. El anaranjado con dorado representa control de uno mismo.

Amarillo: el color de la actividad mental y el optimismo. Quizás quiera decir nuevas oportunidades de aprendizaje y

de sabiduría. Un amarillo con dorado quiere decir que la persona tiene importancia por él o ella mismos. Un amarillo colorado puede decir que su dueño es tímido.

Verde: el color de la simpatía y la calma. Una persona que tenga verde en su aura puede ser muy buena para las artes curadoras y es muy confiable. Un verde oscuro puede mostrar que está celoso o inseguro.

Azul: el color de la calma y el silencio. Cualquier azul en el aura es bueno,
pero el azul oscuro es el mejor. Una persona con azul oscuro en su aura muestra que él (o ella) encontró su trabajo ideal en la vida. El azul a veces representa tendencia a ser depresivo o malhumorado.

Índigo y Violeta: los colores de alguien que está buscando algo en la vida.
Ellos representan la habilidad para manejar asuntos de forma práctica. Si son oscuros, representa que esa persona tiene obstáculos y sus sentimientos mal interpretados.

Negro: el color de la protección. Pude reflejar a una persona que está
escondiendo algo. También puede indicar que no está balanceado.

Rosa: el color del amor. Representa la compasión y posiblemente amor al arte y a la belleza. Rosa oscuro puede representar que la persona es inmadura.

Blanco: muchas veces, este es el primer color que usted logra ver en el aura. De todas maneras, cuando es un verdadero y fuerte color del aura, refleja pureza y verdad.

Marrón: esto puede reflejar que la persona es amante de

la Tierra y que está estabilizando nuevas raíces.

Luces de Plata o Destellos: ver estos en el aura de una persona puede significar que está embarazada o, ya estuvo o estará. De todas maneras, no siempre es así. También puede decir que esa persona está aceptando una gran creatividad en su vida.

Pedazos Negros: la presencia de pedazos negros en el aura puede indicar que no está balanceado en algunas áreas. Esto quiere decir que la persona tiene malos hábitos que él (o ella) debería trabajar. La meditación ayuda a reducir estos pedazos, al igual que el ejercicio y la luz solar.

Tomado de la WEB

Publicado en Buscadores de la Luz http://espanol. groups.yahoo.

LOS SIETE CUERPOS

En esta Unidad se verán los diferentes cuerpos que poseemos. En apariencia tenemos solo un cuerpo pero a través de este estudio veremos que en realidad somos mucho más complejos de lo que nos imaginamos.
Poseemos más de un cuerpo, poseemos siete y cada uno de ellos tiene una función especifica para ayudarnos en nuestro sendero de vida.
Tengamos en cuenta que el hombre fue creado a imagen y semejanza de Dios, vale decir, que el hombre en sí mismo

tiene todas las cualidades divinas.
Dios es espíritu, por lo tanto el hombre es un ser espiritual. El hombre tiene la misma naturaleza divina que su creador pero a diferencia de su Creador, el hombre debe lograr la maestría y el dominio de esos dones.
Dios es espíritu, por lo tanto es eterno. El hombre es alma, por lo tanto es finito. El espíritu no tiene ni principio ni fin, sin embargo el alma sí.
El origen del alma fue en el corazón de Dios y el fin del alma se logrará a través del ritual de la ascensión por el cual el alma purificada regresa al Padre para unirse a él eternamente.
Los distintos cuerpos del hombre son campos de fuerza dados por Dios al hombre con diferentes frecuencias de vibración para focalizar la individualidad de la consciencia de Dios en el Tiempo y Espacio.
El Ser Humano posee siete cuerpos de los cuales cuatro de ellos se los conoce como cuerpos inferiores y tres son los cuerpos superiores. Veámoslos con más detalle:

Cuerpos Inferiores

Cuerpo Físico Corresponde al elemento Tierra, es el cuerpo más denso de todos. Este cuerpo es el vehículo del alma para su jornada en el tiempo y el espacio.
Cuerpo Etérico Corresponde al elemento Fuego. Este cuerpo es de muy alta vibración y es el único que permanece junto al alma en todas sus encarnaciones. Éste cuerpo lleva grabado el plan divino y todo lo que hicimos en cada una de nuestras vidas (hechos, emociones, pensamientos, etc.) está continuamente registrando absolutamente cada una de nuestras acciones a lo largo de todas nuestras vidas. Nada se le escapa. También se lo conoce como Aura.
Cuerpo Mental Corresponde al elemento Aire. Este cuerpo es el cáliz para la mente de Dios. Es el depositario de nuestros pensamientos e ideas. No se lo debe confundir con el cerebro que es sólo el medio físico con el que se

conectan los cuerpos físico y mental.
Cuerpo Emocional Corresponde al elemento Agua. Este cuerpo fue diseñado para reflejar los sentimientos de Dios (Amor, Misericordia, Compasión, etc.) este cuerpo es el depositario de las emociones humanas.

Cuerpos Superiores:

Consciencia Crística Este cuerpo funciona como mediador entre la consciencia divina y el hombre. Es nuestro maestro interior. A través de él la Luz pura de Dios desciende a nuestras vidas. A este cuerpo también se lo conoce como Santo Ser Cristico o Yo Real.
Cuerpo Causal Este cuerpo es el cuerpo de la ¨Primera Causa¨. Es el Aura del Altísimo. El cuerpo causal está compuesto de esferas concéntricas de luz que manifiestan diferentes virtudes divinas. Este cuerpo contiene todo el cumulo de buenas acciones y obras realizadas por el alma a través de todas sus vidas. Todo éste cúmulo de energía positiva está a disposición del alma.
Presencia Yo Soy Este cuerpo es nuestra chispa divina. Es Dios individualizado para cada hombre. Es una replica exacta de sí mismo que acompaña al alma en todo su recorrido. Se encuentra suspendido sobre nuestras cabezas y es la fuente ilimitada de Amor, Alegría y Paz. Es espíritu purísimo.

LAS TRES DEFINICIONES

En esta Unidad podremos aprender sobre tres aspectos importantísimos de la Metafísica. Sabremos que es La Llama Trina, La Gran Hermandad Blanca y quienes son Los Maestros Ascendidos.

La Llama Trina

Podríamos decir que la Llama Trina es el potencial de nuestra divinidad. Es el foco personal del fuego sagrado.

La Llama Trina es la que permite la precipitación en la materia de la consciencia Cristica proveniente del espíritu. Esta Llama Trina se aloja en un campo de fuerza llamado la "Cámara secreta del corazón" el cual se localiza dentro de nuestro corazón físico. Esta cámara es el punto de conexión del cordón plateado de luz que desciende desde la presencia "Yo Soy" para sostener nuestra vida, dándonos propósito e integración cósmica.
Este centro de energía posee tres llamas que son las transmisoras de los dones divinos. La llama azul se encuentra hacia la izquierda, la llama Rosa se encuentra a la derecha y la llama Amarilla se localiza en el centro.
La Llama Trina nos brinda tres dones básicos de Dios que son: Poder (Azul), Sabiduría (Amarillo) y Amor (Rosa).

La Gran Hermandad Blanca

Se conoce con este nombre a la orden espiritual que nuclea a todos los santos (de oriente y occidente) que se han unido con el espíritu del Dios viviente a través del absoluto respeto a las leyes divinas y que forman parte de la hueste ascendida.
Han trascendido los ciclos del Karma y la reencarnación y han ascendido de regreso al corazón de Dios.
Maestros Ascendidos
Llamamos Maestros Ascendidos a todos aquellos que habiendo conseguido la maestría, trascienden el ciclo del Karma y ascienden hacia la presencia de Dios. Habitan en los planos espirituales. Son nuestros hermanos/as mayores que habiendo conseguido la victoria han elegido ayudarnos y guiarnos a través de su logro y consejo para que también nosotros alcancemos la victoria.
LOS SIETE RAYOS CRÍSTICOS (llamas)

Aquí estudiaremos los importantísimos rayos crísticos o llamas. Aprenderemos que son, para que sirven y cuando utilizarlas.
Los rayos son emanaciones de Dios. Los siete rayos son en

realidad la descomposición de la purísima luz blanca de Dios. Todos estos rayos tienen un "corazón de fuego blanco" ya que llevan todos los atributos de Dios pero sus frecuencias vibracionales hacen que cada rayo lleve más un atributo que otro.
Los rayos llegan a nosotros en forma cíclica una vez por semana y a cada rayo lo dirige un "Chohan" (Maestro Ascendido), el cual lo guía y lo dirige hacia la Tierra.
Estos son los siete rayos crísticos:

I)- Rayo Azul
II)- Rayo Amarillo
III)- Rayo Rosa
IV)- Rayo Blanco
V)- Rayo Verde
VI)- Rayo Oro-Rubí (naranja)
VII)- Rayo Violeta

A continuación veremos cada uno de estos rayos, los días en que se manifiesta cada uno y cual es el nombre del Maestro Ascendido que los dirige.

Rayo Día Maestro
Amarillo Domingo Sr. Lanto
Rosa Lunes Pablo el Veneciano
Azul Martes El Morya
Verde Miércoles Hilarión
Oro-Rubí Jueves Nada
Blanco Viernes Serapis Bey
Violeta Sábado Saint Germán

A continuación veremos los dones de cada Rayo. Veremos que es lo que nos transmiten cada uno de ellos y para que los podemos utilizar.

Azul Poder, protección, Fe, fuerza
Amarillo Sabiduría, iluminación, Inteligencia.
Rosa Amor, belleza, opulencia.

Blanco Ascensión, pureza, resurrección.
Verde Curación, provisión, ciencia, verdad, concentración.
Oro-Rubí Misterio, servicio, paz, gracia, providencia
Violeta Transmutación, cambio, liberación, misericordia, perdón, compasión.

Para invocar el rayo que queramos podemos hacerlo de varias maneras.

Podemos hacer una invocación directa a la llama que necesitemos.
"En el nombre de mi Magna, Poderosa y Amada presencia de Dios en mí, en el nombre de mi presencia Yo Soy en mi, en el nombre de Santo Ser Crístico en mi y en el nombre de ..... (aquí decimos el nombre del maestro ascendido que corresponda a este rayo) invoco aquí y ahora mismo la llama ..... (decir color) para ..... (aquí hacemos el pedido junto a los dones de la llama que hayamos elegido). Gracias porque ya está hecho. Amén, Amén y Amén".
Podemos encender una vela del color correspondiente a la llama que necesitemos.
Encendemos la vela siempre con un fósforo (cerilla) y pedimos así:
"Yo ..... (decir nuestro nombre y apellido), enciendo esta Luz y le pido al Maestro Ascendido ..... (decir nombre que corresponda al rayo) que haga descender la llama ..... (decir color) para ..... (realizar pedido). Desde ya agradezco por lo concedido. Amén, Amén, Amén".

Podemos también visualizar la llama que necesitemos. Cerramos los ojos e imaginamos como un pequeño rayo de luz del color que necesitemos desciende sobre nosotros o sobre la situación y comienza a girar sobre sí mismo como un remolino. A medida que gira lo va haciendo cada vez más rápido y vemos como se va ensanchando poco a poco. Vemos como se hace cada vez más y más ancho hasta que

termina abarcando todo el lugar, la situación o las personas. Vemos y sentimos como este rayo trabaja sobre la situación. Vemos como cambia y se modifica lo negativo. Lo seguimos visualizando hasta que sintamos que está todo armonizado. Lo seguimos visualizando en todo su esplendor y pedimos mentalmente que este rayo continúe trabajando y armonizando la situación o personas y que se mantenga autosostenido por un lapso de 24 hs. Lo seguimos visualizando y abrimos los ojos.
Tengamos en cuenta que lo mejor es hacer esto el día de la semana que corresponda con el rayo que necesitemos, ya que ese es el día en que el rayo está en su mayor manifestación.
De todos modos si necesitamos algo muy urgentemente no será necesario esperar una semana sino que igualmente podremos realizar el pedido en cualquier día de la semana.

Fuente: http://www.aurachakras.com/cromoterapia.htm

Sobre el Aura, sus colores y consejos para comenzar a sentir y ver nuestras Auras



Los estudios cada vez más numerosos realizados respecto al aura, están demostrando que debe ser

una parte fundamental de conocimiento para el desarrollo de la persona. A través del aura, que es un campo de energía que emanamos, descubrimos nuestro verdadero estado interior. Podemos saber tanto aquellas cuestiones más materiales como aquellas cuestiones más espirituales, porque el aura está dividida en siete estratos o capas relacionadas directamente con los siete chakras.

Cada uno de esos estratos puede tener uno de los once colores del aura. Aquel color que se repita más, será nuestro color básico. Nuestro color básico es permanente en nuestra vida y sólo muta en circunstancias muy específicas. El color básico nos habla de nuestras cualidades más positivas y nuestras cualidades más negativas y deberíamos tenerlo presente por lo tanto en nuestras relaciones con los demás, a la hora de buscar un puesto de trabajo, etc…

A mayores, nuestra aura puede estar irradiando otros colores, al margen del básico. Estos colores secundarios nos dan una pista sobre nuestro estado interior momentáneo, o una etapa determinada de nuestra vida. Así podemos saber por ejemplo, cómo estamos reaccionando a algún acontecimiento, qué es lo que más nos inquieta, etc…

Aprender a ver el aura nos puede ayudar a comprendernos mejor y procurarnos una mayor felicidad en nuestra vida.

LOS COLORES DEL AURA

ROJO

CUALIDADES POSITIVAS

Como color básico

El individuo con color rojo es una persona ambiciosa, optimista, con gran valentía y muchas ganas de luchar en la vida. Es el luchador nato que nunca se rinde ante los obstáculos que le pueda poner la vida. Ese afán de lucha le hace crecer, sentirse mejor persona día a día. Le encanta el deporte, especialmente el de aventura. Están llenos de energía e ilusión.

Busca destacar ante la sociedad, y por ello los mejores

trabajos para él o ella serán aquellos en los que tenga un puesto con cierta responsabilidad. Tienen grandes dotes de mando y son buenos estrategas. En las relaciones con los demás, siempre estará deseoso de participar y aportar ideas nuevas. Se hacen querer en seguida.
Al contrario de lo que se podría pensar, son personas cariñosas y amables con los suyos. Pendientes de darles lo que necesitan a sus seres queridos, les aportan toda la protección de la que son capaces.
Como color secundario
Este color como secundario indica que estamos atravesando una etapa en la que nos sentimos capaces de cualquier cosa. Estamos ilusionados con nuestros proyectos. Puede que tengamos que tomar una decisión importante y todo esté en nuestras manos. Estamos ilusionados y llenos de vitalidad y energía. Estamos especialmente preocupados por los asuntos materiales y económicos.
Variantes positivas del color rojo: rojo claro, rojo intenso y rojo magenta.
CUALIDADES NEGATIVAS
Como color básico
Como contrapartida el individuo con color rojo puede ser excesivamente egoísta. Esto quiere decir, que en vez de utilizar sus energías y confianza en sí mismo de una manera positiva para su vida, se vuelve obsesivo por su persona e insoportable para los demás. Puede resultar caprichoso, inquieto y nervioso. A veces demasiado impulsivo, puede herir a las personas sin piedad.
Tiene una faceta autoritaria que puede resultar compleja en el trato con sus seres queridos. Es posible que se obsesione por el mando y obligue a la gente a pensar como él.
Como color secundario
Como contrapartida este color como secundario indica que estamos viviendo una etapa descontrolada. Quizá nos sentimos muy nerviosos o irritados. Es posible que estemos enfadados con alguien, e incluso estemos planeando o

deseando alguna venganza. No estamos canalizando las energías correctamente, sino que la dirigimos hacia mostrar una personalidad enérgica destructiva.
Variantes negativas del color rojo: rojo oscuro, rojo fuego y rojo sangre.

AZUL

CUALIDADES POSITIVAS

Como color básico

El individuo con color azul es una persona con grandes dotes comunicativas y de grandes ideales. Es una persona a la que le gusta la franqueza y sinceridad y prefiere decir las cosas a la cara que andar a escondidas. Su lema bien podría ser el de "siempre con la verdad por delante", aunque a veces esa verdad pueda herir a alguien. Algo diplomáticos, son muy divertidos y siempre están buscando cosas que hacer.
Disfrutan empezando todo tipo de proyectos, pues lo que más les gusta en esta vida es aprovechar y aventurarse en cualquier cosa o situación. Saben escuchar sus intuiciones y les prestan mucha atención a pesar de que todo el mundo le diga lo contrario. Tienen muchas ganas de vivir la vida y transmiten optimismo y alegría a los demás.
Poseen una gran fortaleza de espíritu y su mente suele estar muy abierta para debatir, reflexionar y pensar cualquier cosa. No desean que se les encasille de una determinada manera y es por ello que a algunas personas les podrían parecer algo "locos".

Como color secundario

Este color como secundario indica que estamos atravesando una etapa en la que nos sentimos bien, nos sentimos esperanzados y deseosos de vivir la vida al máximo. Es posible que tengamos algún proyecto en mente o que estemos realizando un montón de actividades diferentes. Tenemos muchas ganas de hablar, de comunicarnos con los demás y contar todo aquello que consideramos que debe ser contado. Transmitimos

seguridad y alegría.
Variantes positivas del color azul: azul oscuro, azul brillante, azul claro y azul intenso.

CUALIDADES NEGATIVAS

Como color básico

Como contrapartida el individuo con color azul puede llegar a ser demasiado inestable. Sus estados de ánimo pasan con demasiada facilidad de lo feliz a lo triste y si se deja arrastrar puede tender fácilmente a la depresión. Además como siempre necesita estar haciendo algo es corriente que lleguen a estresarse. Les resulta difícil y a veces casi imposible relajarse.
En cuanto a su comunicación, a veces disfrutan demasiado hablando y hablando hasta el punto de cansar a las personas que le escuchan. O no usan la palabra correctamente llegando a ser muy mentirosos. También es posible que sean incapaces de comunicarse y se lo guarden todo para explotar en un determinado momento. Su mente puede llegar a estar demasiado dispersa.

Como color secundario

Como contrapartida este color como secundario indica que estamos atravesando un momento bastante difícil en el que estamos viéndolo todo de color negro. Puede que estemos estresados o deprimidos. Quizá nos sintamos con pocas ganas de hacer nada, y mucho menos de hablar con la gente. Es posible que tendamos al aislamiento.
Variantes negativas del color azul: azul pálido, azul sucio y azul grisáceo.

BRONCE

CUALIDADES POSITIVAS

Como color básico

El individuo con color bronce es una persona a la que bien le podríamos poner el calificativo de “trozo de pan” por su amor hacia todas las cosas y todas las personas. Tienen un corazón muy puro y siempre van por la vida con las mejores intenciones. Su inocencia es casi una inocencia

infantil y eso a veces les puede traer algún problema ante personas no tan puras como ellos.
Se entregan totalmente por ayudar a los demás y disfrutan haciéndolo. Lo suyo son las causas humanitarias y la lucha contra las injusticias. Sin embargo, sin quererlo, a veces se dejan arrastrar por las malas artes de algunos que les rodean. Por eso es que tienen que tener mucho cuidado de que no les manejen.
Son afables y bonachones, les gusta abrazar a las personas y no dejar que nadie sufra. Sin embargo ellos si sufren bastante. De hecho sin darse cuenta pueden terminar convirtiéndose en personas extremadamente sufridas debido a su enorme corazón.
Como color secundario
Este color como secundario indica que estamos atravesando una etapa en la que estamos en armonía con la gente y que deseamos la felicidad a todos. Tenemos ganas de ayudar a quien lo necesita y estamos dispuestos a entregarnos al máximo para que alguien deje de sufrir. Puede que estemos vibrando con el amor verdadero.
Variantes positivas del bronce: bronce brillante, bronce rojizo y bronce tierra.

<u>CUALIDADES NEGATIVAS</u>

Como color básico
Como contrapartida el individuo con color bronce puede convertirse en alguien absolutamente insoportable. Ambicioso como ninguna otra persona, puede perseguir sus objetivos hasta el final pasando por encima de quien haga falta. Puede llegar a ser despiadado.
Con su aspecto amable puede engañar a muchas personas para que hagan lo que él desea, de manera que puede terminar siendo un manipulador enmascarado. Incluso pueden hacer de su sufrimiento la clave de su dominación, puesto que el papel de víctima lo suelen desempeñar a la perfección.
Como color secundario
Como contrapartida este color como secundario indica que

estamos atravesando un momento en el que sentimos y vivimos todo tipo de energías negativas como la envidia, la ambición desmesurada, el cinismo, la hipocresía, la falsedad. Quizá nos veamos envueltos en una historia difícil o quizá nos estemos comportando muy mal con el mundo.
Variantes negativas del color bronce: bronce grisáceo, bronce apagado y marrón fango.

NARANJA

CUALIDADES POSITIVAS
Como color básico
El individuo con color naranja es una persona muy sociable y activa. Este aura denota grandes capacidades para solucionar aspectos en los que varias personas estén involucradas. Tienen buenas dotes de diplomáticos y son grandes y leales amigos. Sus sentimientos siempre suelen ser sinceros, el problema es que a veces son tan sensibles que se terminan por cerrar en si mismos.
Es una persona capaz de adaptarse a cualquier cosa, sin embargo eso no implica que no tengan un montón de sueños y ambiciones que desee cumplir. Le gusta trabajar en equipo y sabe manejarse muy bien dentro de cualquier grupo.
Es cariñoso y amable con todo el mundo, y uno de sus objetivos en la vida es ayudar a los demás de algún modo. Necesita sentirse útil y por ello siempre buscará trabajos en los que su parte sea importante o muy necesaria.
Como color secundario
Este color como secundario indica que estamos atravesando una etapa en la que tenemos ganas de disfrutar con nuestros seres queridos, ya sea nuestra familia o nuestros amigos. Nos sentimos en armonía con nosotros mismos e irradiamos esa paz a los demás. Deseamos ayudar en lo que podamos.
Variantes positivas del color naranja: naranja claro y naranja brillante.

CUALIDADES NEGATIVAS

Como color básico

Como contrapartida el individuo con color naranja puede llegar a desarrollar unas cualidades totalmente contrarias a lo que debería. Es decir, puede convertirse en una persona manipuladora que hace lo que sea para conseguir cumplir sus deseos. Es por ello que en vez de querer ayudar a los demás, se vuelve egoísta y poco sociable. Además se puede llegar a comportar como una persona superficial. Por otro lado, puede llegar a ser demasiado emotivo y sensible hasta el punto de que cualquier cosa lo irrita o no lo soporta. Puede ser demasiado tímido y reprimido levantando una barrera para que los demás no se acerquen.

Como color secundario

Como contrapartida este color como secundario indica que estamos viviendo una etapa totalmente antisocial en la que nuestro interés es que nos dejen tranquilos para poder alcanzar nuestros sueños por encima de todo. Todo puede estar dándonos igual y no tenemos intención de mezclarnos con nada ni nadie. No queremos ayudar ni comprometernos.

Variantes negativas del color naranja: naranja oscuro y naranja rojizo

ÍNDIGO

CUALIDADES POSITIVAS

Como color básico

El individuo con color índigo, que viene a ser un azul violetazo y a veces incluso un poco rosado, es una persona cariñosa y muy comprensiva. Es precisamente su facilidad para comprender las cosas y dar buenos consejos por lo que la gente disfruta con su presencia.

Para un índigo, ayudar a los demás es una verdadera satisfacción, y hay que decir que lo hacen bastante bien. Incluso a veces lo hacen sin darse cuenta con algún comentario que quien está con ellos necesitaba oír. De hecho son personas muy intuitivas y aunque también muy

lógicas, saben encontrar el equilibrio entre la mente y los sentimientos. Irradian una especie de candidez y ternura admirada por mucha gente.
Desean disfrutar todo lo posible de la vida. Les gustan las cosas sencillas y sobre todo el contacto con la gente. Pasar un día en el parque con un ser querido puede hacerles enormemente felices. Suelen ser personas muy profundas que buscan ante todo en las personas la sinceridad.
Como color secundario
Este color como secundario indica que estamos atravesando una etapa en la que nos encontramos felices y tranquilos. Estamos serenos y disponemos de todo lo necesario para enfrentarnos positivamente a cualquier problema que pueda surgir. Tenemos ganas de estar con la gente y ellos tienen ganas de estar con nosotros. En esta etapa nos veremos muchas veces en el papel de buenos consejeros.
Variantes positivas del índigo: índigo oscuro, índigo brillante, índigo básico.
CUALIDADES NEGATIVAS
Como color básico
Como contrapartida el individuo con color índigo puede llegar a convertirse en el perfecto manipulador. Debido a su don de gentes, puede terminar consiguiendo hacer con ella lo que más le interese, incluso aparentando que es por el bien de los demás. En este sentido se puede decir que hay que tener cuidado con un índigo negativo.
Por otro lado, puede ser una persona muy frustrada debido a una obsesiva necesidad de perfeccionarlo todo hasta el límite. En este sentido, sufrirá mucho porque será incapaz de alcanzar su ideal máximo para si mismo y para los demás. Debe tener cuidado porque puede pecar de idealista y utópico, de manera que es muy importante que no pierda la tierra de vista.
Como color secundario
Como contrapartida este color como secundario indica que estamos atravesando un momento de nuestra vida algo

complicado. Es posible que nos sintamos algo deprimidos y angustiados porque nuestros sueños no parecen hacerse realidad. Quizá busquemos aislarnos de la vida. Puede que estemos siendo demasiado utópicos.
Variantes negativas del color índigo: índigo pálido, índigo grisáceo e índigo manchado.

PLATEADO

CUALIDADES POSITIVAS

Como color básico

El individuo con color plateado es el más idealista de todos. Su mente siempre encuentra algo en lo que estar ocupada y por eso a veces termina soñando con situaciones o cosas absolutamente imaginarias e imposibles. Tiene el don de la creatividad y su poder mental es muy fuerte, pero le falta saber canalizarlo correctamente.
Puede llegar a ser una persona muy mística y espiritual, solo que la mayoría de las veces no será capaz de materializar las cosas del espíritu y hacer de sus descubrimientos algo más práctico. Disfrutará con todo lo que le haga pensar e imaginar y podría ser un buen narrador de cuentos o un buen escritor de fantasía.
Su mayor problema es que suele perder el rumbo de la realidad, de manera que todos sus sueños e imaginaciones resultan imposibles de alcanzar. Debe comprender que los sueños están para conseguirse así que es preferible que utilice esa energía en algo materializable.

Como color secundario

Este color como secundario indica que estamos atravesando una etapa en la que nos dedicamos a imaginar y a soñar sobre nuestro futuro. Quizá estemos muy atareados pensando y pensando en un montón de cosas. Es muy útil, pero tenemos que tener cuidado de no perder la realidad de vista.
Variantes positivas del plateado: plata brillante o plata luminosa.

CUALIDADES NEGATIVAS

Como color básico
Como contrapartida el individuo con color plata puede sufrir de pasividad. No es una persona muy activa y eso le puede traer problemas incluso de salud. Y es que tanto vivir en la mente le puede hacer perder de vista las cosas más materiales como el trabajo, la casa, la familia y su cuerpo. Es posible incluso que rechace la vida mortal por ello.
Esto le puede traer problemas para socializarse y vivir una vida más mundana. Incluso puede recurrir a sus sueños para huir de los problemas y no decidirse a enfrentarse a ellos.
Como color secundario
Como contrapartida este color como secundario indica que estamos atravesando un momento excesivamente mental y algo perdido de la realidad. Es posible que estemos desatendiendo cosas importantes para nuestra vida o que no queramos enfrentarnos a algo. Estamos en un período demasiado pasivo.
Variantes negativas del color plateado: gris.

AMARILLO

CUALIDADES POSITIVAS
Como color básico
El individuo con color amarillo es una persona muy sociable y atenta. El amarillo, como buen color mental, hace referencia a personas de pensamiento brillante y lúcido. Son ágiles pensadores, a veces tanto, que están pensado en mil cosas a la vez y terminan despistándose y olvidándose de lo más simple. Siempre están persiguiendo alguna idea, y por muy loca que sea esperan convertirla en realidad.
Disfrutan mucho con los debates, escuchando y opinando sobre cualquier cosa. Son buenos estudiosos y les encanta saber muchas cosas. Saben hacer divertir a la gente y disfrutan estando con otras personas. Necesitan socializarse y sufren si se sienten aislados.

Son muy creativos y se les dan muy bien aquellos trabajos en los que tengan que expresarse continuamente. Por ello, los despachos sin contacto con la gente no será lo suyo.

Como color secundario

Este color como secundario indica que estamos atravesando una etapa en la que nos encontramos llenos de ideas y sueños por cumplir. Tenemos muchas ganas de interactuar con la gente que nos rodea y un toque de brillantez mental nos permitirá estar a bien con todo el mundo y captar las atenciones que necesitemos.

Variantes positivas del color amarillo: amarillo claro y amarillo brillante.

CUALIDADES NEGATIVAS

Como color básico

Como contrapartida el individuo con color amarillo puede llegar a convertirse en una persona excesivamente crítica consigo mismo y con los demás. Y es que si se descuida, puede terminar como una de esas personas amargadas que siempre están sacando lo malo en todo lo que ven y lo que hacen.

A veces piensa en tantas cosas a la vez que se le va la cabeza y los despistes pueden ser constantes. Tanto, que pueden crearse un mundo ideal muy alejado de la realidad. Están llenos de contradicciones y aunque disfrutan aprendiendo muchas cosas, realmente nunca llegan a profundizar en ellas.

Como color secundario

Como contrapartida este color como secundario indica que estamos atravesando un momento de “pocas luces”. Esto significa que nuestra mente puede estar muy cansada y no tengamos ganas de hacer, ni pensar nada. Además es posible que nuestra vena crítica se esté pasando de la raya y parezca que todo lo que nos rodea es negativo.

Variantes negativas del color amarillo: amarillo oscuro y amarillo verdoso.

VIOLETA

CUALIDADES POSITIVAS

Como color básico

El individuo con color violeta es una persona especialmente espiritual. Las cosas del mundo no parecen preocuparle demasiado, sin embargo sí está muy pendiente de su crecimiento personal. Esta espiritualidad la pueden desarrollar de maneras muy diferentes. Algunos se convierten en personas muy religiosas, otros emprenden el camino de la meditación y otros simplemente desean conocerse mejor.

Para una personas con violeta como su color primario, el viaje a su mundo interior puede ser apasionante. Sabe que el camino es muy enriquecedor y no quiere perder el tiempo con otras cosas. Le apasionará la lectura profunda y los debates sobre las cosas del espíritu. A veces parece que estás buscando un gurú permanente que le guíe para saber por dónde está el camino.

Funcionan como un canal maravilloso hacia el mundo espiritual. Y si están equilibrados pueden llegar a ser unos intermediarios entre el espíritu y la materia muy importantes. Alguno puede convertirse en profesional del esoterismo.

Como color secundario

Este color como secundario indica que estamos atravesando una etapa en la que nos encontramos con nosotros mismos. Tenemos ganas de pasar un rato a solas y disfrutar de nuestros propios pensamientos y sentimientos. Buscamos enriquecernos con las situaciones de la vida y estamos abiertos a nuevas posibilidades. Puede que emprendamos un camino espiritual e íntimo.

Variantes positivas del violeta: violeta básico y violeta brillante.

CUALIDADES NEGATIVAS

Como color básico

Como contrapartida el individuo con color violeta puede sufrir lo que en términos esotéricos se llama un “ego espiritual”. Es decir, que esté tan conectado a las cosas del espíritu, que se va aislando del mundo paulatinamente con

la idea de que está por encima de él. Así desarrolla un orgullo espiritual muy destructivo y poco útil a su crecimiento interior que le llevará a un círculo vicioso del que resulta difícil salir.
Además, al ser una persona tan intimista, y buscar muchos momentos de soledad para profundizar en sí misma, puede llegar a desconectarse del mundo y de la realidad material rápidamente. Desentendiéndose así de cualquier aspecto que tenga que ver con la materia con la idea de que le impide seguir creciendo espiritualmente.
Como color secundario
Como contrapartida este color como secundario indica que estamos atravesando un momento en el que estamos manifestando un orgullo poco sano. Nos creemos superiores, con un mayor entendimiento que los demás y creemos estar en posesión de todas las verdades. Aunque aparentemos muy buenos, comprensivos y caritativos; la realidad es otra muy diferente.
Variantes negativas del color violeta: morado sucio y violeta apagado.

DORADO

CUALIDADES POSITIVAS
Como color básico
El individuo con color dorado siempre aspira a las metas más elevadas. Es incapaz de ir por la vida sin un objetivo que muchos considerarían imposible. Pero estas personas saben que disponen de la energía y la fuerza de voluntad necesarias para llegar a alcanzar cualquier cosa que se propongan.
En general además acompañan sus deseos y objetivos con alguna causa que consideran justa. De ese modo sus aspiraciones se convierten así en algo más que un simple deseo material de un mortal.
Su aura les dota de un gran poder de convicción, así que si se lo proponen son capaces de arrastrar consigo a cualquier persona. De hecho las personas que le conocen suelen

despertar cierta admiración por su fortaleza, decisión y su capacidad de convertir sus sueños en realidad.
Como color secundario
Este color como secundario indica que estamos atravesando una etapa en la que nos esforzamos por alcanzar algún objetivo importante para nosotros en nuestra vida. Estamos poniendo todo de nuestra parte, incluida nuestra fe, para conseguir lo que nos proponemos. Vamos por buen camino.
Variantes positivas del dorado: dorado brillante o dorado luminoso.
CUALIDADES NEGATIVAS
Como color básico
Como contrapartida el individuo con color dorado puede llegar a exigirse mucho así mismo. Esto es problema para él porque a veces se presiona tanto en conseguir un objetivo que se bloquea y termina con una sensación de frustración demasiado grande. Por ello puede caer fácilmente en enfermedades como el estrés y la depresión. Por otro lado, con su don de gentes puede convertirse en alguien muy manipulador e incluso peligroso si fuera capaz de arrastrar masas con malas intenciones.
Como color secundario
Como contrapartida este color como secundario indica que estamos atravesando un momento demasiado exigente para con nosotros mismos. Quizá nuestros objetivos sean demasiado elevados y el listón esté tan alto que nos resulte difícil llegar. Cuidado con el estrés y la depresión.
Variantes negativas del color dorado: dorado apagado o dorado grisáceo.

VERDE

CUALIDADES POSITIVAS
Como color básico
El individuo con color verde es una persona encantadora y con gran determinación. También es muy sensible y su energía le requiere para ayudar a otras personas en la

medida de lo posible. Y es que es muy humanitario y con grandes dotes de sanador, por lo que si su aura está en positivo, siempre estará dispuesto a ayudar allí donde pueda.
Por sus cualidades podría ser perfectamente un médico, un voluntario o simplemente una persona anónima que cuando puede se entrega a los demás. Y es que si se ve impedido o impotente de echar una mano, sufre mucho, por su sensibilidad. Así pues, antes de que sufran los demás, está dispuesto a sufrir él.
Tienen una gran determinación por lo que suelen acabar todo aquello que empiezan, incluso a pesar de que se les diga que para ellos es imposible. No sería la primera vez que le dan una sorpresa a más de uno. Van despacio, pero al final, siempre llegan y con honores.
Como color secundario
Este color como secundario indica que estamos atravesando una etapa en la que tenemos ganas de hacer algo por el mundo, de ayudar a los demás. En uno de estos extremos tal vez se nos de por apuntarnos a alguna ONG, sin embargo estos actos también se remontan a cosas menos trascendentales, pero también muy importantes.
Nos sentimos seguros de nosotros mismo y poseemos la tenacidad para alcanzar nuestros sueños.
Variantes positivas del color verde: verde claro y verde brillante.
CUALIDADES NEGATIVAS
Como color básico
Como contrapartida el individuo con color verde puede llegar a convertirse en una persona despiadada y egoísta que se mueve por la vida con el único fin de convertir en realidad sus intereses. Le da igual el sufrimiento de los demás, es posible que diga unas palabras, pero en lo más profundo de su corazón no piensa en hacer absolutamente nada.
Su fabulosa tenacidad puede llegar a transformarse en tozudez y empecinamiento. A veces la terquedad es tanta,

que aunque todo el mundo ve que se está equivocando y se lo dicen, no hace ni caso por orgullo. Si no tiene cuidado puede llegar a cerrar su mente y convertirse en una persona verdaderamente intratable.
Como color secundario
Como contrapartida este color como secundario indica que estamos atravesando un momento bastante negativo en el que estamos actuando de forma apática o despiadada con la sociedad. Nos dan igual todas las cosas que pasen y no tenemos ganas de hacer nada que no vaya en nuestro propio beneficio. Desarrollamos cualidades muy negativas como los celos y la envidia. No nos importa pisar a otras personas para alcanzar nuestros objetivos.
Variantes negativas del color verde: verde oscuro, verde sucio.

ROSA

CUALIDADES POSITIVAS
Como color básico
El individuo con color rosa es una persona especialmente sentimental y sensible. Sin embargo si podríamos pensar que con ello es una persona más débil, sucede todo lo contrario. Su sensibilidad y la fuerza de sus sentimientos le dotan de una impresionante capacidad de lucha. Incluso aunque sus actos sean enormemente delicados y armoniosos, son a veces incluso impetuosos. La gente suele admirarlos por ello.
Es una persona muy sacrificada y que persigue con ahínco hacer sus sueños realidad, por utópicos que nos puedan parecer a los demás. Saben tomar decisiones y disfrutan con su libertad y capacidad de maniobra para sacarle el máximo rendimiento a sus vidas.
Son muy afectuosos y necesitan estar demostrando continuamente su afecto por los demás. Además necesitan mucho cariño para saber que su vida tiene algún sentido. Si no lo encuentran sin duda alguna lo buscarán hasta encontrarlo. No se les escapa nada.

Como color secundario
Este color como secundario indica que estamos atravesando una etapa en la que nos sentimos bien con el mundo y con nosotros mismos. Demostramos cariño y ternura para con nuestros seres queridos. Quizá estamos metidos en algún proyecto que perseguimos insistentemente, pero siguiendo un camino muy armonioso.
Variantes positivas del rosa: rosa básico, rosa brillante, rosa salmón y rosa coral.
CUALIDADES NEGATIVAS
Como color básico
Como contrapartida el individuo con color rosa puede hacer de sus fuertes sentimientos su punto débil necesitando el apoyo de la gente que le rodea. Es posible que se vuelva una persona muy dependiente de los demás y lo que opinan de él, olvidándose así de su propia personalidad y luchando por convertirse en lo que los demás desean de él.
Cuando ve frustrados sus deseos puede sentirse especialmente mal. De manera que aquellos sentimientos negativos los viven con más fuerza que las demás personas. Así pues corren el riesgo de deprimirse fácilmente si no se sienten entusiasmados. El afecto es fundamental en sus vidas y sin él pueden sentirse hundidos.
Como color secundario
Como contrapartida este color como secundario indica que estamos atravesando un momento en el que estamos demasiado pendientes de lo que los demás opinan de nuestra vida o de nosotros mismos. Está bien pedir consejo, pero no es bueno hacer de ello una máxima que nos hará cambiar constantemente en función de lo que nos digan los demás.
Variantes negativas del color rosa: rosa grisáceo y rosa apagado.
BLANCO

CUALIDADES POSITIVAS

Como color básico

El individuo con color blanco tiene un poco de todo de los demás colores. Es algo así como un compendio de fuerza, alegría, optimismo, tranquilidad y mucho amor. Son personas pausadas, que no suelen perseguir ideales demasiado elevados. Les gusta llevar una vida sencilla y sin complicaciones. Un ambiente familiar es muy importante para ellos.

En general son personas pasivas, que necesitan estar bastante tiempo a solas con sus propios pensamientos. Ello a veces termina siendo un problema porque pueden llegar a aislarse y sentirse muy solos.

Son muy creativos e imaginativos y si dan rienda suelta a su mente y su corazón se convierten en personas inolvidables y maravillosas, de esas que siempre quedan marcadas en nuestra vida.

Como color secundario

Este color como secundario indica que estamos atravesando una etapa reflexiva y a la vez sencilla. No tenemos ganas de líos, de manera que estamos deseando disfrutar de las cosas cotidianas de la vida. No estamos para cosas demasiado trascendentales.

Variantes positivas del blanco: blanco brillante o blanco luminoso.

CUALIDADES NEGATIVAS

Como color básico

Como contrapartida el individuo con color blanco puede convertirse en la persona más egoísta del mundo, preocupándose solo de sus problemas y no queriendo escuchar a los demás. Muy caprichosa y poco fiel a sus amistades, puede terminar siendo esa persona a la que nadie quiere ver delante o de la que nadie se fía.

Se le puede subir a la cabeza todo aquello que haga llegando incluso a creerse superior a los demás. Así que debe tener mucho cuidado con su ego.

Como color secundario

Como contrapartida este color como secundario indica que estamos comportándonos en esta etapa como personas egoístas y poco preocupadas por las desgracias de los demás. Quizá nos estemos haciendo las víctimas y exigiendo más atención injustamente.
Variantes negativas del color blanco: blanco sucio o manchado.

CROMOTERAPI

Cada color posee una vibración que actúa en determinadas áreas del organismo regularizando diferentes anomalías físicas, psíquicas y emocionales. Por lo general esta vibración actúa desde lo más profundo de nuestra conciencia hacia el exterior, si bien la vibración del color ingresa al cuerpo tanto desde adentro como desde afuera. Por ejemplo, ingresamos color a través de la vestimenta, los rayos de luz solar o artificial aplicados sobre la piel, la alimentación, la meditación, etc.

El objetivo de un tratamiento de Cromoterapia, es combatir los males que alteran el buen funcionamiento físico, haciendo que la vibración de los colores se ponga en resonancia con la vibración de nuestro campo bioenergético, al cual conocemos por el nombre de "Aura". Muchas veces, dichas vibraciones se encuentran alteradas por diferentes razones, con lo cual la aplicación de la Cromoterapia nos da la posibilidad de contrarrestar dichas alteraciones de una

forma simple y eficaz, reequilibrando nuestro campo energético y recuperando así nuevamente la salud.

Al estimular las moléculas de un organismo viviente con una fuente de radiación lumínica (algún foco o la propia luz solar) bajo la influencia de un selector de longitudes de onda (que en este caso son los filtros de color) obtenemos como resultado una interacción de la molécula con la radiación electromagnética que causa transformaciones moleculares produciendo la formación temporal de estereoisómeros en los que ocurren "vibraciones moleculares". La explicación científica se encuentra completamente fundamentada en la Química Orgánica, concretamente en la Estereoquímica, Estereoisómeros, Enantiómeros, el Carbono Tetrahédrico, el Polarímetro y todo ello relacionado con la Espectroscopía.

El efecto que producen los rayos de luz sobre el organismo son muy variados. Los tratamientos de Cromoterapia van desde la simple corrección de un estado de ánimo (ayudar a la persona a calmarse o a aumentar su energía), a la regulación de anomalías como podrían ser la presión sanguínea, problemas en el funcionamiento orgánico o en la estructura ósea, aparición de infecciones, obesidad, anorexia, etc. La Cromoterapia no tiene límites en cuanto al tipo de tratamientos que puede efectuar, si bien los resultados en algunos de ellos pueden ser más rápidamente visibles que en otros.

Existen tres colores primarios: **Rojo**, **Amarillo** y **Azul**, ya que de ellos surgen los demás:

Al mezclar **Amarillo** y **Azul** se obtiene **Verde**;

con el **Rojo** y el **Amarillo** se obtiene el **Naranja**;

con el **Rojo** y el **Azul** se obtiene el **Violeta**.

Una vez conocemos qué colores precisamos integrar en nuestro campo energético para armonizarlo, ya sea en respuesta a alguna enfermedad, o bien porqué sabemos qué chakras están bajos de energía o en desequilibrio y conviene armonizarlos; encontramos diferentes sistemas para integrarlos:

Tratamiento de Chakras:

Aceite natural irradiado con luz solar a través de unos filtros de color. Se aplica con un suave masaje en la zona del Chakra que corresponda.

Luz Artificial:

Lámparas o focos especiales con filtros de diferentes colores para aplicar directamente sobre la piel.

Luz Natural:

Beber agua mineral que previamente ha sido expuesta al menos 24 horas al sol y en un envase de cristal con el color deseado. El agua recoge la vibración del color a través de la luz solar.

Alimentación:

Incrementar la ingesta de todas aquellas frutas, hortalizas, vegetales, legumbres, etc. del color que precisamos.

Vestimenta:

Aumentar el uso de las prendas de vestir del color deseado, también es muy útil en la ropa interior.

Decoración:

Los colores en el hogar deben ir acorde con nuestro tipo de energía para sentirnos en armonía. Observar si el color que precisamos tiene poca presencia en nuestra casa, y si es así, aportar este color (telas, cuadros, pinturas, flores, etc.) aunque sea de forma temporal.

Visualización o Meditación:

Relajarse observando el color que precisamos, visualizarlo o meditar sobre él.

El aceite de almendras (neutro) expuesto a una intensa radiación solar durante 10 horas/ml a través de unos filtros de color que modifican la longitud de onda de la radiación solar, generan una alteración molecular en el aceite adquiriendo la vibración del color del filtro elegido. Su aplicación en la zona del Chakra afectado ayuda a que éste recobra su equilibrio y armonía. Su aplicación es mediante un suave masaje (2 veces al día) hasta que el aceite penetra completamente en la piel.

No existen contraindicaciones, este tratamiento puede prolongarse el tiempo que se considere oportuno.

ROJO

Chakra de Tierra, situado en el perineo, entre el ano y los órganos

sexuales externos.

1. - Aumenta la Vitalidad Física
2. - Aporta Confianza y Seguridad en uno mismo
3. - Beneficioso para la Sangre, Huesos y Dientes
4. - Favorece las Glándulas Suprarrenales (adrenalina)

NARANJA

Chakra de Agua, situado unos dos dedos por debajo del ombligo.

1. - Equilibra el Deseo Sexual
2. - Relaja los estados de Ansiedad, Estrés, Adicciones y Actitudes Compulsivas
3. - Beneficioso para Riñones, Lumbares, Vejiga, Órganos Sexuales y Sistema Linfático
4. - Favorece las Glándulas Endocrinas (hormonas) y los Líquidos Sexuales

AMARILLO

Chakra de Fuego, situado en la boca del estómago, debajo del esternón.

1. - Aumenta la Autoestima y la Capacidad de Decisión
2. - Aporta Alegría y Entusiasmo
3. - Beneficioso para Estómago, Hígado, Bazo, Páncreas, Vesícula e Intestino Delgado
4. - Estimula el Apetito y Favorece la Digestión
5. - Alivia los dolores Musculares y Favorece su Recuperación

VERDE

Chakra de Aire, situado en el centro del esternón, a la altura del corazón.

1. - Equilibra y Armoniza el Estado Emocional
2. - Favorece la Conexión con nuestros Sentimientos más profundos
3. - Relaja la Actividad Mental
4. - Beneficioso para el Sistema Respiratorio, Sistema Circulatorio y Sistema Nervioso
5. - Regula el Intestino Grueso y Facilita la Excreción
6. - Favorece la Regeneración de la Piel
7. - Alivia los dolores de Espalda (dorsales)

AZUL

Chakra de Éter, situado en la garganta.

1. - Aporta Tranquilidad, Paz y Armonía en general
2. - Favorece la Comunicación y Regula el Habla (fluidez y ritmo)
3. - Beneficioso para la Garganta, Amígdalas, Laringe, Tráquea, Cuerdas Vocales y Lengua
4. - Alivia el dolor de Oídos, Cervicales, Articulaciones y Mejora la Disfunción de la Tiroides

VIOLETA

Chakra del Tercer Ojo, situado un dedo por encima del entrecejo.

1. - Estimula la Intuición
2. - Facilita el Estudio y la Capacidad de Concentración
3. - Beneficioso para las Enfermedades Mentales Degenerativas y Trastornos Psíquicos
4. - Alivia el dolor de Cabeza y de Ojos

ANEMIA: ROJO

La anemia suele producirse por una falta de hierro en la sangre y en el almacenamiento en el bazo. Si se diagnostica una anemia muy fuerte, deberá consultar inmediatamente a su médico. Debemos iniciar el tratamiento en el bazo. El bazo tiene un efecto especial e intenso en el intestino, así que lo aplicaremos también en las zonas del colon ascendente y descendente, el hígado y las glándulas tiroides, pituitaria y suprarrenales.

también para:

Trastornos Genitales, Poca Vitalidad, Tensión Arterial Baja, Frigidez.

ARTRITIS: NARANJA

La artritis se ocasiona por un exceso de acidez en el cuerpo, que puede provocar también una fuerte congestión en los riñones. El primer paso para conseguir el restablecimiento de la salud es cambiar la dieta, eliminando los alimentos muy ácidos, como por ejemplo: ácido úrico (carnes rojas), los lácteos (leche) y los cítricos. Las áreas de tratamiento en este caso serán los riñones y la glándula tiroides.

también para:

Catarro, Trastornos Renales, Menopausia, Impoténcia, Hipotiroidismo, Fibrosis Quística, Asma.

ALERGIAS: AMARILLO

Las alergias se eliminan con dificultad porque representan la señal de que el sistema glandular no funciona adecuadamente, lo que produce la intolerancia a ciertas sustancias de parte de los órganos y las glándulas. Debemos iniciar el tratamiento En la pituitaria, la tiroides, los riñones, el hígado, el timo, las suprarrenales y el sistema nervioso.

también para:

Circulación, Celulitis, Depresión, Cistitis, Colesterol, Diabetes, Estreñimiento, Hemorroides, pérdida de Cabello, Sobrepeso, Sordera, Zumbidos, trastornos Nerviosos, Vesícula.

HEPATITIS: VERDE

La hepatitis es un trastorno del hígado y lo ideal es purificar todo el organismo. Tome agua en grandes

cantidades y elimine completamente el alcohol de su dieta, tome fruta y verdura en abundancia. Comenzamos con las áreas correspondientes al hígado y los riñones. Después continuamos con la vesícula, el colon sigmoides, ascendente y descendente, la pituitaria, la tiroides, el páncreas, el sistema nervioso, el bazo, el timo y las suprarrenales.

también para:

Angina de Pecho, Gota, Ictericia, Indigestión, Mareos, Náuseas, Párkinson, Úlceras de Estómago.

GRIPE: AZUL

Aún cuando no es posible todavía evitar el virus de la gripe, la cromoterapia junto con la reflexología pueden ayudar porque estimulan las glándulas y órganos que esta afección deja en muy mal estado. Se debe tomar mucha agua todos los días. Comenzaremos con los riñones, el hígado, la vesícula y el bazo para purificar el organismo. Continuamos con el sistema glandular, y finalizamos con el colon.

también para:

Cólico, Colitis, Encías inflamadas, Hipo, Hipertiroidismo, Incontinencia, Insomnio, Sinusitis, Tensión Arterial Alta, Trastornos de la Espalda, Próstata, Trastornos Pulmonares, Tuberculosis, Varices, Vértigo.

CIÁTICA: AZUL AÑIL o ÍNDIGO

Esta afección sumamente dolorosa comienza en la

cadera y se extiende por la pierna, llegando en algunas ocasiones al tobillo. Es producida por la comprensión e inflamación del nervio ciático. Es muy recomendable el calor y el descanso. En este caso trataremos el punto del hueso del talón, que corresponde al nervio ciático, y continuaremos por todo el borde del pie, la columna vertebral y todas las áreas dolorosas.

también para:

Bronquitis, pérdida del Equilibrio, Neuralgias, Migrañas, Menstruación Dolorosa, Lumbago, Infecciones Urinarias, Hematomas, Espondilosis, Esclerosis Múltiple, Enfisema, Dolores de Cabeza, Diarrea, Conjuntivitis, Cataratas.

ALZHEIMER: VIOLETA

La afección inicia con una pérdida gradual de la memoria. Una terapia adecuada aplicada en un principio puede frenar el desarrollo de ésta porque aumenta la circulación sanguínea del cerebro, aún cuando no puede reparar las células dañadas. Los órganos y glándulas principales del tratamiento son; el cerebro, la glándula pineal y la pituitaria.

también para:

Dolor de Ojos, Dolor de Oídos, Enfermedades Mentales Fuente: http://www.aurachakras.com/cromoterapia.htm



Como ver y LEER el AURA por Dr

Tom J. Chalko MSc, Ph.D.

Introducción

Nada hay “paranormal” en el Universo, excepto nuestro entendimiento limitado de la Naturaleza. Lo que creemos que “sabemos” en la Tierra **ahora** es solo una pequeña gota en el Océano de Sabiduría.

En el pasado distante, la gente admiraba cosas que no podían explicar y las llamaban “milagros”. Hace mucho tiempo, la gente era capaz de ver Auras. Gente espiritual muy avanzada como Buddha, Cristo y sus discípulos inmediatos fueron pintados con halos dorados alrededor de sus cabezas, porque algunos artistas podían realmente ver

Auras. En las remotas West Kimberleys en Australia puedes encontrar pinturas rupéstres (cuevas) prehistoricas (derecha), de muchos miles de años de antiguedad, representando gente con halos dorados. (photo courtesy G.L.Walsh)

La naturaleza nos dio TODO lo que necesitamoas para ver Auras. Todo lo requerido es la sabiduría de como usar tus sentidos junto con tu esfuerzo consciente. Si decides no intentar, NUNCA ver&aacutes; el Aura. Cuando VES algo por ti mismo, no necesitas más creer en alguien. Tu podrás SABER. Y puedes usar tu sabiduría para aprender más.

> Muchas grandes personas en el pasado se quejaban "tenemos ojos y no vemos". Más adelante en este documento descubrirás que significa.

CUALQUIERA puede ver auras en algún grado. Más que crear un aura de misterio en mi nueva habilidad, mi acercamiento es enseñar a todos de lo que sus ojos son capaces. Cuando casi todos (incluyendo niños) ven una cosa similar, Yo lo considero parte de nuestra Naturaleza y digo que merece nuestra atención.

Esta página resume el contenido de conferencias-talleres regulares de ver y Leer Auras llevado por Dr. Tom J. Chalko. Fue escrito para ser BREVE. Para mejores resultados necesitas consultarla de tiempo en tiempo. Si quieres programar un taller y tienes un grupo de gente lista,contacta al autor o escribe a PO Box 1135, Nth Caulfield, Vic, 3161, Melbourne, Australia. Puedes también comprar Dr Tom J. Chalko workshop notesen inglés (una versión expandida de este documento).

Qué es el Aura ?

Todo en el universo es solo una vibración. Todo átomo, toda parte de un átomo, todo electrón, toda "partícula" elemental, aún nuestros pensamientos y consciencia son solo vibraciones. Podemos **definir** el Aura como una

vibración rodeando todo objeto material. Esta definición es suficiente para el propósito de leer Auras, proveyendo que podemos entrenarnos a nosotros mismos a ver el Aura.

>El Aura alrededor de objetos vivientes (conscientes) (gente, plantas ...) cambia con el tiempo, algunas veces muy rápido.
>El Aura alrededor de objetos no vivientes (piedras, cristales, agua...) es esencialemente fija.

Los datos de arriba han sido confirmados más allá de cualquier duda por científicos en Rusia, quienes han estado usando efecto Kirlian para estudiar Auras por los últimos 50 años.

El Aura alrededor de los humanos está parcialmente compuesta de radiación EM (electromagnetica), que van desde microondas, infrarrojas (IR) a luz UV. La parte de microondas de baja frecuencia e infrarroja del espectro (calor corporal) parece estar relacionada con los niveles bajos de funcionamiento de nuestro cuerpo (estructura de ADN, metabolismo, circulación etc.) mientras la alta frecuencia (parte UV) está más relacionada a nuestra actividad consciente como pensar, creatividad, intenciones, sentido del humor y emociones. Los cient&iacuteficos Rusos, quienes están 3 décadas adelante de todos en investigación de Aura, descubrieron que **nuestro ADN puede ser alterado,**influenciando su Aura microondas. La parte de luz UV de alta frecuencia es muy importante y muy interesante pero largamente inexplorada. Y esta parte puede ser vista con los ojos.

Porqué necesitamos ver auras ?

Los Colores e intensidad del aura, especialmente alrededor y sobre la cabeza tienen significados MUY especiales. Viendo el aura de otra persona puedes realmente ver los pensamientos de la otra persona antes de que los escuches expresados verbalmente. Si no están de acuerdo con lo que esta persona esta diciendo, efectivamente **ves una mentira** todo el tiempo. Nadie puede mentir en frente de ti sin ser detectado. **No podemos fingir el Aura**. Muestra nuestra Naturaleza Verdadera e intenciones para

todos.

Además, el aura es nuestra firma espiritual. Cuando ves a una persona con una aura brillante, limpia, puedes estar SEGURO que tal persona es buena y espiritualmente avanzada, aún si el/ella es modesta y no es consciente de ello. Cuando ves una persona con una aura gris u oscura, puedes estar SEGURO, que tal persona tiene intenciones no claras, sin reparar cuan impresionante, elocuente, educado, "de buen aspecto" o "bien vestido" el/ella parece.

Es **ESPECIALMENTE** importante **verificar el aura de cualquier líder religioso, "maestro espiritual ", "maestro" o un "gurú"**. Tal persona debe tener un halo amarillo-dorado claramente definido alrededor de la cabeza. Si el/ella no lo tiene, estás MUCHO mejor por ti mismo.

Unirse a una secta o una religión que es liderada por gente incompetente sin buenas Auras es **muy peligroso para tu consciencia**. Dónde está el peligro ? Cuando el tiempo llega de **realmente usar** la información almacenada en tu consciencia de esta vida, puede haber casi nada útil ahi, si enfocas tu vida en seguir rituales y el rebaño de otra gente. En tal caso es necesario re-aprender todo desde el comienzo. La mayoría de líderes de secta, religión y politicos tienen solo dos cosas en mente: dinero y poder para controlar gente. **Y tu puedes VER eso en su Aura por ti mismo**. Imagina cambios en la Tierra si mucha gente puede ver Auras de sus líderes y empezar a escogerlos en base a sus Auras.

Leyendo el Aura puedes diagnosticar malfunciones en el cuerpo (enfermedades) mucho antes de que síntomas físicos se vuelvan evidentes. Conscientemente controlando tu Aura tu puedes de hecho sanarte a ti mismo.

Sin embargo, la sanación del cuerpo físico es **nada** en comparación con lo que ver y leer auras puede hacer por tu consciencia, desarrollo espiritual y consciencia de la Naturaleza.

Todos tienen un Aura. Pero la mayoría de la gente en la Tierra tienen Auras MUY DEBILES y opacas. Esto es una consecuencia directa de su actitud materialista de toda la vida negando y suprimiendo el desarrollo de la consciencia, cultivando temor, envidia, celos y otras emociones similares. Tales actitudes suprimen su Verdadera Naturaleza, y sus Auras se vuelven suprimidas también.

Cuando aprendes a ver Auras, está preparado para una pregunta REALMENTE DIFICIL: “Puedes decirme como es mi Aura ?” y la situación cuando no ves una Aura o ves algo de lo cual no quieres hablar. Una de las mejores respuestas que Yo he encontrado es “porqué no aprendes a ver por ti mismo ? “. Y esta es una de las razones principales por que enseño a la gente a ver auras.

Cuando la gente tome consciencia de que su Aura está en exhibición y mucha gente sea capaz de verla, **cuidarán lo que piensan**. Y tratarán de ver y mejorar su propia Aura. En el proceso ellos se volverán mejores y más sabios, siendo capaces de reconocer las intenciones de otra gente. Seguramente, el mundo entero se volverá **mucho** mejor si todas las personas pueden ver y leer Auras.

Niños y el Aura:

Niños muy jóvenes (hasta los 5 años de edad) ven auras naturalmente. Los infantes frecuentemente miran **SOBRE** una persona en frente de ellos. Cuando no les gusta el color del aura sobre la cabeza, o si este color es muy diferente al aura de sus padres, lloran, no importa cuantas sonrisas la persona haga.

Los niños tienen auras mucho más limpias y fuertes que la mayoría de los adultos, quienes están completamente esclavizados por el mundo materialista y suprimen su Naturaleza siguiendo ejemplos superficiales. Cuando Yo le enseñé a mi hijo de 12 años de edad a ver su propia Aura, me dijo que cuando era pequeño era capaz de ver Auras casi todo el tiempo. Pero nadie prestó atención, asi que pensó que no era importante y talvez había algo mal con su vista. Este es un escenario típico. En mi opinión los

niños deberían aprender a ver y leer Auras en una escuela primaria, de esa manera nunca perderían su habilidad natural.

nuestros ojos

Con nuestros ojos podemos sentir (percibir) **un rango muy angosto** de frecuencias de vibración de vibración ElectroMagnetica (EM) correspondiendo a longitudes de onda de 0.3 a 0.7 micrometros - desde violeta a rojo. Una mezcla de las frecuencias de vibación en el rango de arriba nosotros percibimos con nuestros ojos como color. Podemos medir esta mezcla precisamente registrando un espectro de luz, **pero solo usando instrumentos especiales**.

Los colores percibidos por nuestros ojos son solo nuestra **percepción parcial** de una ralidad MUCHO más compleja : vibración compleja de luz (y otras vibraciones tales). Para explicar el enunciado de arriba, tenemos que definir el espectro y explicar cómo percibimos color con nuestros ojos.

Cómo ver el Aura: desarrollando la visión áurica

Para ver el Aura noecesitamos
>incrementar la sensitividad de nuestros ojos Y
>extender el rango de vibración percibida más allá de la luz visible.

Podemos cumplir lo de arriba
>usando y entrenando nuestra vesión periférica
>incrementando exposición
>extender el proceso de sensación visual en el cerebro - extender la comunicación entre los hemisferios izquierdo y derechos del cerebro

Visión Periférica

Porqué debemos usar nuestra visión periférica ? Nuestra retina (el plano focal del ojo conteniendo células fotosensitivas) está menos dañada ahi que en la parte central. La parte central de la retina está constantemente en uso, y con los años sufren daño acumulado de iluminación excesiva y/o artificial (TV, computadoras, luz

artificial etc...). También hemos **entrenado** la visión central para ser usada en una cierta manera por años.

Nota que los niños ven auras mucho máas fácilmente, porque su visión central no está dañada todavía. Una vez que van a la escuela se les**dice** que usen su visión en una cierta manera, y gradualmente pierden su vista áurica natural.

Incrementando exposición

Cuando queremos hacer una foto de una escena oscura, necesitamos incrementar el tiempo de exposición de la Película. Podemos lograr esto para nuestros ojos concentrandonos exactamente en UN punto por un rato (30-60 segundos).

Cuando nuestros ojos se están moviendo, o una escena se mueve en frente de nuestros ojos, las imágenes son promediadas por nuestro ojo. (25 cuadros de TV por segundo parece una moción fluida). Cuando nos concentramos en un punto, incrementamos nuestra sensitividad porque promediamos la luz entrante, acumulando su efecto.

Nuestras células fotosensitivas (Rojo Verde y Azul) operan como sensores de vibración, muy igual a 3 receptores de radio sintonizados a 3 "colores" RVA. Cuando necesitas lograr una larga vibración de, digamos, un columpio - puedes lograrlo usando una fuerza de excitación muy débil, pero **persistir con ella**. Concentrándote con tus ojos en un punto logras un efecto muy similar: con una **estimulación muy pequeña**puedes gradualmente vibrar tus células fotosensitivas en una vibración larga, y esto resulta en una sensación visual percibida por el cerebro.

Ejercicio de Concentración 1

Pon la imágen en Fig 1 aproximadamente 1.5 m en frente de ti. **Mira exactamente al punto negro** por 30 segundos o algo así y observa los círculos coloreados con tu visión periférica. **Resiste la tentación de mirar a algún otro lugar más que el punto negro.**



Fig 1. Imágen para ejercicios de concentración

Nota que las áreas de coloreadas parecen estar rodeadas por el “Aura” de un color diferente. Cuando los sensores periféricos son estimulados por algún tiempo, tenemos sensaciones de color, **muy diferentes** de cuando usamos visión central. Mientras más te concentras, más brillante es el “Aura” alrededor de las áreas coloreadas, porque tu sensitividad incrementa. Ayer podías mirar a esta imágen por horas y nunca ver nada. Concentración en UN punto por tiempo suficiente es la clave. Más que el Aura verdadera, este ejercicio demuestra el principio de**cómo mirar** para ver Auras humanas háciendote consciente de ciertas capacidades de tu vista.

Ejercicio de Concentración 2

Este ejercicio apunta a estimular la comunicación entre ambos hemisferios del cerebro, incrementando así el "poder de procesamiento " necesitado para ver Auras. Pon la imagen en Fig 1 aproximadamente 1.5 m en frente de ti. Estira tu mano hacia adelante de manera que uno de tus dedos esté entre y debajo de los círculos.

Enfoca en la punta de tu dedo y sobremira los círculos. Debes ver 4 círculos. Trata de sobreponer los dos del medio para ver UN CIRCULO CON UNA CRUZ BLANCA encima de tu dedo, en el medio entre los dos. Ver la cruz es la evidencia, de que el hemisferio izquierdo del cerebro (conectado al ojo derecho) está comunicándose con el hemisferio derecho (conectado al ojo izquierdo).

Este ejercicio es extremadamente benéfico: 5 minutos de

él dobla tu bioenergía y promueve la auto sanación.

La cruz flotará inicialmente y se verá inestable. Experimenta con la distancia de tu dedo a tus ojos para lograr una cruz perfecta. Ganas unbeneficio significativo depués de 3-5 minutos , preferiblemente sin parpadear, pero la duración mágica parece ser 45 minutos de concentación, lo cual hace una REAL diferencia a tus habilidades mentales y áuricas.

En mi experiencia es lo mejor comenzar con un minuto o dos y gradualmente incrementar el tiempo cada semana. Concentración corta e intensiva parece ser mejor que una larga, interrumpida por la falta de habilidad.

Gradualmente, con práctica podrás ser capaz de lograr y mantener la cruz sin el dedo. Mientras mantienes la cruz trata de ser consciente (tomar consciencia) y estar al tanto de los otros 2 círculos así como todo alrededor usando tu visión periférica. Debes ver colores Auricos alrededor de los círculos coloreados de arriba con tu visión periférica. Cuando puedes analizar los alrededores usando tu visión periférica, sin perder la cruz (y la concentración), estás listo para ver y leer auras.

Niveles avanzados de concentración :
Un diámetro en la cruz parece usualmente "en frente" del otro. Esto significa, que uno de los hemisferios de tu cerebro está dominando al otro. Los hombres usualmente ven el diámetro horizontal encima (hemisferio izquierdo domina) las mujeres usualmente ven el diámetro vertical encima (hemisferio derecho domina).

Trata de poner el diámetro "escondido" en frente tanto como sea posible, concentrándote, en demanda. El nivel final de concentración es lograr mantener una cruz perfectamente balanceada con los cuatro brazos de similar intensidad, logrando así un perfecto balance ambos hemisferios. Mucha gente experimenta efectos sorprendentes aquí. Primeramente, la concentración se pone mucho más profunda. Segundo, después de 2-3 minutos pareces como perder la vista, con el fondo brillante

volviéndose violeta oscuro y rosado. Tu sensitividad y consciencia incrementa en gran escala. Todas las emociones cesan.

Varia gente reportó que usando la Camiseta Chakra significativamente aumenta tal concentración, y mi experiencia confirma esto.

Más Ejercicios de Concentración

Colores y Pares Auricos

En los ejercicios de concentración 1 y 2 notamos que los colores reales son rodeados con Auras de diferentes colores. Estos colores Auricos no son al azar. Siguiendo está una lista de Pares Auricos de colores para todos los colores limpios del arcoiris (colores monocromáticos).

rojo da **aura** turquesa, **turquesa** da **aura** roja
naranja da **aura** azul, **azul** da **aura** naranja
amarillo da **aura** violeta, **violeta** da **aura** amarilla
verde da **aura** rosa, **rosa** da **aura** verde

La tabla de arriba también se aplica a colores intermedios, por ejemplo amarillo-verde da un aura rosa-violeta. Nota, que los pares Auricos de arriba son **DIFERENTES** que los pares de color complementarios, "ruedas de color" and "espacios de color" promovidos por la ciencia y arte en la Tierra.

> Una buena mirada alrededor probará que la Naturaleza está muy enamorada de los Pares Auricos. Toma cualquier ave roja y puedes estar **seguro**, que esta ave tendrá partes del cuerpo turquesas también. Lo mismo se aplica a las combinaciones azul-naranja, amarillos-violeta y rosa-verde, no solo en aves, sino en peces, mariposas, flores etc.. - cualquier cosa que está vívidamente coloreada por la Naturaleza. Ocasionalmente verás “el próximo mejor” color en vez de una correspondencia aurica perfecta. Los Pares Auricos en la Naturaleza son muy estimulantes, y frecuentemente inducen un sentimiento abrumador de belleza y felicidad.

Necesitas memorizar y saber bien los Pares Auricos de arriba . Por qué ? Porque si ves una Aura rosa alrededor de alguien en un vestido verde brillante, hay una fuerte posibilidad que tu ves el Aura del vestido, no de la persona.

Viendo el Aura

Este ejercicio está diseñado para ver el Aura por la primera vez y/o practicar viendo Auras. Escoger buenas condiciones es importante: no solo ves el Aura mejor, pero también para ganar confianza sobre lo que ves.

1. Situa la persona en frente de un fondo BLANCO NATURAL muy iluminado . Un fondo de color cambiará los colores del Aura, entonces necesitas sabiduría adicional combinando colores. Algunas combinaciones de fondo y colores del Aura pueden causar problemas de malinterpretacion.
2. Escoge UN punto para mirar a él. En medio de la frente está MUY BIEN. Esta es la locación del llamado Chakra del Entresejo o el Tercer Ojo. En algunas culturas (India) ponen una marca en la frente. Tal marca en tiempos antiguos significaba la invitación a mirar y ver el Aura.
3. Mira a este punto por 30 a 60 segundos o más
4. Después de 30 segundos analiza los alrededores con tu visión periférica, mientras miras al mismo punto. **Continuar la concentración es lo más importante. Resiste la tentación de mirar alrededor**. Debes ver que el fondo cerca a la persona es más brillante y tiene un color DIFERENTE que el fondo más lejano. Esta es tu propia percepción del Aura. Mientras más te concentras, mejor la verás. Recuerda, concentración en un punto incrementa tu sensitividad acumulando el efecto de la vibración del Aura que llega a tus ojos.
6. La mayoría de ejercicios de Aura avanzados son hechos en total oscuridad, pero requieren horas de concentración y práctica sistemática.

Tomando una FOTO INSTANTANEA de una Aura.

Mirando al Aura Después de concentrarte suficiente para ver el aura, cierra tus ojos. Por un segundo o dos verás el Aura SOLAMENTE. Está preparado. Tienes solo un segundo o dos hasta que tus células fotosensitivas paren

de vibrar y enviar sensaciones visuales al cerebro. Y si lo dejas pasar, tienes que empezar concentrandote otra vez. Trata de experimentar cuán rápido o lento debes cerrar tus ojos.

Observando auras de otras personas

Lo mejor es mirar directamente al chakra del entresejo de alguien (tercer ojo u ojo de sabiduría, que está localizado 1.5 cm arriba de la nariz, entre los ojos) y apuntar a lograr el estado mental similar a la técnica de concentración descrita arriba por lo menos por 30-60 segundos. Yo he tratado también mirando a los chakras de la garganta y el corazón con resultados similares. Sin embargo, si te concentras en su pecho se ve tan inusual que la persona se pone usualmente muy incómoda. Cuando ves en el chakra del entresejo de la persona puedes continuar la conversación.

Otra vez, fondo MUY suavemente iluminado, sin sombras es lo mejor. Con la práctica, cualquier fondo uniformemente iluminado (tal como un cielo azul por ejemplo) será suficiente.

Cómo ver tu propia Aura.

Ponte de pie aproximadamente 1.5 m en frente de un espejo de buen tamaño. En el comienzo es mejor si el fondo detrás de ti es blanco natural y no hay sombras. La iluminación debe ser MUY suave y uniforme no brillante. Sigue las instruciones de arriba para ver Auras.

PRACTICA por lo menos 10-15 minutos cada día para incrementar tu sensitividad y desarrollar vista Aurica. Recuerda que la práctica es requerida para desarrollar la vista Aurica.

La vista Aurica y las imágenes-accidentales

Una de las preguntas más frecuentes durante mis talleres es: "Tom, mis ojos me estan engañando ?" La respuesta es no, solo has aprendido a prestar atención a de lo que tus ojos son capaces . Los sensores de Luz en nuestros ojos (Rojo Verde y Azul) son sensores de vibración que son altamente no-lineares y tienen memoria. La consecuencia

de la memoria es que pueden oscilar por varios segundos después de que la estimulación visual ha sido descontinuada.

Esta memoria de estimulación visual es percibida frecuentemente como imagen accidental. Las imagenes accidentales tiene precisamente la misma forma que las imágenes originales. La imagen accidental de un objecto rodeado por Aura es **más grande** que la imagen original. El incremento en tal imagen accidental es debido a la vibración de una Aura y realmente representa una "foto instantánea" de una Aura. Es por eso **esencial enfocar en un punto** cuando se mira el Aura y resistir la tentación de cambiar el punto de foco, de otra manera una imagen del Aura puede ser confundida con la imagen accidental del objecto.

Significado del Aura y sus colores

El Aura es una reflección de nuestra Naturaleza Verdadera en cualquier momento dado. A este punto es talvez necesario explicar que quiero decir por "Naturaleza Verdadera" y por qué algún esfuerzo es necesario para "descubrirla" . Nuestra sociedad enfatiza los símbolos, estereotipos, hábitos, maneras, conductas superficiales , pretenciones, seguir a otros y someter la libre voluntad a "líderes". Nuestra "educación" está largamente basada en vistas y expectaciones de gente que trata de controlar el rebaño.

Nuestra Naturaleza Verdadera es lo que queda cuando reconocemos y descartamos todos nuestros hábitos, estereotipos, maneras, y pretenciones, conducta superficial y nos volvemos completamente conscientes, verdaderamente naturales y espontáneos. Nota que algunas personas están tan atadas a sus maneras y hábitos que es muy dificil, si no imposible, descubrir quienes realmente son. La única manera de tener una vista instantánea de su personalidad es mirar su Aura, porque ella muestra su Naturaleza Verdadera, detrás de cualquier máscara de conducta superficial .

En general, mientras más colorida, limpia y brillante el

Aura, mejor y más espiritualmente avanzada es la persona. También, mientras más uniforme la distribución de energía en el Aura, más saludable y más balanceada es la persona.

La Distribución de la energía en el Aura puede servir como una herramienta de diagnóstico médico poderosa, pero usualmente requiere el uso de un equipo complejo. El enfoque de este artículo es concentrarse en lo que podemos fácilmente ver con nuestros ojos.

Nuestra Aura rodea el cuerpo entero, pero la interpretacixon de colores de abajo esta relacionada al Aura alrededor de la cabeza solamente. El significado de los colores alrededor de la cabeza presentado abajo sugerido en la literatura ha sido confirmado por el autor. Cuando aprendas a ver el Aura bien, puedes verificarlo por ti mismo, concentrandote en ciertos pensamientos mientras miras tu Aura, o diciendo a las personas cuales son sus pensamientos cuando ves sus Auras.

Usualmente, las personas tienen uno o dos colores dominantes (puntos fuertes) el su Aura. Estos colores (o sus pares Auricos) serán muy probablemente sus colores favoritos.

En adición a los colores dominantes, el Aura refleja los pensamientos, sentimientos y deseos, que aparecen como "flashes", "nubes" o "llamas", usualmente mas lejos de la cabeza. Por ejemplo un flash de naranja en el Aura indica un pensamiento o deseo de ejercitar poder y control. Naranja como color dominante es un signo de poder y habilidad general para controlar personas. "Flashes" rápidamente cambiantes indican pensamientos rápidamente cambiantes.

Significado de Colores básicos del Aura (colores del arcoiris, brillantes, monocromáticos):
Púrpura: indica pensamientos espirituales. Púrpura nunca es un punto fuerte en el Aura. Aparece solo como "nubes" temporales y "flamas", indicando pensamientos verdaderamente espirituales.

Azul: Existencia equilibrada, lleno de vida, sistema nervioso aliviado, transmitiendo fuerzas y energia. Las Personas con punto fuerte azul en su Aura son relajadas, balanceadas y se sienten listas para vivir en una cueva y sobrevivir. Son sobrevivientes natos. Un Pensamiento Azul es un pensamiento de relajar el sistema nervioso para lograr el balance de la mente o un pensamiento sobre supervivencia. El Azul eléctrico puede superar a cualquier otro color en el Aura, cuando la persona está recibiendo y/o transmitiendo energía o está en comunicacion telepática . Por ejemplo Michel Desmarquet, autor de "Thiaoouba Prophecy", frecuentemente brilla con azul eléctrico durante sus conferencias, especialmente cuando responde preguntas del público.
Turqueza: indica calidad dinámica de ser, personalidad altamente energizada, capaz de projección, influencia otras personas. Las personas con punto fuerte turqueza en su Aura pueden hacer muchas cosas simulteamente y son buenos organizadores. Se sienten aburridos cuando son forzados a concentrarse en una cosa. La gente ama los jefes con Auras turquezas, porque tales jefes explican sus metas e influencian a su equipo más que ejecutar comandos. Un pensamiento Turqueza es un pensamiento acerca de organizar e influenciar a otros.
Verde: descanso, energía modificadora, natural habilidad para sanar. Todos los sanadores naturales deben tenerla. Las personas con un punto fuerte verde en sus Auras son sanadores naturales. Mientras más fuerte el Aura verde, mejor el sanador. También aman la jardinería y usualmente tienen una "mano verde" - cualquier cosa crece para ellos. Estar en presencia de una persona con un Aura fuerte y verde es una experiencia muy pacífica y tranquila. Un pensamiento verde indica un estado de descanso y sanación.
Amarillo: alegría, libertad, desprendimiento, liberando o despidiendo fuerzas vitales. Las personas que brillan amarillo estan llenas de alegría interna, muy generosos y no atados a nada. Halo amarillo alrededor dela cabeza: alto desarrollo espiritual. Una firma de un maestro espiritual. No aceptes enseñanzas espirituales de cualquiera que no tenga tal halo amarillo . Buddha and

Cristo tenían halos amarillos extendiéndose hasta sus brazos. Hoy es raro en la Tierra encontrar una persona con un halo mas grande que 1 pulgada. El halo amarillos aparece como resultado de un chakra del entresejo altamente activo (que puede ser **visto** brillando con violeta por muchas personas en mis talleres). Las personas altamente espirituales estimulan el chakra del entresejo continuamente por muchos años, porque siempre tienen pensamientos espirituales intensos en sus mentes. Cuando este chakra es observado cuando es altamente activo, un halo amarillo (par Aurico) aparece alrededor de él, rodeando la cabeza. Un pensamiento amarillo indica un momento de alegría y contento.
Naranja: elevador and absorbente. Inspirador. Una señal de poder. Habilidad y/o deseo de controlar a las personas. Cuando el naranja es un punto fuerte, usualmente contribuye a un halo amarillo, que despues se vuelve **dorado**, indicando no solo un maestro espiritual, sino un poderoso maestro espiritual, alguien capaz de demostrar sus habilidades únicas. Un pensamiento naranja es un pensamiento sobre ejercitar poder o un deseo de controlar personas.
Rojo: pensamientos materialistas, pensamientos sobre el cuerpo físico. Aura roja predominante indica una persona materialísticamente orientada.
Rosa (=púrpura+rojo): amor (en un sentido espiritual). Para obtener un rosa limpio, necesitas mezclar el púrpura (la frecuencia más alta que percibimos) con rojo (la frecuencia más baja). El Aura rosa indica que la persona ha conseguido un perfecto **balance entre conciencia espiritual y existencia material**. Las personas más avanzadas tienen no solo un halo amarillo alrededor de la cabeza (un punto fuerte permanente en el Aura) pero también un Aura rosa grande extendiéndose más lejos. El color rosa en el Aura es muy raro en la Tierra y aparece solo como un pensamiento temporal, nunca como un punto fuerte en el Aura.

Significado de colores Sucios: (colores más oscuros que el fondo más como **humo** que brillo)
Marrón: agitado, distraido, materialista, negando la

espiritualidad.
Gris: pensamientos oscuros, pensamientos deprimentes, intenciones no claras, presencia de un lado oscuro de la personalidad.
Azufre (color de la mostaza): dolor o falta de comodidad, ira
Blanco: enfermedad seria, estimulación artificial (drogas).
Por qué el color blanco en el aura indica problemas?
Blanco es como un ruido, mas que un set de tonos armoniosos (colores monocromáticos). Es imposible "afinar" el ruido a una orquesta tocando música armoniosa , por esto el Aura blanca indica una falta de armonía en el cuerpo y mente. La naturaleza, de la que somos parte, es armoniosa. Esta armonía viene in armónicas o "tonos" de vibración discreta, parcialmente decritos por la física cuántica moderna.
Muchas horas despues de la muerte, el Aura se vuelve blanca, y se incrementa bastante en intensidad. Nota, que en la mayoría de las culturas la muerte es representada en BLANCO (no negro), porque en el pasado, las personas podían realmente ver un Aura blanca antes de la muerte. Parece que nuestros ancestros sabían mucho más de lo que estamos preparados a admitir.

Amplificando la vibración de tu Aura y bio-energía.

Cosas que pueden amplificar tu aura son
1. meditación (purificar tu mente de cualquier pensamiento)
2. concentración ejercicio con la cruz
3. Correspondiendo tu aura con el ambiente

Correspondiendo tu aura con el ambiente

Cuando correspondemos frecuencias vibracionales (espectro) de lo que usamos con estas emitidas naturalmente por nuestro cuerpo y mente experimentamos un estado de armonía único. El efecto puede ser comparado con el “afinamiento” de un instrumento musical. Sin afinar, todo lo que puedes hacer con el instrumento es ruido, más que una música armoniosa. Esencialmente hay 3 técnicas para corresponder tu Aura con alrededores:

1. Correspondiendo tu punto fuerte. Cuando

aprendemos qué son "puntos fuertes" (colores dominantes) en nuestra Aura podemos intentar corresponder nuestros alrededores o prendas con nuestra Aura. Re-decorar nuestro hogar para lograr una mejor correspondencia resultará en una estimulación positiva de nuestra alma y ayudará a promover nuestro bienestar en muchos aspectos. De acuerdo a lo que la Naturaleza hace para estimularnos, deberíamos usar pares de colores Auricos apuntando a tal correspondencia. por ejemplo si tu Aura es predominantemente verde, deberías usar verde asi como un rosa claro en tus decoraciones o ropa.

2. Corresponder nuestro ambiente a las frecuencias de pensamientos. Las frecuencias de pensamientos fueron descritas en la Sección de significados de colores en el Aura. Por ejemplo, si piensas relajar tu mente (un pensamiento azul) ambientes azules amplificarán tu pensamiento. Nota, que cuando sales de la casa en la mañana y el cielo está perfectamente azul - te sientes relajado antes de que tengas el tiempo para pensar en algo más. Esto es porque cualquier pensamiento en la dirección de relajar la mente es asistido por la vibración azul del cielo. Cuando el cielo está gris, tienes pensamientos deprimentes antes de que lo notes.Nota que la moda de blue jeans es muy popular, porque asiste en lograr una mente relajada. Tratar de promover jeans marrones (pardos) puede resultar inútil.



3. Corresponde la distribución de frecuencias del cuerpo. Esto es lo Nuevo en estimulación Natural, pero requiereropa especialmente diseñada tal como la Camiseta Chakra. Los resultados son muy similares a la acción de la acupuntura, pero en lugar de agujas **un juego de 16 colores clave** es usado. Mejoras espectaculares en el campo de bio-enegía de la gente (Aura) han sido obervadas en minutos de ponérsela.

En cualquier caso, el uso de, colores limpios, casi monocromáticos (arcoiris) es **esencial**. Pueden ser muy sutiles y delicados, pero deben contener un "arcoiris"

armónico de vibración limpio.

Suprimiendo el Aura

Cosas que inmediatamente reducen, cubren o distorcionan tu bio-energía (Aura) son:
>MIEDO, estrés, ansiedad, odio, envidia, celos o cualquier otro pensamiento o sentimiento negativo
>crísis física en tu cuerpo - enfermedad, estimulación artificial (drogas) etc.. Estos pueden mostrar un incremento temporal en la energía del aura- este efecto es similar al efecto de tu cuerpo elevando la temperatura durante la fiebre. Necesitas LEER el Aura para diagnosticar tal crísis. Mayormente tal Aura incrementada será blanca.
>ropas y ambiente contrarios a tu Aura. Las ropas opacas absorben tu bio-energía más que extenderla armoniosamente. Es interesante notar que los hombres en la Tierra mueren mucho más temprano que las mujeres, sin importar sus creencias culturales y étnicas, dieta etc. En mi opinión está relacionado al hecho de que los hombres se visten en negro o gris por la mayoría de sus vidas y raramente usan colores. Las mujeres usan mucho más colores en sus prendas y las cambian frecuentemente. Es interesante, muchos **pájaros machos** en la Naturaleza son mucho más brillantes que las hembras. Y ELLOS viven más. La naturaleza siempre nos da una pista. Todo lo que necesitamos hacer es obsevarla y adoptar ideas de ella. Un inmediato efecto de usar ropas **grises, negras o marrones** es que te cansan más rapido. Has notado que la gente joven de hoy se ve MUCHO MAS VIEJA de lo que deberían?

Es lógico que deberíamos evitar todo lo de arriba si es posible. “Cultivar” cualquier cosa de arriba por tiempo prolongado puede tener un efecto permanente en tu alma y tu Aura.

Tecnología, trucos y la verdad - haz click aqui

Cuerpo astral.

Frecuentemente, el cuerpo astral es confundido con el aura. El cuerpo astral es LA más importante, parte eterna de nosotros, porque nuestra consciencia está en él. La

vibración del aura para cuando nuestro cuerpo físico muere. El cuerpo astral es eterno: su vida es de 10e22 años, que se aproxima a la vida del Universo (es un buen rato). El cuerpo astral es una masa electrónica conteniendo 4e21 (4,000,000,000,000,000,000,000) electrones. (ve El Libro).

Nuestros científicos están por decubrir, que los electrones en nuestro cuerpo astral tienen una tremenda inteligencia asi como capacidad de memoria, y ellos de hecho controlan todas las funciones de nuestra mente y cuerpo, incluyendo todos los procesos desanación. Este cuerpo astral es realmente nuestro verdadero "yo". Usando argot de computadoras, nuestro cuerpo físico es el hardware, equipado con sensores, transmisores, receptores y actuadores, y el cuerpo astral electrónico contiene el software, memoria, almacenamiento de datos asi como la consciencia y la libre voluntad del operador, decidiendo qué hacer.

Nuestros cuerpos físicos son imperfectos, o se enferman, simplemente porque todavía no hemos desarrollado nuestra consciencia para construir y controlarlos mejor. La meta es ser capaz de **conscientemente controlar la actividad de toda célula en nuestro cuerpo** y en particular regenerarlas (rejuvenecerlas) a voluntad. A esta altura seremos para siempre jóvenes y será dependiente de nosotros cuándo y cómo queremos cambiar nuestros cuerpos físicos. También tendremos una libertad completa de estar en el cuerpo físico (necesitado como una herramienta si quieres ayudar a otros) o unirnos a la Fuente de consciencia, permaneciendo en nuestro cuerpo astral. Imagina la alegría y diversión que podemos tener entonces. Esto no es un sueño . Esto es realidad.

Hay solo 2 cosas que pueden dañar la información almacenada en nuestro cuerpo astral y **dañarnos por muchas vidas futuras**: **drogas** y un **fuerte ruido** **.**

Experimenta para ver tu propio cuerpo astral : Pon tus dedos índices casi tocándose , preferiblemente en frente de un fondo oscuro, mate. Un fondo negro está OK. Mira

entre los dedos y alrededor de ellos y nota, que el fondo cerca a tus dedos es **más brillante**. Un azulino transparente y una luz ligera responsable por esto es realmente una parte de tu cuerpo astral . Al unir tus manos cierras un circuito electrónico, haciendo el cuerpo astral más visible. La forma de tu cuerpo astral electrónico sigue de cerca tu cuerpo físico. Alguna gente tiene su cuerpo astral muy fuerte y brillante, extendiéndose 10 mm o más más alla de su cuerpo físico. Típicamente, 2-4 mm es considerado promedio para una persona saludable en la Tierra.

Estructura de la consciencia: En el siguiente, más alto nivel de consciencia, nuestro cuerpo astral está conectado a una mucho más poderosa e inteligente "consciencia superior" o "ser superior", que recibe todas nuestras sensaciones y almacena toda nuestra sabiduría acumulada de vida en vida. Esta conección está bien documentada por nuestra ciencia médica. Es un "túnel" muy ruidoso conectado a una extremadamente brillante luz (el "ser superior"). Cuando morimos, nuestro cuerpo astral ("verdadero yo") pasa a través de él y logramos una gloria completa y entendimiento de todo cuando alcanzamos la luz brillante. Esta brillante luz es la puerta al núcleo de nuestro "ser superior". Mucha gente que experimentó una "muerte clínica" reporta esta conección en gran detalle. La experiencia es tan profunda, completa y abrumadora y tan diferente de nuestra vida diaria, que olvidamos la mayoría de ella cuando regresamos, justo como olvidamos nuestros sueños. Hay 9 categorias de "seres superiores", cada uno siendo más brillante y poderoso que el anterior.

La luz de los "seres superiores" y el sonido de "túneles" conducidos a ellos son referidos en muchas escrituras espirituales antiguas como "la Luz y el Sonido de la Creación". Nuestros mejores físicos acuerdan que todo en el Universo es solo una vibración.

El objeto de muchas meditaciones y prácticas yoga es alcanzar la luz y la gloria (nirvana, samadhi etc..) conscientemente cuando vivo. Cuando puedes alcanzar tal estado de "consciencia superior" muchas veces durante tu

vida, aun por unos pocos segundos, te vuelves "iluminado" o "conectado". Empiezas a entender cosas que nunca has sido capaz de captar. Frecuentemente tu pasado estilo de vida no apela a ti más despues que te contactas con tu ser superior. Seguir hábitos, rituales, estilos de vida de otras personas y cultivar ataduras a cosas materiales no tienen sentido. Tu Despiertas espiritualmente.