Cuadernillo

Aprende a leer

TOMO 2



Nombre: _____

Grado: _____ Sección: _____

Esmeralda Te Enseña©

Queridos docentes y padres:

Con este cuadernillo los alumnos podrán realizar actividades mientras aprenden a leer, con mucho agrado presentamos el ***"Cuadernillo Aprende a leer, TOMO 2"*** (este TOMO es continuidad del *TOMO 1*), e informar que no serán las unicas ediciónes, se publicaran los siguientes "TOMOS" para este cuadernillo.

Esperamos que ustedes, quienes tienen bajo su responsabilidad generar y programar las experiencias de aprendizaje en el año escolar, encuentren util este cuadernillo, los invitamos a enseñar con alegria, crear espacios y ambientes de enseñanza, gozar de el trabajo de enseñar y valorar que en sus manos está el presente y futuro nuevos ciudadanos y ciudadanas, y también la formación de nuevas generaciones.

Queridos estudiantes:

Este cuadernillo ha sido hecho especialmente para cada uno de ustedes, este ***"Cuadernillo Aprende a leer, TOMO 2"*** contiene actividades como juegos, preguntas y ejercicios creativos, que con la ayuda de cada video podran resolver con ingenio. De igual forma encuentras actividades como dibujar y colorear. Esperamos que les guste.

Nuestro deseo es que sigan estudiando con entusiasmo y alegría. Mantengan vivo el interés para ser cada dia mejores.

Pon mucha atención en los videos, actividades y tareas que se presentan, puedes preguntar a tu docente o familia cuando tengas dudas de algo,

¡Vamos queridos alumnos a aprender mucho!

Créditos

Esmeralda te enseña

FLECHA DE PROGRESO	Colorea cada lección que termines

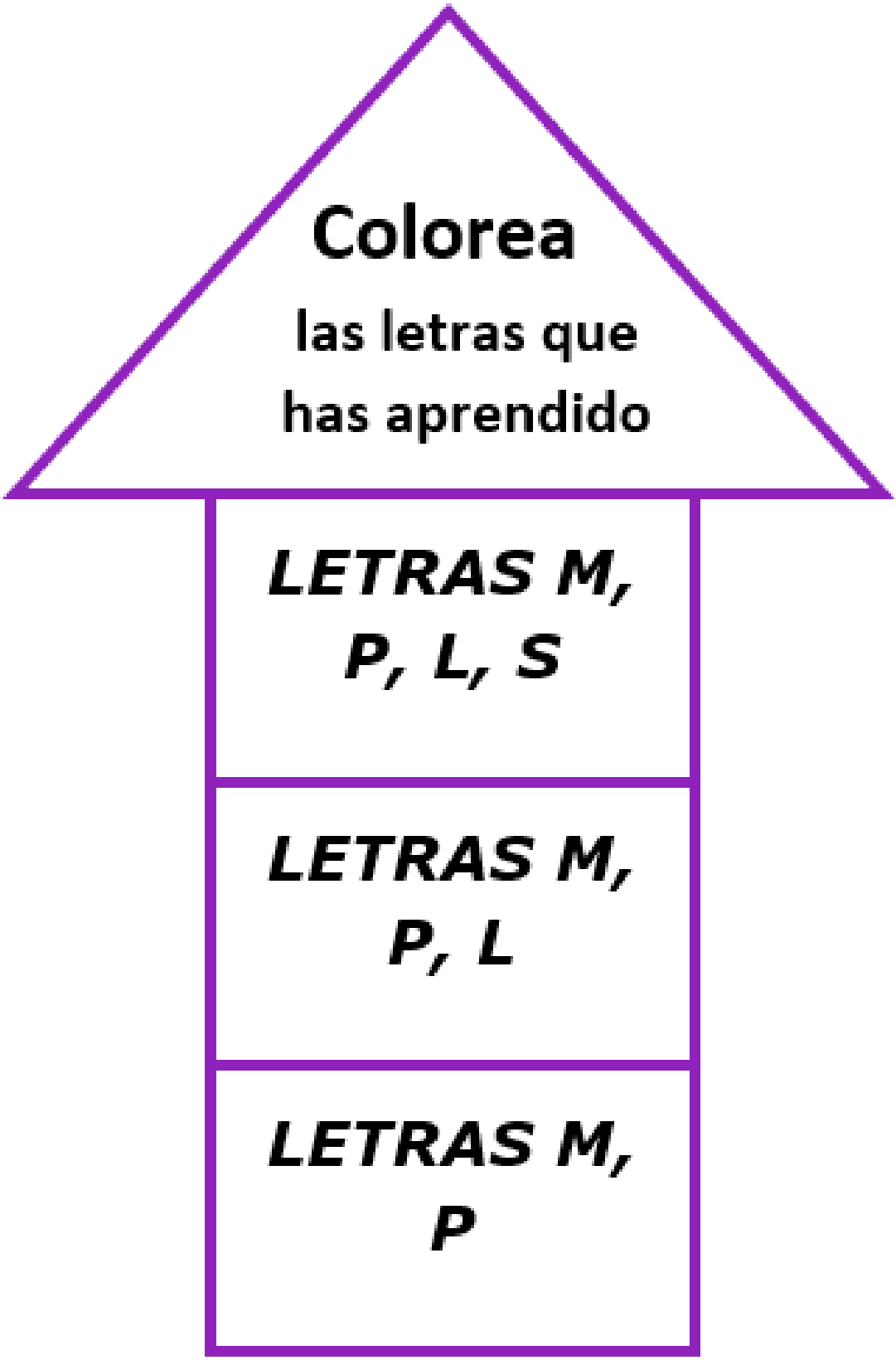

LECCIÓN 1	Letras M, P

Para esta lección haz clic en el siguiente enlace o pídele a tu tutor que lo digite en un navegador web:

https://youtu.be/pnG6iF00GSQ

1. Colorea de color rojo las sílabas con "m" y de color azul las sílabas con consonante "p"

ma	pe	pi	mo	pu
pe	mi	mu	pe	mo
mi	pu	pe	ma	pi
mo	pi	ma	mu	pe
pu	me	po	pi	ma

2. Colorea los dibujos y escribe las sílabas con "m" o "p" que hacen falta para completar cada palabra.



_____



_____ri_____sa



_____



_____da

Créditos: Esmeralda Te Enseña

3. Realiza la siguiente lectura

MP

Emi mima a Pipo

mi papá me ama

Pepe ama a Pepa



4. Realiza los siguientes ejercicios de lectura, utilizando las consonantes p, m y vocales

ma	me	mi	mo	mu	mu	mo	mi	me	ma
mo	mi	ma	mu	me	mi	ma	mo	me	mu
ma	me	mi	mo	mu	mo	mi	ma	mu	me
mi	ma	mo	me	mu	mu	mo	mi	me	ma
ma	pe	mi	po	mu	pu	mo	pi	me	pa
pe	mi	po	mu	pu	mo	pi	me	pa	ma
mi	po	mu	pu	mo	pi	me	pa	ma	pe
po	mu	pu	mo	pi	me	pa	ma	pe	mi

pa	pe	pi	po	pu	pu	po	pi	pe	pa
po	pi	pa	pu	pe	pi	pa	po	pe	pu
pa	pe	pi	po	pu	po	pi	pa	pu	pe
pi	pa	po	pe	pu	pu	po	pi	pe	pa

Créditos: Esmeralda Te Enseña

5. Une cada dibujo con su nombre correspondiente



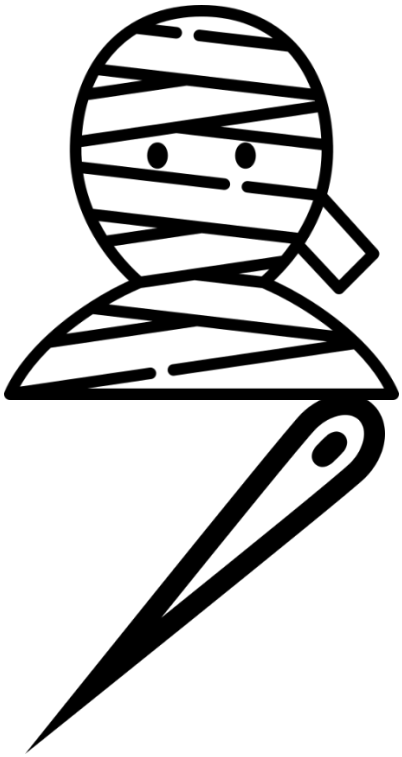

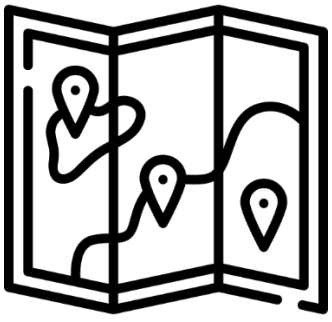



mimo

púa

mapa

momia

pie

Créditos: Esmeralda Te Enseña

LECCIÓN 2	Letras M, P, L

Para esta lección haz clic en el siguiente enlace o pídele a tu tutor que lo digite en un navegador web:

https://youtu.be/ebKMELNknIk

1. Lee el siguiente texto. Encierra en un circulo las sílabas con "m" (rojo), las sílabas con "p" (azul) y las sílabas con "l" (verde)

La mula Mila



En la loma la mula Mila
olia las lilas.

Sale el sol
en el campo de las amapolas
e ilumina el olmo.

La paloma Lula
se asoma.

Créditos: Esmeralda Te Enseña

2. Realiza la siguiente lectura, utilizando las consonantes m, p, l y vocales

ma pe li mo pu lu mo pi le ma
pe li mo pu lu mo pi le ma pa
li mo pu lu mo pi le ma pa le
mo pu lu mo pi le ma pa le mi

ma pe li mo pu lu mo pi le ma
pe li mo pu lu mo pi le ma pa
li mo pu lu mo pi le ma pa le
mo pu lu mo pi le ma pa le mi

3. Realiza la siguiente lectura de oraciones

Pili olía la amapola.

Emilio pela pomelos.

La lupa de Pame.

La pila de Luis.

Amelia y la paloma.



4. Realiza la siguiente lectura de palabras

pila	pipa	puma	lupa	mula
muela	melón	Lola	lila	pelo
pulpo	Mila	mapa	lee	ole
Emilia	ala	milpa	lima	malo

Créditos: Esmeralda Te Enseña

LECCIÓN 3	Letras M, P, L, S

Para esta lección haz clic en el siguiente enlace o pídele a tu tutor que lo digite en un navegador web:

https://youtu.be/RwGCxvT15wI

1. Colorea y escribe la sílaba (con “m”, “p”, “l” o “s”) con la que inicia el dibujo













Créditos: Esmeralda Te Enseña

2. Realiza los siguientes ejercicios de lectura, utilizando las consonantes p, m, l, s y vocales

ma	me	mi	mo	mu	mu	mo	mi	me	ma
mo	mi	ma	mu	me	mi	ma	mo	me	mu
ma	me	mi	mo	mu	mo	mi	ma	mu	me
mi	ma	mo	me	mu	mu	mo	mi	me	ma

pa	pe	pi	po	pu	pu	po	pi	pe	pa
po	pi	pa	pu	pe	pi	pa	po	pe	pu
pa	pe	pi	po	pu	po	pi	pa	pu	pe
pi	pa	po	pe	pu	pu	po	pi	pe	pa

la	le	li	lo	lu	lu	lo	li	le	la
lo	li	la	lu	le	li	la	lo	le	lu
la	le	li	lo	lu	lo	li	la	lu	le
li	la	lo	le	lu	lu	lo	li	le	la

sa	se	si	so	su	su	so	si	se	sa
so	si	sa	su	se	si	sa	so	se	su
sa	se	si	so	su	so	si	sa	su	se
si	sa	so	se	su	su	so	si	se	sa

Créditos: Esmeralda Te Enseña

3. Realiza la siguiente lectura de oraciones

Sale el sol.

Ese sapo se pasea.

Sami pasa a la sala.

Luisa se asea.

Pesa mis seis papas.

Luis amasa masa.

La mula me pasea.

Pásame los mapas.

La sopa de Pepe.

Ese suelo es liso.







4. Realiza la siguiente lectura de palabras

pasos	seis	piso	pasea	amasa
sapo	sol	masa	suelo	peso
pesa	sala	misa	pelea	suma
solo	mesa	asoma	pasé	sopa
Samuel	Susi	losa	pose	paso

Créditos: Esmeralda Te Enseña

5. Canta, observa e identifica las sílabas con consonates “m”, “p”, “l”, o “s”

Sol, solecito,
caliéntame un poquito
por hoy por mañana
por toda la semana.





Luna, lunera, cascabelera,
cinco pollitos y una ternera.
¡Caracol, caracol,
a la una sale el sol!





Sale Pinocho tocando el tambor
con una cuchara y un tenedor.
Sol, solecito,
caliéntame un poquito
hoy y mañana
y toda la semana.





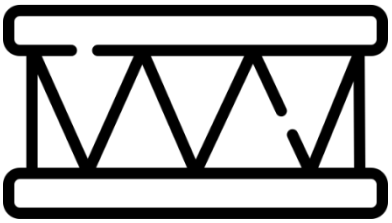

Créditos: Esmeralda Te Enseña

ESTRELLAS DE PROGRESO	Colorea cada lección que termines

SÍLABAS INVERSAS







Esmeralda Te Enseña

LECCIÓN 1	Sílabas inversas al, el, il, ol, ul

Para esta lección haz clic en el siguiente enlace o pídele a tu tutor que lo digite en un navegador web:

https://youtu.be/6NevyFHTGoI

1. Colorea los dibujos y escribe las sílabas: al, el, il, ol, ul, que hacen falta para completar cada palabra



barr _____



mi _____



pap _____



carac _____



s _____

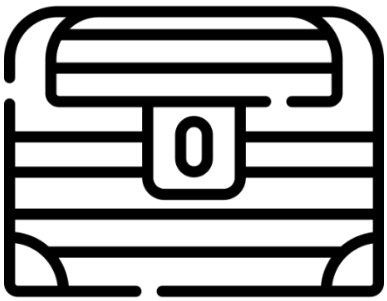

ba _____

Créditos: Esmeralda Te Enseña

2. Marca con una X los dibujos cuyo nombre no tiene sílabas inversas.







a
e
i
o
u

L

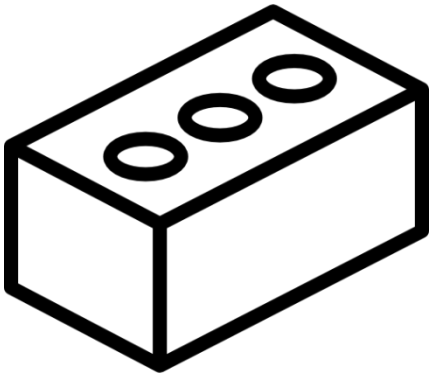









Créditos: Esmeralda Te Enseña

3. Realiza los siguientes ejercicios de lectura, utilizando las sílabas inversas de "l"

al	el	il	ol	ul	ul	ol	il	el	al
ol	il	al	ul	el	il	al	ol	el	ul
al	el	il	ol	ul	ol	il	al	ul	el
il	al	ol	el	ul	ul	ol	il	el	al

4. Haz el sonido de la vocal, luego el sonido de la consonante l, después une sus sonidos

a	l	**al**
e	l	**el**
i	l	**il**
o	l	**ol**
u	l	**ul**

5. Colorea, observa y lee



aldea



alto



pincel

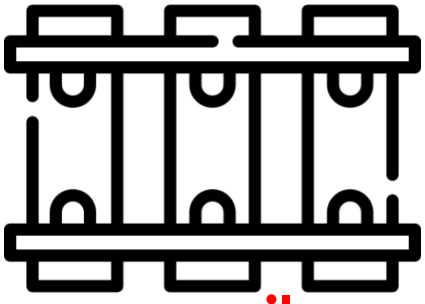

carril



col

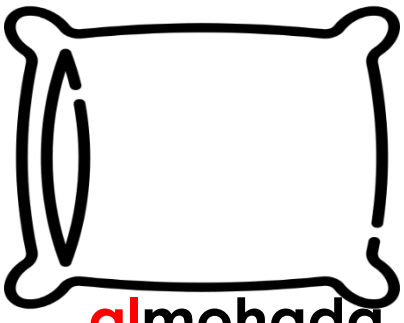

almohada

Créditos: Esmeralda Te Enseña

LECCIÓN 2	Sílabas inversas as, es, is, os, us

Para esta lección haz clic en el siguiente enlace o pídele a tu tutor que lo digite en un navegador web:

https://youtu.be/qfoFBwYYEpw

1. Colorea los dibujos y escribe las sílabas: as, es, is, os, us, que hacen falta para completar cada palabra



_____ la



_____ pejo



_____ tronauta



_____ pada



d _____



autob _____

Créditos: Esmeralda Te Enseña

2. Realiza los siguientes ejercicios de lectura, utilizando las sílabas inversas de “s”

as	es	is	os	us	us	os	is	es	as
os	is	as	us	es	is	as	os	es	us
as	es	is	os	us	os	is	as	us	es
is	as	os	es	us	us	os	is	es	as

3. Haz el sonido de la vocal, luego el sonido de la consonante s, después une sus sonidos

a	s	**as**
e	s	**es**
i	s	**is**
o	s	**os**
u	s	**us**

4. Colorea, observa y lee



espía



ostra



seis



arbusto



castillo

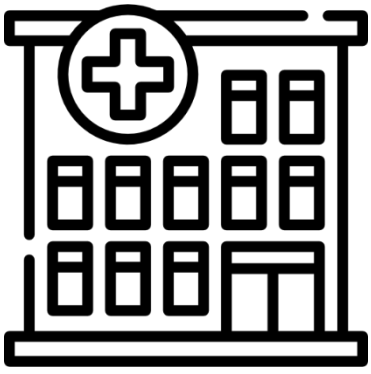

hospital

Créditos: Esmeralda Te Enseña

5. Canta, observa e identifica las sílabas inversas con consonate s

Estrellita, ¿dónde estás?
Me pregunto qué serás.



En el cielo y en el mar,
un diamante de verdad.

Estrellita, ¿dónde estás?
Me pregunto qué serás.



Cuando el sol se ha ido ya,
cuando nada brilla más.

Tú nos muestras tu brillar,
brillas, brillas sin parar.



Estrellita, ¿dónde estás?
Me pregunto qué serás

Créditos: Esmeralda Te Enseña

Suscríbete a los siguientes canales educativos

ESMERALDA TE ENSEÑA

https://www.youtube.com/channel/UCToR5eo1CpfHQkB9_JJOuNg

ESMERALDA TE CUENTA UN CUENTO

https://www.youtube.com/channel/UCimVlSx73dEB1fxrn5tWrvw

PÁGINA DE FACEBOOK

https://www.facebook.com/Esmeralda-te-ense%C3%B1a-106033734606664/

Cuadernillo

Aprende a leer

TOMO 2



Esmeralda Te Enseña ©