Bisnis Indonesia

NAVIGASI BISNIS TERPERCAYA

12 halaman cetak
20 halaman e-paper

Tahun XXXVII No. 12446 — Sabtu, 12 Februari 2022

PROPERTY OF Bisnis Indonesia e-paper NOT FOR DISTRIBUTED

Dapatkan informasi terkini seputar gaya hidup terpopuler yang menjadi referensi utama generasi milenial.

Hypeabis.id

Cara Asyik Berbagi Inspirasi

@hypeabisid
hypeabisid
hypeabisid
www.hypeabis.id

MENARIK KENDALI MINERBA

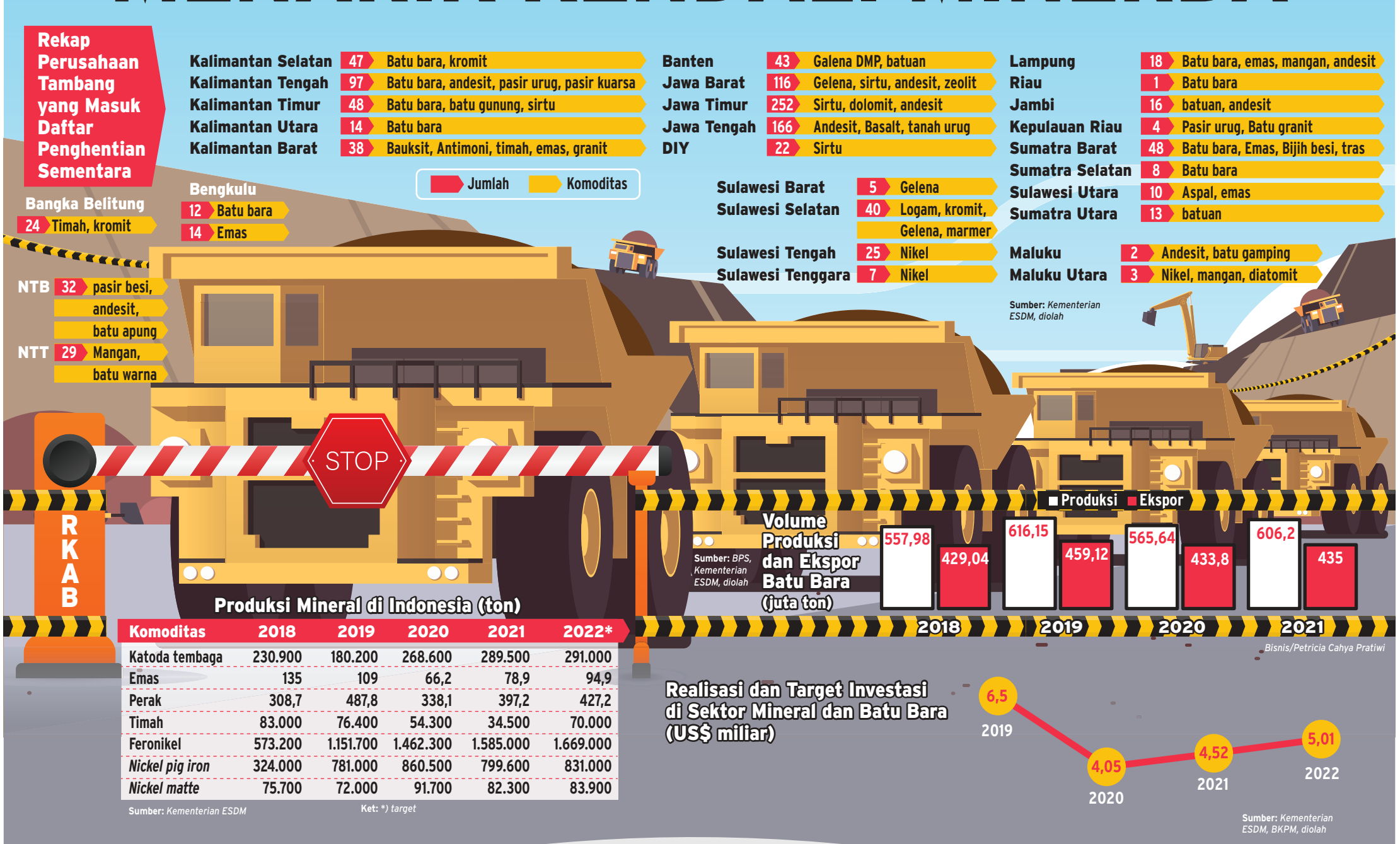

Hendra Wibawa
hendra.wibawa@bisnis.com

Pembenahan tata kelola sektor pertambangan makin nyata setelah pemerintah mengetok palu diberlakukannya penghentian sementara kegiatan operasional dari 1.036 perusahaan tambang mineral dan batu bara di seluruh Indonesia.

Kebijakan tegas ini berlaku setelah 1.036 perusahaan tambang mineral dan batu bara (minerba) tersebut tak kunjung menyerahkan dokumen rencana kerja dan anggaran biaya (RKAB) 2022.

RKAB merupakan keseluruhan rencana usaha pertambangan minerba selama setahun yang dibuat secara komprehensif mulai dari aspek pengusahaan, teknik, dan aspek lingkungan.

Melalui RKAB tersebut, pemerintah dan perusahaan tambang akan memetakan beberapa hal strategis a.l. jumlah produksi, perhitungan cadangan mineral, dan kegiatan eksplorasi produksi minerba.

Berdasarkan data Kementerian Energi dan Sumber Daya Mineral (ESDM), jumlah perusahaan tambang minerba yang disanksi tersebut melampaui angka pendataan pada awal 2022 yang hanya 697 perusahaan.

Direktur Eksekutif Indonesia Mining Association Djoko Widajatno mengungkapkan keterlambatan penyerahan RKAB yang bakal berdampak pada pencabutan izin pertambangan secara permanen ini akibat banyak pengusaha tambang yang kesulitan menyampaikan kemajuan reklamasi maupun progres cadangan minerba terakhir.

"Mengingat sifat bisnis tambang yang *non-renewable*, pengusaha tambang wajib menyampaikan laporan terkait kemajuan reklamasi tambang maupun posisi cadangan [minerba] terbaru mereka," ujarnya kepada *Bisnis*, Jumat (11/2).

Menurutnya, kebanyakan dari perusahaan tambang minerba yang mendapatkan sanksi tersebut belum memiliki ahli yang mampu memverifikasi jumlah cadangan mineral sekaligus kemajuan reklamasi.

Djoko mengatakan kurangnya ahli ini membuat banyak RKAB dianggap tidak sesuai dengan keputusan menteri, dan dikembalikan oleh pemerintah.

Hingga 13 Januari 2022, Kementerian ESDM mencatat dari 1.891 jumlah permohonan RKAB mineral, baru 416 RKAB yang disetujui. Sisanya sebanyak 307 ditolak, 552 dikembalikan, dan 616 RKAB masih dalam proses.

Bisnis mencatat, Dirjen Mineral dan Batubara Kementerian ESDM Ridwan Djamaluddin menuturkan alasan penolakan regulator karena banyak perusahaan yang tidak terdaftar di Minerba One Data Indonesia, tidak memiliki persetujuan dan dokumen studi kelayakan dan tidak melampirkan perhitungan sumber daya dan cadangan.

"Alasannya ada yang substansial dan administratif," ujarnya dalam jumpa pers yang digelar baru-baru ini.

Sementara itu, Direktur Eksekutif Asosiasi Pertambangan Batubara Indonesia (APBI) Hendra Sinadia secara singkat menegaskan penyerahan dokumen RKAB kepada pemerintah merupakan kewajiban yang harus dipenuhi perusahaan tambang.

Namun, dia mengimbau agar pemerintah dalam hal ini Kementerian ESDM dapat lebih cepat dapat memberikan persetujuan RKAB. "Jadi, perusahaan tambang yang sudah memenuhi kualifikasi dapat segera menjalankan program kerja seperti yang tertuang dalam RKAB," katanya.

PENINGKATAN PRODUKSI

Adapun, Sekretaris Jenderal Asosiasi Penambang Nikel Indonesia (APNI) Meidy Katrin Lengkey mengkhawatirkan penyetopan sementara beberapa perusahaan tambang nikel bakal menghambat peningkatan produksi *nickel ore* sebesar 100 juta ton pada 2022.

Padahal, katanya, peningkatan produksi diperlukan seiring dengan beroperasinya sejumlah smelter pengolahan nikel pada tahun ini.

Terkini, Presiden Joko Widodo pada akhir tahun lalu telah meresmikan pabrik smelter milik PT Gunbuster Nickel Industri (GNI) di kawasan industri Konawe, Sulawesi Tenggara.

Sementara itu, berdasarkan dokumen yang diterima *Bisnis*, Dirjen Mineral dan Batubara pada 7 Februari 2022 telah menandatangani surat penghentian sementara kegiatan usaha pertambangan.

Melalui surat bernomor B-571/MB.05/DJB/B/2022 tersebut 1.036 perusahaan yang mendapatkan sanksi terdiri atas pemegang Perjanjian Karya Pengusahaan Pertambangan Batubara (PKP2B) tahap operasi produksi, Kontrak Karya Tahap Operasi Produksi, Izin usaha pertambangan (IUP) Operasi Produksi, dan Izin Usaha Pertambangan Khusus (IUPK). *(Rayful Mudassir)*

Berita Terkait:
KLHK Tindak Penambang Ilegal ▸▸4

Manajemen Risiko Covid-19

Gajah Kusumo
gajah.kusumo@bisnis.com

EKSPRESI

Fryda Lucyana, pelantun tembang *Rindu* ciptaan Eros Djarot pada 1995 yang kemudian dipopulerkan kembali oleh Agnez Mo pada 2011, kembali harus berjuang untuk yang ketiga kalinya melawan virus Covid-19 yang bisa dibilang sudah menyerangnya 'setiap' tahun.

Fryda, artis penyanyi era 1990 yang kerap membawakan lagu-lagu ciptaan Eros Djarot dan terakhir sempat mengisi mini album Eros Djarot bertajuk *Nabiku Cintaku* pada 2016, mendapat vonis positif terpapar Covid-19 pada Selasa (1/2).

Sepekan sebelumnya, pegawai negeri sipil eselon II di Kementerian Sekretariat Negara itu memang sempat merasa pening, meriang, dan sedikit rasa tak enak di tenggorokan.

Untuk mengantisipasi kemungkinan terpapar Covid-19, dia pun berinisiatif melakukan *Polymerase Chain Reaction* (PCR) *swab test* pada Kamis (27/1).

"Terakhir ke kantor Senin 24 Januari. Lalu, kamis Pagi [sebelum PCR] rasa meriang dan semua gejala hilang dan saya justru merasa fit. Namun, saya tetap PCR dan hasilnya negatif," tuturnya kepada *Bisnis*, Kamis (10/2).

Meski kondisi kesehatannya sejak itu masih turun naik, dia tetap beraktivitas seperti biasa berbekal hasil PCR yang negatif dan disertai protokol kesehatan yang ketat. Fryda, yang berkarier di Kantor Sekretariat Negara (Setneg), bahkan masih sempat bekerja lembur pada akhir pekan.

"Saya merasa gejala bertambah, semakin enggak enak, nyeri tenggorokan mulai mengganggu, flu mulai ditandai bersin, dan hidung meler. Yang paling mengganggu adalah rasa gatal di bawah permukaan kulit yang bikin gelisah dan enggak bisa tidur," ungkapnya.

Mengingat kondisi tubuh yang tidak kunjung pulih, dia pun memutuskan untuk kembali melakukan PCR *swab test* pada Senin (31/1) dan ternyata positif Covid-19 dengan nilai *cycle threshold* (CT) yang cukup rendah.

• *Bersambung* ▸▸3

Harga eceran **Rp11.000/eks** Untuk Wilayah Kalimantan, Sulawesi, dan Kawasan Timur Indonesia **Rp12.000/eks**

Bisnis Indonesia

Bisnis Indonesia bigmedia

Sertifikat Dewan Pers No: 05/DP-Terverifikasi/K/II/2017

PENERBIT: PT Jurnalindo Aksara Grafika

Wisma Bisnis Indonesia Lt 5 - 8, Jl.KH Mas Mansyur No.54, Karet Tengsin, Jakarta Pusat 10220

Keputusan Menteri Kehakiman tanggal 10 Februari 1986 No: C2-1989.HT.01-01-Th 86

Akta Notaris Hobropoerwanto tanggal 11 Juni 1985 No. 6

Presiden Direktur: **Lulu Terianto**

Direktur Pemasaran: **Hery Trianto**

Direktur Pemberitaan & Produksi: **Maria Yuliana Benyamin**

Pemimpin Redaksi/Penanggung Jawab: **Maria Yuliana Benyamin**

Wakil Pemimpin Redaksi: **Fahmi Achmad, Rahayuningsih**

General Manager Konten: **Diena Lestari, Galih Kurniawan, Hendri T. Asworo, Surya Mahendra Saputra**

Head of Data & Research: **Aprilian Hermawan**

Head of Premium Content & Multimedia: **Gajah Kusumo**

Head of Special Digital Products: **Yusuf Waluyo Jati**

Sekretariat Redaksi: *Langgeng Wibowo*

Manajer Konten: *Abdullah Azzam, Akhirul Anwar, Amanda K. Wardhani, Ana Noviani, Andhika Anggoro Wening, Anggara Pernando, Annisa Sulistyorini, Aprianto Cahyo Nugroho, Azizah Nur Alfi, David Eka Issetiabudi, Dika Irawan, Duwi Setiya Ariyanti, Edi Suwiknyo, Emanuel Berkah Caesario, Fajar Sidik, Feni Freycinetia Fitriani, Firman Wibowo, Fitri Sartina Dewi, Hadijah Alaydrus, Hafiyyan, Hendra Wibawa, Indyah Sutriningrum, Inria Zulfikar, Kahfi, Lili Sunardi, Lucky Leonard Leatemia, Lukas Hendra T. Meliyanto, M. Rochmad Purboyo, M. Syahran W. Lubis, Mia Chitra Dinisari, M. Khadafi, M. Nurhadi Pratomo, Moh. Fatkhul Maskur, M. Taufikul Basari, Nancy Yunita, Novita Sari Simamora, Nurbaiti, Nurul Hidayat, Puput Ady Sukarno, Rio Sandy Pradana, Roni Yunianto, Rustam Agus, Saeno, Sri Mas Sari, Stefanus Arief Setiaji, Tegar Arif Fadly, Oktaviano Donald Baptista, Wike Dita Herlinda, Yayus Yuswoprihanto, Yustinus Andri Dwi P., Zufrizal.*

Staf Redaksi: *Akbar Evandio, Anitana Widya Puspa, Aprianus Doni Tolok, Arif Gunawan, Asteria Desi Kartikasari, Denis Riantiza Meilanova, Desyinta Nuraini, Dewi Andriani, Dionisio Damara, Dwi Nicken Tari, Herdanang A. Fauzan, Iim Fathimah Timorria,, Jaffry Prabu Prakoso, John A. Oktaveri, Leo Dwi Jatmiko, Lorenzo Anugrah Mahardika T., Maria Elena, Markus Gabriel Noviarizal Fernandez, M. Richard, Mutiara Nabila, Muhammad Ridwan, Nindya Aldila, Nirmala Aninda, Pandu Gumilar, Rahmad Fauzan, Rayful Mudassir, Reni Lestari, Rezha Hadyan, Rinaldi Muhammad Azka, Setyo Aji Harjanto, Syaiful Millah, Thomas Mola, Wibi Pangestu Pratama, Yanita Petriella, Yudi Supriyanto.*

Fotografer: *Abdurachman, Arief Hermawan P., Eusebio Chrysnamurti, Himawan L. Nugraha.*

DIVISI PEMASARAN & PENJUALAN

General Manager Integrated Marketing Solution: **M. Rheza Adrian, Vanie Elsis Mariana**

Manajer Sirkulasi: **Rosmaylinda, Sumarjo**

Manajer Marketing: **Dwi Putra Marwanto, Eka Puspitaningrum, Rizki Yuhda Rahardian, Novita Ayu Handayani**

DIVISI PRODUKSI

Head of Bisnis Indonesia Resource Center: **Setyardi Widodo**

Manager Monetisasi Produksi: **Andri Trisuda**

Creative Manager: **Lucky Prima**

ANAK PERUSAHAAN

Navigator Informasi Sibermedia: **Hery Trianto** *(Direktur),* **Arnis Wigati, Didit Ahendra** *(General Manager),* **Kamilah Adawiyah, Siska Kartika** *(Manajer)*

Bisnis Indonesia Gagaskreasitama: **Chamdan Purwoko** *(Direktur),* **Yunan Hilmi** *(General Manager),* **Prasektio Nugraha Nagara, Retno Widyastuti** *(Manajer)*

Bisnis Indonesia Konsultan: **Chamdan Purwoko** *(Direktur)*

KANTOR PERWAKILAN

Bali: **Feri Kristianto** *(Kepala Perwakilan), Jl. PB Sudirman No. 4 Denpasar, Bali 80114 Telp/Fax. 0361-4746069*

Bandung: **Indah Swarni Lestari** *(Kepala Perwakilan), Ajijah, Rachman (Fotografer), Jl. Buah Batu No. 46B Bandung 40261,Telp. 022-7321627, 7321637, 7321698 fax. 022-7321680*

Balikpapan: **Rachmad Subiyanto** *(Kepala Perwakilan), Balikpapan Superblok, Jl. Jend. Sudirman Stal Kuda Blok A/18, Balikpapan,Telp. 0542-7213507 Fax. 0542-7213508*

Medan: **Fitri Agustina** *(Kepala Perwakilan), Kompleks Istana Bisnis Center, Medan Maimun, Jl. Brigjen. Katamso No. 6 Medan,Telp. 061-4554121/4553035 Fax. 061-4553042*

Makassar: **Amri Nur Rahmat** *(Kepala Perwakilan), Jl. Metro Tanjung Bunga Mall GTC Makassar GA-9 No. 16, Makassar, Telp. 0411-8114203 Fax. 0411-8114253*

Palembang: **Herdiyan** *(Kepala Perwakilan), Dinda Wulandari, Jl. Basuki Rahmat No. 6 Palembang, Telp. 0711-5611474 Fax. 0711-5611473*

Pekanbaru: **Irsad** *(Kepala Perwakilan), Ruko Royal Platinum No. 89 P Jl. SM Amin, Arengka 2, Pekanbaru, Telp. 0761-8415055(hunting), 0761-8415077 Fax. 0761-8415066*

Semarang: **Farodlilah** *(Kepala Perwakilan), Jl. Sompok Baru No. 79 Semarang, Telp. 024-8442852 Fax. 024-8454527*

Surabaya: **A. Faisal Kurniawan** *(Kepala Perwakilan) Miftahul Ulum, Peni Widarti, Jl. Opak No. 1 Surabaya, Telp. 031-5670748 Fax. 031-5675853*

KORAN REGIONAL

Solopos: **Arif Budisusilo** *(Presiden Direktur),* **Suwarmin** *(Direktur Bisnis),* **Annisa Nurul Aini** *(Direktur Keuangan),* **Rini Yustiningsih** *(Pemimpin Redaksi) Jl. Adisucipto No. 190, Telp. 0271-724811 Fax. 0271-724833*

Harian Jogja: **Anton Wahyu Prihartono** *(Direktur/Pemimpin Redaksi)*
Jl. A.M Sangaji No. 41, Jetis, Jogja, Telp. 0274-583183, Fax. 0274-564440

Wartawan *Bisnis Indonesia* selalu dibekali tanda pengenal dan tidak diperkenankan menerima atau meminta imbalan apapun dari narasumber berkaitan dengan pemberitaan.

TARIF IKLAN (Rp/mmk)

Umum

Jenis Iklan	Hitam Putih	Berwarna
Display Khusus(Prospektus/ Neraca/RUPS/Peng Merger)	28.000	45.000
Display Umum	100.000	110.000
Display Hal. 1 (Maks. 1080 mmk)	–	220.000
Banner atas Hal. 1 (uk. 8 x 30 s/d 8 x 50 mmk)	–	235.000
Advertorial Hal. 1 (Maks. 1080 mmk)	–	240.000
Creative Ad	110.000	120.000
Advertorial Hal. Dalam	110.000	125.000
Kolom*	60.000	–
Baris**	50.000	–

*) Minimum 1 kolom x 50mm, **) Minimum 3 baris

Bisnis Indonesia Weekly

Harga Iklan Umum	
1 Halaman Full Color	75.000.000
1/2 Halaman Full Color	40.000.000
Harga Iklan Packages	
Full Edition (12 pages FC)	600.000.000
Half Edition (6 pages FC)	350.000.000
Quarter Edition (4 pages FC)	250.000.000

Spesifikasi

Jenis Iklan	Hitam Putih	Berwarna
Kemitraan, Layanan Masyarakat, Politik, Kasus Hukum, Lelang/Tender, Dukacita, Pernikahan, Hotel, Resto & Cafe, Pendidikan, Seminar, dan Lowongan	65.000	80.000
Iklan Occasion (Perkavling)	35.000.000	50.000.000

Rekening Bank a.n. PT Jurnalindo Aksara Grafika

- Bank BCA Cabang Wisma Asia No. 084-303-757-4
- Bank Mandiri Cabang Wisma Bisnis Indonesia No. 121-00-9009999-9
- Bank BNI ($) Cabang Kramat No. 1-052-886-8

- **Harga Langganan Rp250.000 per bulan**
- **Harga Langganan Rp325.000 per bulan Khusus Wilayah Kalimantan, Sulawesi dan Kawasan Timur Indonesia**

EDITORIAL

Menegur Keras Pengusaha Tambang

Tegas! Satu kata yang dapat menggambarkan tindakan pemerintah kepada para pengusaha tambang. Tanpa kompromi, kemarin, Kementerian Energi dan Sumber Daya Mineral (ESDM) resmi menghentikan sementara kegiatan operasi 1.036 perusahaan tambang.

ESDM menilai penghentian sementara kegiatan usaha di ribuan perusahaan tambang tersebut lantaran mereka belum menyerahkan dokumen rencana kegiatan dan anggaran biaya (RKAB) 2022.

Keputusan itu diteken langsung oleh Direktur Jenderal Mineral dan Batubara Kementerian ESDM Ridwan Djamaluddin pada 7 Februari 2022. Surat resminya bernomor B-571/MB.05/DJB/B/2022.

Hingga 31 Januari lalu, menurut surat itu, RKAB dari ribuan perusahaan tersebut belum diserahkan. Itulah sebabnya pemerintah melakukan penghentian temporer kegiatan mereka. Siapa saja 'mereka' yang terimbas kebijakan ini?

Pastinya adalah perusahaan berbadan hukum yang di antaranya pemegang Perjanjian Karya Pengusahaan Pertambangan Batubara (PKP2B).

Seluruh pemegang PKP2B yang dalam tahap operasi produksi, kontrak karya tahap operasi produksi, IUP (izin usaha pertambangan) operasi produksi, dan IUP khusus (IUPK) operasi produksi, terkena sanksi administratif ini.

Mereka tidak lagi dibenarkan melakukan kegiatan konstruksi, penambangan, pengolahan atau pemurnian. Ribuan perusahaan itu juga dilarang melakukan pengangkutan dan penjualan, termasuk kegiatan eksplorasi lanjutan.

Kecuali, apabila RKAB tahunan mereka telah disetujui, sesuai ketentuan pada Pasal 66 huruf i Peraturan Menteri ESDM No. 7/2020 yang intinya tentang izin kegiatan usaha minerba, penghentian sementara dapat ditinjau kembali.

Namun, surat dirjen itu juga mengultimatum pencabutan izin permanen hingga pengkhiran kontrak karya bagi pemilik izin pertambangan yang tidak menyampaikan RKAB 2022 hingga batas waktu yang ditetantukan.

Oleh karena itu, selama masa penghentian sementara, perusahaan diminta tetap melakukan pengelolaan keselamatan pertambangan serta pengelolaan dan pemantauan lingkungan hidup berdasarkan regulasi.

Akan tetapi, masalahnya, mengapa persoalan RKAB ini menjadi sangat krusial di mata pemerintah seolah-olah tanpa kompromi? Apakah RKAB tak bisa disusulkan sambil perusahaan berjalan, ataukah RKAB ini jangan-jangan menjadi rantai birokrasi perizinan investasi berbiaya tinggi yang membebani para pebisnis tambang?

Tidak. RKAB semacam tiket yang wajib dimiliki para pebisnis. Tanpa itu, aktivitas mereka di sektor minerba terhitung ilegal. RKAB juga bagian dari bentuk akuntabilitas manajemen perusahaan menjalankan *good corporate governance* (GCG).

Tanpa RKAB, perusahaan sama saja dianggap tak memiliki rencana kegiatan secara menyeluruh baik dari aspek teknik, lingkungan, dan pengusahaan. Dengan demikian, RKAB adalah dokumen tahunan yang wajib disiapkan untuk memonitor pergerakan perusahaan.

Oleh karena itu, ketiadaan RKAB menjadi salah satu alasan kuat pemerintah mencabut ribuan izin usaha pertambangan. Setelah bertahun-tahun IUP diberikan, para pemegang izin ternyata tidak rutin melaporkan RKAB setiap tahun.

Beberapa perusahaan juga tidak mengurus izin pinjam pakai kawasan hutan (IPPKH), bahkan sebagian dialihkan kepada pihak lain. Pemerintah juga mengungkapkan ada pula beberapa pemegang izin 'menggadaikan' IUP ke bank atau menggunakan izin tersebut untuk operasional lain. Sebagian lainnya tidak memiliki data pemegang yang jelas dan valid.

Harian ini menilai bahwa penghentian sementara kegiatan pertambangan tentu akan berdampak pada kegiatan pengusahaan pertambangan. Hal ini tentu wajar. Lebih baik kegiatan pertambangan terhenti sejenak tetapi pembenahan, akuntabilitas serta komitmen perusahaan minerba terhadap pengelolaan lingkungan jadi makin baik.

Namun, pemerintah juga perlu memberikan jalan tengah ihwal kemudahan permohonan dan pengurusan RKAB, sehingga tidak banyak proposal mereka yang ditolak. ■

OPINI

Strategi Penguatan Penegakan Hukum Pajak

Undang-Undang (UU) Nomor 7 Tahun 2021 tentang Harmonisasi Peraturan Perpajakan (UU HPP) sudah diundangkan sehari setelah peringatan Sumpah Pemuda 2021. UU yang berjumlah 104 halaman ini memperbaharui enam UU lain di sektor perpajakan

Isu *ultimum remedium* yang tidak mendapat tempat di 569 pasal-pasal KUHP dan 22 bab Kitab Undang-Undang Hukum Acara Pidana kembali diatur dalam UU ini. *Ultimum remedium* dalam UU HPP ini mengatur bahwa pemidanaan yang termaktub dalam Pasal 10 Kitab Undang-Undang Hukum Pidana atau KUHP (pidana mati, penjara, kurungan, denda dan tutupan) menjadi jalan terakhir yang digunakan pada penegakan hukum di bidang perpajakan.

Secara implisit, UU ini menilai bahwa niat pidana pajak yang termaktub dalam Pasal 8 ayat (3) dan (3a) UU HPP tidak sampai mencederai atau menghilangkan nyawa orang lain. Namun, niat tersebut menyebabkan hilangnya potensi pemasukan bagi negara. Padahal, tujuan negara mengundangkan UU di bidang perpajakan adalah untuk menambah kas negara.

Oleh karena itu, memidanakan seseorang dengan pidana penjara atau pidana lain seperti di Pasal 10 KUHP tidak akan menambah kas negara. Dengan demikian mengganti hukuman pidana dengan pembayaran pajak berikut dendanya adalah solusi terbaik dalam merespon niat pidana di bidang perpajakan.

Konsistensi penerapan ultimum remedium disempurnakan dalam UU HPP melalui fleksibilitas pengakuan niat pidana oleh Wajib Pajak. Jika di UU Ketentuan Umum dan tata Cara Perpajakan, Wajib Pajak diberi kesempatan mengakui niat pidana hanya pada saat penyidikan, maka UU HPP memperluas waktu untuk mengakui niat pidana perpajakan.

Bagaimanapun modusnya, niat pidana perpajakan yang ada pada seseorang, pada dasarnya diawali oleh motivasi menyembunyikan pajak yang harus dibayar. Oleh karena itu menjadi dapat diterima ketika orang tersebut tidak dipidana dengan alasan sudah menyetor jumlah pajak yang seharusnya dibayar ditambah dengan sanksi administrasinya.

Babak baru penegakan hukum yang diatur dalam UU ini, selanjutnya adalah pemberian wewenang pemblokiran dan penyitaan kepada Penyidik Pegawai Negeri Sipil (PPNS) yang sebelumnya hanya dimiliki oleh Juru Sita Pajak Negara (JSPN).

Berdasarkan Pasal 44 ayat (2) huruf j UU HPP, negara memberi kewenangan kepada PPNS untuk melakukan pemblokiran harta kekayaan milik tersangka sesuai dengan ketentuan peraturan perundang-undangan dan/atau penyitaan harta kekayaan milik tersangka sesuai dengan Undang-Undang yang mengatur mengenai hukum

Muhith A. S. Harahap
Peneliti di Dapartemen Litbang Indonesian Fiscal & Tax Administration Association

acara pidana, termasuk tetapi tidak terbatas dengan adanya izin ketua pengadilan negeri setempat.

Pada penjelasan UU HPP, dijelaskan penyitaan untuk tujuan pemulihan kerugian pendapatan negara dapat dilakukan terhadap barang bergerak ataupun tidak bergerak, termasuk rekening bank, piutang, dan surat berharga milik Wajib Pajak, penanggung pajak, dan atau pihak lain yang telah ditetapkan sebagai tersangka.

KEWENANGAN PENYITAAN

Kewenangan melakukan penyitaan memang bukan hal baru dalam pengamanan penerimaan negara melalui sektor perpajakan. Akan tetapi, sebelum UU HPP, kewenangan melakukan penyitaan hanya bisa dilakukan oleh JSPN. Tidak diberi kewenangan kepada pemeriksa pajak maupun PPNS.

Memberi kewenangan penyitaan kepada PPNS DJP dalam rangka pemulihan potensi kerugian negara mempertegas dan menunjukkan konsistensi penegakan hukum di bidang perpajakan, yaitu untuk mengamankan penerimaan negara.

Peraturan yang sudah disahkan dan sudah bisa dijalankan oleh PPNS DJP ini hendaknya menjadi peringatan dan perhatian bagi para Wajib Pajak nakal yang berniat atau sudah melakukan tindak pidana di bidang perpajakan.

Bersiasat mengelabui negara dengan cara mengurangi setoran pajak bisa berakibat disitanya aset Wajib Pajak, penanggung pajak bahkan sampai kepada pihak yang menyuruh melakukan, yang turut serta melakukan, yang menganjurkan, atau yang membantu melakukan tindak pidana di bidang perpajakan.

Kita berharap penerimaan negara yang sudah mencapai 100% pada 2021 akan bisa terulang pada tahun-tahun berikutnya. Jika kas negara terisi penuh, pembangunan dan kesejahteraan seluruh rakyat Indonesia tentu akan makin mudah diwujudkan.

Setiap artikel yang dikirim ke redaksi hendaknya diketik dengan spasi ganda maksimal 5.000 karakter, disertai riwayat hidup (*curriculum vitae*) singkat tentang diri penulis juga **dilengkapi foto terbaru**. Artikel yang masuk merupakan hak redaksi Bisnis Indonesia dan dapat diterbitkan di media lain yang tergabung dalam Jaringan Informasi Bisnis Indonesia (JIBI). Apabila lebih dari 1 minggu artikel yang diterima belum diterbitkan tanpa pemberitahuan lain dari redaksi, penulis berhak mengirimkannya ke media lain. Setiap tulisan yang dimuat merupakan pendapat pribadi penulis. Artikel dapat dikirim melalui alamat e-mail **redaksi@bisnis.com.**

SUARA PEMBACA

Etos Pantang Menyerah

Momen peringatan kebangkitan nasional memang masih cukup jauh tetapi dengan terus menjaga semangatnya, apalagi di fase awal tahun baru ini maka sebuah modal untuk terus bersikap pantang menyerah senantiasa bersemi.

Jangan sampai pandemi membuat kita patah semangat. Bangkit melawan berbagai keterpurukan yang dilakukan para pejuang terdahulu tidak kalah beratnya dengan cobaan saat ini dengan adanya wabah Covid-19.

Setiap tanggal 20 Mei diperingati sebagai Kebangkitan Nasional untuk mengenang jasa-jasa para pejuang. Konteks perjuangan tersebut yang tidak boleh sirna dalam ingatan anak bangsa dalam kondisi apapun meski saat ini sudah memasuki era modern.

Malah tantangan yang harus ditaklukan di era serba modern ini juga semakin rumit. Semangat tempur yang tinggi saja tidak cukup untuk bisa mengatasi persoalan tersebut.

Etos untuk mengisi kemerdekaan perlu selalu dirawat dengan rasa kebangsaan yang tinggi. Silakan bandingkan keragaman Indonesia dengan negara-negara lain agar kita memiliki perspektif luas sebelum akhirnya menentukan sikap mengapa kemajuan bangsa ini harus kita kawal bersama.

Banyak hal mendasar yang bisa dilakukan untuk itu, misalnya berbuat nyata untuk bangkit dari keterpurukan, bangkit dari ketertinggalan, bangkit dari ketidakadilan, dan bangkit dari kemiskinan dan kebodohan.

Sikap kepedulian yang membumi dari tindakan di level akar rumput hingga ke tataran di atasnya niscaya menjadi tali pemersatu bagi bangsa ini untuk berinteraksi di percaturan dunia.

Abdullah Husein Basri
Kapuk Muara, Jakarta

Percetakan: PT Aksara Grafika Pratama Jl. Rawagelam IV Blok II K, Kav. No. 16B Kawasan Industri Pulogadung Telp. 021-4612348 - Fax 021-4605324

PROPERTY OF Bisnis Indonesia e-paper FOR DISTRIBUTION

| KINERJA *MULTIFINANCE* |

Laba ADMF Tumbuh 18,2%

Bisnis, JAKARTA — Perusahaan pembiayaan PT Adira Dinamika Multi Finance Tbk. (ADMF) membukukan laba bersih senilai Rp1,2 triliun sepanjang 2021 atau tumbuh sebesar 18,2% dibandingkan dengan 2020.

Direktur Utama Adira Finance Hafid Hadeli mengatakan, pencapaian laba bersih tersebut sejalan dengan kinerja perseroan sepanjang 2021 yang lebih baik dibandingkan dengan 2020. "Profit kami meningkat 18,2% dibandingkan 2020 menjadi Rp1,2 triliun," ujar Hafid dalam paparan kinerja 2021 secara virtual, Jumat (11/2).

Menurutnya, perbaikan kinerja ditunjukan dengan kenaikan penyaluran pembiayaan baru menjadi Rp25,9 triliun sepanjang 2021 atau naik sebesar 39% (*yoy*).

Seluruh segmen pembiayaan mengalami kenaikan terutama pada segmen mobil baru, mobil bekas, dan sepeda motor baru. "Tentunya ini didukung dengan kemajuan perekonomian dan juga subsidi PPnBM dari pemerintah yang kritikal bagi industri otomotif," katanya.

Sementara itu, piutang pembiayaan yang dikelola perseroan tercatat masih menurun sebesar 8% dibandingkan dengan tahun sebelumnya, menjadi Rp40,4 triliun pada 2021.

Penurunan itu disebabkan *rundown* portfolio yang lebih tinggi dibandingkan dengan pertumbuhan pembiayaan baru, karena penjualan belum kembali ke tingkat sebelum pandemi Covid-19.

Penurunan piutang pembiayaan tersebut kemudian berimbas pada turunnya pendapatan bunga sebesar 15% *yoy*, menjadi Rp8,8 triliun pada 2021.

Namun, dari sisi beban bunga juga turun sebesar 26% (*yoy*) menjadi Rp3,2 triliun sejalan adanya penurunan pada jumlah pinjaman dan biaya bunga.

Hasilnya, pendapatan bunga bersih tercatat sebesar Rp5,6 triliun turun 7% (*yoy*), sementara margin bunga bersih meningkat menjadi 13,5% pada 2021 dari 12% pada 2020.

Di sisi lain, Hafid menyampaikan, perseroan telah merestrukturisasi nasabah terdampak krisis ekonomi akibat pandemi Covid-19.

Posisi Desember 2021, jumlah kumulatif nasabah direstrukturisasi sebanyak Rp19 triliun, sedangkan akun yang masih dalam periode penundaan pembayaran angsuran hanya Rp34 miliar.

"Namun, keadaan sekarang jauh lebih baik, sudah banyak yang kembali ke normal. Hingga akhir 2021, status yang masih restrukturisasi di bawah Rp100 miliar. *(Denis Riantiza Meilanova)*

■ BJBR *RIGHTS ISSUE* 925 JUTA SAHAM

Bisnis/Eusebio Chrysnamurti

Nasabah beraktivitas di salah satu kantor cabang Bank BJB di Jakarta, Jumat (11/2/2022). PT Bank Pembangunan Daerah Jawa Barat dan Banten Tbk. (BJBR) atau Bank BJB menyatakan siap melakukan aksi korporasi melalui skema Penambahan Modal Tanpa Hak Memesan Efek Terlebih Dahulu (PMHMETD) atau *rights issue* pada kuartal I/2022. Perseroan berencana melepas saham baru sebanyak 925 juta saham seri B dengan nilai nominal Rp250 per saham. Adapun, aksi korporasi ini dilakukan demi memperkuat ketahanan perusahaan.

| PENGUATAN TRANSFORMASI DIGITAL |

MANDIRI DAN BNI GENJOT *CAPEX* TI

Bisnis, JAKARTA — Dua bank pelat merah, yaitu PT Bank Mandiri (Persero) Tbk., dan PT Bank Negara Indonesia (Persero) Tbk., terus memperbesar belanja modal (*capital expenditure*) untuk memperkuat transformasi layanan perbankan digital.

Rika Anggraeni
redaksi@bisnis.com

Berdasarkan informasi yang dihimpun *Bisnis*, Bank Mandiri mengalokasikan belanja modal atau *capital expenditure* (*capex*) senilai Rp2 triliun pada tahun ini, di mana hampir 60% dari dana tersebut akan dialokasikan untuk mendorong inovasi digital di seluruh lini bisnis.

Adapun BNI menganggarkan *capex* khusus belanja teknologi informatika (TI) pada 2022 sekitar 3% dari *gross income* atau *revenue*.

Jika melihat *gross income* atau *operating income* BNI pada 2021 senilai Rp55,86 triliun, *Bisnis* memperkirakan *capex* untuk belanja IT perseroan sekitar Rp1,67 triliun.

Direktur Teknologi dan Informasi Bank Mandiri Timothy Utama menyatakan bahwa perseroan akan menganggarkan *capex* yang sama seperti tahun lalu, yakni senilai Rp2 triliun pada tahun ini.

"Untuk tahun ini kita *maintain capex* di level yang sama Rp2 triliun," kata Timothy kepada *Bisnis*, Jumat (11/2).

Timothy mengatakan hampir 60% dari dana tersebut akan dioptimalkan untuk mendorong inovasi digital di seluruh lini bisnis emiten bank bersandi BMRI.

"Selain itu, kami juga memastikan *reliability, availability, scalability* dan *security* layanan bank dengan terus melakukan modernisasi *core banking*, aplikasi, infrastruktur, dan *security* kami," tuturnya.

Sebelumnya, Direktur Utama Bank Mandiri Darmawan Junaidi menyatakan bank pelat merah ini tengah fokus untuk menggarap transformasi digital.

"Kami masih fokus mengembangkan transformasi digital melalui pengembangan *super apps* Livin' by Mandiri untuk layanan *retail banking* dan super platform untuk layanan *wholesale digital bank*," kata Darmawan dalam konferensi pers Mandiri Investment Forum 2022, Rabu (9/2).

Adapun, jumlah pengguna untuk aplikasi Livin' by Mandiri sudah lebih dari 10 juta pengguna. Sementara itu, transaksi yang dilakukan (*cross transaction value*) pada aplikasi tersebut mencapai Rp1.700 triliun, sedangkan, Kopra by Mandiri sudah menembus Rp11.000 triliun.

Sepanjang 2021, Bank Mandiri membukukan *non-interest income* secara konsolidasi sebesar Rp32,27 triliun pada 2021. Jumlah ini tumbuh 9% dibandingkan 2020, yang mencatatkan nilai Rp29,60 triliun. Dari jumlah tersebut, *e-channel* berkontribusi Rp2,84 triliun, meningkat 20,1 % dibandingkan 2020, yaitu Rp2,36 triliun.

Nilai tersebut ditopang oleh layanan Livin' by Mandiri, SMS, dan *internet banking* yang tumbuh 48,6% secara tahunan (*year-on-year/yoy*) menjadi Rp1,43 triliun.

KINERJA CIAMIK LAYANAN DIGITAL

Bank Mandiri
- Pengguna Livin' by Mandiri : 10 juta pengguna.
- Transaksi Livin' by Mandiri : Rp1.700 triliun.
- Transaksi Kopra by Mandiri : Rp11.000 triliun.

Bank Negara Indonesia

BNI Mobile Banking
- Jumlah pengguna : 10,8 juta pengguna (+38,9%).
- Total transaksi : 434 juta transaksi (+43,4%)
- Nilai transaksi : Rp615 triliun (+31,9%)

BNIDirect
- Jumlah klien digital : 321 klien.
- Total transaksi : 494,3 juta transaksi (+115,3%)
- Nilai transaksi : Rp4.615 triliun (+14,2%)

Ket: *Kinerja 2021 terhadap 2020 secara tahunan (year on year).*

BISNIS/ILYAS

Sumber: *Diolah dari publikasi Bank Mandiri dan Bank Negara Indonesia, Bisnis, 2022.*

KEPERCAYAAN NASABAH

Sementara itu, Bank Negara Indonesia (BBNI) pun berkomitmen meningkatkan kinerja dari sisi layanan digital dengan menyiapkan belanja modal teknologi informasi (TI) yang signifikan pada 2022.

Sekretaris Perusahaan BNI Mucharom menuturkan, perseroan berupaya untuk dapat meningkatkan kualitas, sekaligus keamanan digital guna menjaga, serta meningkatkan kepercayaan nasabah Indonesia.

"Transformasi digital BNI akan kami lanjutkan. Tahun ini, kami mengalokasikan dana yang sangat cukup untuk pengembangan TI. *Capex* TI BNI tahun 2022 sekitar 3% dari *gross income* atau *revenue*," ujar Mucharom dalam keterangan tertulis, Kamis (10/2).

Mucharom membeberkan, dana yang dialokasikan tersebut digunakan untuk pengembangan TI dan digitalisasi, antara lain untuk pengembangan kapasitas *hardware* maupun *software*.

Lebih khususnya, bank pelat merah ini menggunakan *capex* TI untuk pengembangan fitur-fitur yang relevan dengan kebutuhan layanan perbankan digital nasabah kami sebagai bank digital dengan keunggulan bisnis global.

Tak ketinggalan, Mucharom menyampaikan bahwa BNI pun akan membangun BNI Mobile Banking untuk dapat terintegrasi dengan lebih banyak *channel* dan mitra Open API.

"Alokasi dana untuk memperkuat sistem keamanan juga menjadi salah satu prioritas kami untuk dapat terus menjaga kepercayaan nasabah yang makin aktif menggunakan *digital banking*."

Mucharom memaparkan BNI sebagai salah satu pelopor *digital banking* di Indonesia menorehkan kinerja digital sangat positif pada tahun lalu. Sepanjang 2021, *user* BNI Mobile Banking meningkat 38,9% secara tahunan menjadi 10,8 juta pengguna. Total transaksi tahunan pun meningkat 43,4% *yoy* menjadi 434 juta transaksi dengan nilai Rp615 triliun, naik 31,9% (*yoy*).

Bahkan, BNI mampu membuktikan hasil ekspansi bisnis digital pada masa pandemi tahun lalu. Untuk BNI Open API tercatat memiliki 443 jenis layanan, yang merupakan jumlah terbanyak di antara bank *peers*.

BNI Open API memiliki lebih dari 4.000 mitra. Selain melalui Open API, emiten bank bersandi BBNI ini juga memiliki solusi layanan transaksi yang terintegrasi untuk nasabah bisnis dan institusi, termasuk UMKM, yaitu BNIDirect.

Layanan BNIDirect meliputi manajemen pembayaran, manajemen koleksi, manajemen likuiditas, audit dan *reporting*, hingga layanan bank garansi dan ekspor-impor. ■

Manajemen Risiko Covid-19 *(Sambungan dari Hal. 1)*

Fryda pertama kali terpapar Covid-19 pada 10 September 2020 dengan gejala ringan sehingga melakukan isolasi mandiri (isoman) selama 14 hari di rumah.

Kali kedua, dia terpapar pada 7 Juli 2021 dengan gejala yang jauh lebih banyak dan berat dibandingkan dengan paparan pertama karena mengalami demam tinggi dan sesak napas hingga terpaksa dirawat di dua rumah sakit, yaitu RS Muhammadyah Taman Puring (12—18 Juli 2021) dan RS MMC (18—30 Juli 2021).

Pada saat paparan Covid-19 yang kedua inilah, Fryda harus merelakan ayahandanya, Fadhly Ilhamy (78) yang berpulang akibat Covid-19 pada 15 Juli 2021. Kala itu, dia terpaksa harus menyaksikan proses pemakaman ayahnya di San Diego Hills secara *live*.

Sebagai catatan, kala itu, pada 15 Juli 2021, jumlah kasus positif Covid-19 harian di Indonesia memang sangat mengkhawatirkan karena sempat mencapai puncak dengan angka 56.757 kasus.

"Untuk urutan gejalanya [kasus ke-3] mirip dengan yang saya rasakan saat kena covid yang ke-2 [varian Delta], yaitu meriang, pening, radang tenggorokan, flu, batuk kering diikuti sesak nafas. Bedanya intensitas yang ini yang lebih ringan," jelas Fryda,yang memiliki komorbid Asma dan Gerd.

Dia menilai vaksin Covid-19 efektif menjadi perisai maupun meringankan gejala maupun risiko Covid-19.

"Saya sudah 2 kali mendapat vaksin Sinovac. Sebetulnya, sudah berencana vaksin *booster*, tetapi ternyata sudah keburu kena. Ini mirip kejadian saat mau vaksin kedua," tambah peraih gelar master hukum dari Monash University, Australia, itu.

Fryda menambahkan bagi orang dengan komorbid, tentunya perlu kewaspadaan yang lebih tinggi dan *effort* yang lebih kuat untuk menjaga daya tahan tubuh dan disiplin protokol kesehatan secara ketat.

Pada paparan Covid-19 yang ketiga ini, Fryda mengatakan belum dapat diketahui jenis varian yang menyerangnya.

"Untuk menentukan Omicron atau tidak, *sample* PCR harus dikirim ke Kemenkes dan butuh waktu lama. Kabarnya, permintaan untuk tes varian ini juga sudah ditutup *saking* membeludaknya permintaan."

Jika melihat kronologis paparan Covid-19 dalam 3 tahun terakhir, tampaknya bisa saja dia terpapar tiga varian sekaligus, yaitu Alpha, Delta, dan Omicron. Fryda pun berharap agar masyarakat secepatnya menjalani vaksin Covid-19, termasuk vaksin *booster*. Selain itu, protokol kesehatan secara ketat juga wajib untuk ditaati demi meminimalisir risiko terpapar.

Apalagi di tengah lonjakan varian baru Omicron, yang memicu peningkatan kasus harian, di mana pada Jumat (11/2/) bertambah 40.489 kasus positif sehingga total menjadi 4.708.043 kasus.

Dia menekankan bahwa terpapar Covid-19 sangat menakutkan, terutama saat terpapar untuk yang kedua kalinya.

"Selalu terdengar sirine ambulans yang rapat intervalnya. Jadi kepikiran dan gelisah. Setiap hari berita duka dimana-mana, termasuk almarhum Papa, saat saya sedang berjuang hidup di RS melawan sesak nafas dan demam tinggi. Secara mental dan psikologis, muncul kekhawatiran dan trauma," ujarnya.

Fryda pun menekankan bahwa Covid-19 adalah nyata sehingga masyarakat diharapkan tetap waspada dan tidak apatis.

"Kita harus berupaya dan beradaptasi dalam menghadapinya agar tidak kalah melawan Covid-19. Selalu berpikir positif dan berusaha untuk *happy*, supaya imun tubuh naik. Jadi kita mau tidak mau harus mampu mengubah *mindset* dan melawan rasa *shock*, panik, takut dan/atau khawatir karena itu semua justru akan menurunkan imunitas kita," tegasnya.

TIDAK SENDIRIAN

Fryda tak sendirian. Beberapa pesohor lain juga pernah mengalami lebih dari satu kali paparan Covid-19. Elma Theana, misalnya, artis yang *ngetop* lewat iklan vitamin C pada era 1994 dan sempat berjuang mendapatkan suara dalam pemilihan legislatif di dapil Gresik dan Lamongan pada 2019, juga dikabarkan baru sembuh dari paparan Covid-19 yang ketiga kalinya.

Adik Atta Halilintar, yaitu Thariq Halilintar pun juga sudah terpapar virus Covid-19 untuk yang ketiga kalinya. Thariq terpapar Covid-19 yang ketiga kalinya saat pulang berlibur dari Turki bersama-sama dengan keluarga Anang Hermansyah, di mana Ashanty pun akhirnya terpapar Covid-19 untuk yang kedua kalinya.

Ada juga William Hartanto atau lebih dikenal dengan Boy William, aktor sekaligus Youtuber, yang sudah terpapar Covid-19 hingga dua kali.

"*So guys, i got Covid again. Be careful everybody. Stay safe and healthy!* Omicron lagi rame nih...," ujarnya dalam unggahan di akun Instagramnya pada 31 Januari 2022.

Selain itu, ada juga Maia Estianty, istri dari Irwan D. Musry, pengusaha produk-produk mewah ternama di Indonesia atau Ananda Omesh yang juga sudah dua kali terpapar Covid-19.

Para pesohor tersebut rasanya bisa mewakili bahwa orang biasa, artis, pejabat, komika atau orang kaya sekalipun tak kebal terhadap Covid-19 apapun variannya. Vaksin pun tidak otomatis menghilangkan risiko terpapar virus.

Semua orang, tanpa kecuali, memiliki risiko terpapar virus. Namun, jika kita disiplin terhadap protokol kesehatan dan sadar diri untuk bersedia divaksin, tentu risiko akan semakin kecil.

Itulah makna dari manajemen risiko, yang baru saya sadari di masa pandemi ini, yaitu bagaimana mengelola ketidakpastian yang berkaitan dengan ancaman.

Jika kita ikut bertanggung jawab, setidaknya kita juga ikut meminimalkan risiko penularan bagi orang lain. *Yuk* vaksin dan disiplin prokes ketat. Jangan lupa tetap bahagia dan berbagi untuk sesama. ■

PROPERTY OF Bisnis Indonesia e-paper NOT FOR DISTRIBUTED

| SEKTOR HULU MIGAS |

INSENTIF PACU PRODUKSI PERTAMINA

Bisnis, JAKARTA — Pemerintah berkeyakinan insentif berupa penambahan bagi hasil atau *split* kepada kepada PT Pertamina (Persero) bakal mendongkrak pencapaian produksi minyak dan gas bumi pada tahun ini.

Muhammad Ridwan
muhammad.ridwan@bisnis.com

Deputi Operasi Satuan Kerja Khusus Pelaksana Kegiatan Usaha Hulu Minyak dan Gas Bumi (SKK Migas) Julius Wiratno mengatakan saat ini peningkatan program pengeboran sumur oleh dua anak usaha PT Pertamina yaitu PT Pertamina Hulu Kalimantan Timur dan PT Pertamina Hulu Sanga Sanga.

"Masih sedang dikerjakan, [insentif] pasti akan mendongkrak produksi ya, karena akan nambah program pemboran dan *workover* atau *well services*," katanya kepada Bisnis, Jumat (11/2).

Kementerian Energi dan Sumber Daya Mineral telah memberikan paket insentif berupa penambahan bagi hasil atau *split* kepada PT Pertamina Hulu Kalimantan Timur yang mengelola wilayah kerja East Kalimantan & Attaka dan juga PT Pertamina Hulu Sanga Sanga.

Pertamina Hulu Kalimantan Timur resmi mendapatkan persetujuan insentif fiskal dari pemerintah pada 12 Januari 2022 dan Pertamina Hulu Sanga Sanga (PHSS) memperoleh persetujuan insentif fiskal dari pemerintah pada 28 Desember 2021.

Pemberian insentif itu merupakan bagian dari strategi pemerintah untuk mencapai target produksi migas nasional sebesar 1 juta barel minyak per hari dan 12 miliar standar kaki kubik gas per hari pada 2030.

Persetujuan insentif ini diberikan terhadap proposal insentif yang diinisiasi oleh Pertamina Hulu Kalimantan Timur sejak 2020 yang mengacu pada Permen ESDM No. 52 Tahun 2017 tentang Kontrak Bagi Hasil Gross Split dengan mempertimbangkan keekonomian lapangan sesuai dengan ketentuan yang berlaku.

Berdasarkan surat persetujuan dari Menteri ESDM No. T-24/MG.04/MEM.M/2022 tertanggal 12 Januari 2022 perihal Persetujuan Penambahan Split pada Kontrak Kerja Sama Wilayah Kerja East Kalimantan & Attaka, PHKT mendapatkan insentif berupa tambahan bagi hasil.

Untuk persetujuan insentif tersebut diberikan terhadap proposal insentif Sanga Sanga Development Plan yang sudah diinisiasi oleh PHSS sejak 2019.

Berdasarkan surat persetujuan insentif yang ditandatangani oleh Menteri ESDM No. T-545/MG.04/MEM.M/2021 tanggal 28 Desember 2021 perihal Persetujuan Perubahan Bagi Hasil/Split Kontrak Bagi Hasil Wilayah Kerja Sanga Sanga, PHSS memperoleh insentif tambahan bagi hasil sebesar 20% terhitung mulai 2021.

Direktur Utama PT Pertamina Hulu Indonesia (PHI)-Regional Kalimantan Chalid Said Salim mengungkapkan pemberian insentif sangat penting guna mendorong keberlangsungan operasi migas dan investasi untuk menambah *recovery* cadangan dan sumber daya migas di WK East Kalimantan & Attaka.

Pada 2021, PHKT mencatatkan angka produksi minyak sebesar 9.300 barel minyak per hari (MBOPD) dan produksi gas sebesar 40,2 juta standar kaki kubik per hari (MMSCFD). PHKT terus berupaya meningkatkan kinerja, terutama setelah mendapatkan insentif pemerintah, demi mendukung iklim investasi serta ketahanan energi nasional.

"Dengan adanya insentif ini, rencana pengembangan lapangan *existing* dan baru bisa dilanjutkan. Insentif ini dapat mendukung peningkatan cadangan dan memelihara tingkat produksi PHKT sehingga PHKT dapat terus memberikan kontribusi dalam penyediaan energi bagi Indonesia," katanya, Kamis (10/2).

RAMAH INVESTASI

Pendiri Reforminer Institute Pri Agung Rakhmanto menilai pemberian insentif split itu menunjukkan pemerintah lebih ramah kepada investor di sektor hulu migas.

Menurutnya, sebagian besar lapangan migas di Indonesia telah memasuki kategori lapangan tua. Dia menilai perbaikan insentif harus dilakukan untuk mendorong aktivitas eksplorasi dan produksi.

"Memberi sinyal bahwa iklim investasi hulu migas kita lebih *investor friendly* ke depannya," ujarnya kepada *Bisnis*, Jumat (11/2).

Pri Agung menambahkan tambahan *split* untuk PT Pertamina Hulu Kalimantan Timur dan PT Pertamina Hulu Sanga Sanga bisa memperbaiki keekonomian lapangan tersebut.

Membaiknya keekonomian lapangan juga bisa mendorong aktivitas eksplorasi dan produksi.

"Meningkatnya investasi dan aktivitas juga akan memberikan tambahan *multiplier effect* yang lebih besar terhadap perekonomian secara keseluruhan baik skala nasional, daerah, maupun di sekitar wilayah operasi," jelasnya.

> **Dengan adanya insentif ini, rencana pengembangan lapangan *existing* dan baru bisa dilanjutkan.**

Kategori	2015	2016	2017	2018	2019	2020	2021	2022*
Lifting gas bumi (BOEPD)	1,2 Juta	1,2 juta	1,1 juta	1,1 juta	1,1 juta	983.000	987.000	1 juta
Lifting minyak (barel/hari)	779.000	829.000	804.000	778.000	746.000	707.000	680.000	703.000

■ PROYEKSI KENDARAAN LISTRIK

Karyawan membungkus kendaraan listrik di Jakarta, Jumat (11/2). Kementerian Energi dan Sumber Daya Mineral memproyeksikan dalam Grand Strategi Energi Nasional, pada 2030 jumlah pengguna mobil listrik ditargetkan sekitar 2 juta unit dan motor listrik sekitar 13 juta unit. Pada tahun yang sama, target penyediaan Stasiun Pengisian Kendaraan Listrik Umum (SPKLU) sekitar 30.000 unit dan Stasiun Penukaran Baterai Kendaraan Listrik (SPBKLU) sekitar 67.000 unit.

Bisnis/Abdurachman

| KOMODITAS BATU BARA |

KLHK Tindak Penambang Ilegal

Bisnis, SAMARINDA — Kementerian Lingkungan Hidup dan Kehutanan menindak penambangan batu bara ilegal di sekitar lokasi Ibu Kota Negara Nusantara.

Direktur Jenderal Penegakan Hukum Kementerian Lingkungan Hidup dan Kehutanan (KLHK) Rasio Ridho Sani menyatakan penindakan itu dilakukan di lokasi Greenbelt Waduk Samboja, Taman Hutan Raya (TAHURA) Bukit Soeharto, Kecamatan Samboja, Kabupaten Kutai Kartanegara, Provinsi Kalimantan Timur.

"Tim berhasil mengamankan tujuh orang pelaku," katanya, Jumat (11/2).

Dia menjelaskan kegiatan operasi itu merupakan komitmen KLHK mengamankan Lingkungan hidup dan Kawasan Hutan di sekitar Zona Ibu Kota Negara (IKN) Nusantara.

Menurutnya, kegiatan penambangan ilegal telah mengakibatkan kerusakan hutan dan lingkungan serta merugikan negara.

"Kami diperintahkan Ibu Menteri LHK untuk terus meningkatkan Pengamanan Kawasan Hutan di Zona IKN," katanya.

Dia menuturkan KLHK terus berkoordinasi dan bersinergi dengan pihak Kepolisian, TNI, Kejaksaan dan beserta pemerintah daerah untuk pengamanan kawasan lingkungan hidup dan hutan di Zona IKN untuk mendukung IKN sebagai Forest City.

Selain menahan tujuh orang, tim juga mengamankan tiga unit *excavator* merk Komatsu PC 200 warna kuning dengan kode EX2521, EXCA-067 dan EXCA-068 serta satu unit *buldozzer* merk Komatsu D85SS warna kuning sebagai barang bukti.

Selanjutnya, Penyidik Gakkum KLHK Wilayah Kalimantan mengamankan para pelaku beserta barang bukti untuk dilakukan pemeriksaan di Kantor Balai Pengamanan dan Penegakan Hukum LHK Wilayah Kalimantan, Seksi Wilayah II Samarinda. *(Muhammad Mutawallie Sya'rawie)*

| BAHAN BAKU TAHU DAN TEMPE |

Kemendag Prediksi Kenaikan Harga Kedelai hingga Mei 2022

Bisnis, JAKARTA — Kementerian Perdagangan mencatat tren kenaikan harga kedelai impor bakal berlanjut hingga Mei 2022.

Dirjen Perdagangan Dalam Negeri Kemendag Oke Nurwan mengatakan kenaikan harga komoditas impor itu belakangan turut mengerek naik harga tempe dan tahu sejak awal tahun ini.

Berdasarkan data Chicago Board of Trade (CBOT), harga kedelai impor pada pekan pertama Februari 2022 sudah menyentuh US$15,77 per *bushel* atau sekitar Rp11.240 per kilogram. Angka itu sudah mengalami peningkatan 19% dari posisi US$13,77 per *bushel* pada akhir Januari 2022.

"Hal ini diperkirakan akan terus mengalami kenaikan sampai Mei yang harganya bisa mencapai US$15,79 per *bushel*. Selanjutnya, tren itu baru akan turun bulan Juli dan turunnya di angka US$15,74 per *bushel* di tingkat importir," katanya, Jumat (11/2).

Oke menambahkan kenaikan harga kedelai dipengaruhi turunnya pasokan dari produsen utama seperti Brasil pada awal 2022.

Selain itu, inflasi Amerika Serikat di posisi 7% turut mengungkit harga bahan produksi di tingkat dunia. Namun, Oke memastikan kementeriannya telah mendapat komitmen impor dari Asosiasi Kedelai Indonesia (Akindo) untuk tetap memenuhi pasokan dalam negeri.

Hingga pekan pertama Februari 2022, ketersediaan kedelai dalam negeri tercatat sebesar 140.000 ton. Adapun, impor kedelai sebanyak 160.000 ton bakal masuk pada akhir Februari. "Diperkirakan cukup untuk memenuhi dua bulan ke depan, dalam kondisi dunia yang sulit ini kemendag meminta importir untuk menjaga ketersediaan kedelai walaupun harga tinggi," tuturnya.

RESPONS PERAJIN

Gabungan Koperasi Produsen Tempe Tahu Indonesia (Gakoptindo) mencatat harga kedelai di tingkat pengrajin sudah di kisaran Rp10.800 per kg hingga Rp11.000 per kg.

Konsekuensinya, harga tempe mengalami kenaikan berkisar di angka 10.300 per kg hingga Rp10.600 per kg pada pekan pertama bulan ini.

Di sisi lain, harga tahu tercatat berada di harga Rp52.400 per papan hingga Rp53.700 per papannya atau setara dengan Rp700 per potong.

Ketua Umum Gakoptindo Aip Syarifuddin mengeluhkan kenaikan harga kedelai impor yang terjadi beberapa waktu belakangan.

Kedelai menjadi bahan baku utama pembuatan tahu dan tempe, kenaikan harga bahan baku membuat ongkos produksi semakin besar.

Menurutnya, harga kedelai di tingkat importir bisa naik hingga tiga kali setiap minggunya. Bahkan, satu waktu kenaikan terjadi lima kali seminggu.

Sebelumnya, Aip menuturkan terdapat sekitar 195.000 perajin tahu dan tempe skala rumahan di Indonesia. Dari jumlah itu sekitar 30.000 perajin telah gulung tikar akibat kenaikan harga kedelai.

Umumnya, alasan penghentian produksi karena mereka menggunakan kedelai sekitar 10 kg-20 kg per hari.

Oleh karena itu, dia meminta pemerintah bisa mengatur harga kedelai. Setidaknya harga kedelai bisa dipatok stabil selama sebulan, tidak terus menerus naik dalam hitungan hari.

Sejauh ini, sekitar 80% kebutuhan kedelai nasional dipenuhi dari impor sedangkan di bawah 20% yang dipenuhi dari dalam negeri.

Seharusnya, produksi lokal bisa memenuhi sekitar 30% dari total kebutuhan kedelai nasional. Menurutnya, Kementerian Pertanian telah berjanji memenuhi hal tersebut. *(Nyoman Ary Wahyudi)*

■ PRODUKSI NIKEL VALE

Bisnis/Paulus Tandi Bone

Aktivitas alat berat di pertambangan Nikel milik Vale di Sorowako, Kabupaten Luwu Timur, Sulawesi Selatan, beberapa waktu lalu. PT Vale Indonesia Tbk. (INCO) mencatat produksi nikel matte sebanyak 65.388 ton sepanjang 2021. Realisasi itu melandai turun 9,48% secara tahunan dibandingkan dengan volume produksi INCO pada 2020 sebanyak 72.237 ton nikel matte.

PROPERTY OF Bisnis Indonesia e-paper NOT FOR DISTRIBUTED

| PENGEMBANGAN USAHA FESYEN |

BERKOLABORASI UNTUK MEMACU BISNIS

Kolaborasi menjadi salah satu strategi yang kerap dilakukan sejumlah brand untuk bertahan bahkan bertumbuh di tengah kondisi pandemi yang masih melanda hingga saat ini. Berkolaborisi memungkinkan terjadinya pertukaran ide sehingga dapat tercipta aneka inovasi yang sangat bermanfaat bagi keberlangsungan usaha.

Dewi Andriani
dewi.andriani@bisnis.com

Seperti yang dilakukan oleh Sovlo, *brand* fesyen yang baru saja didirikan oleh Lidya Valensia, Afra Viena, dan Djohan. *Brand* yang lahir pada Juni 2020 ini, merupakan bagian dari Lotus Group, perusahaan spesialis di bidang suvenir untuk acara pernikahan maupun *corporate branding*.

Lidya Valensia CEO dan Founder Sovlo mengatakan bahwa pandemi telah memukul lini bisnis Lotus Group hingga mereka mengalami penurunan omzet yang signifikan. Padahal saat itu mereka telah memiliki 40 orang penjahit dan 30 orang staf kantor.

Dalam kondisi tersebut, muncul ide untuk menghadirkan *brand* fesyen siap pakai yang diberi nama Sovlo kepanjangan dari Souvenir Lokal yang memiliki beberapa lini produk seperti tas, *pouch*, masker wajah, *card case*, dan pakaian.

"Semua produksi Sovlo dikerjakan oleh *parent company*, Lotus Group yang memang telah berpengalaman di bidang suvenir jahitan sejak 2010," ujar Lidya.

Dalam memasarkan produknya, Sovlo memanfaatkan platform *e-commerce*. Selain itu, mereka juga kerap mengangkat ilustrasi dengan tema-tema positif dan pemberdayaan, seperti *Strong Woman*, Kembang Nusantara, dan *Colorful* Indonesia yang diaplikasikan di dalam produk mereka.

Dok. Sovlo

Dok. Sovlo

Rupanya, produk dan tema yang dihadirkan Sovlo berhasil memikat perhatian para pecinta fesyen di dalam negeri. Namun, dalam pengembangan ilustrasi untuk produk fesyennya, mereka tidak mungkin hanya mengandalkan secara internal, karena pasti akan menghadapi keterbatasan ide.

"Dari sini kami berpikir untuk berkolaborasi dengan ilustrator lokal dan membuka peluang juga bagi ilustrator-ilustrator berbakat untuk mendapatkan penghasilan dari karyanya," ujarnya.

KAMPANYE ILUSTRATOR

Maka pada Februari 2021, Sovlo pun mulai menjalin kolaborasi dengan ilustrator lokal yang dilanjutkan pada November 2021 dengan meluncurkan kampanye Bangga Ilustrator Lokal yang diresmikan Menparekraf Sandiaga Uno.

Melalui kampanye yang rencananya berlangsung hingga akhir 2022, Lidya menargetkan dapat berkolaborasi dengan setidaknya 500 ilustrator berbakat dari seluruh Indonesia

Lidya mengatakan langkah kolaborasi dengan ilustrator yang mereka lakukan selama ini sangat menggembirakan hasilnya. Dia melihat banyak ilustrator Indonesia yang hasil karyanya sangat bagus dan berpotensi.

Menurutnya, dengan menggandeng lebih banyak ilustrator dengan beragam latar belakang, diharapkan Sovlo bisa menangkap ide, aspirasi, gaya dan estetika modern khas Indonesia yang tumbuh dan berkembang di berbagai daerah.

Dok. Sovlo

Saat ini, Ilustrator yang berkolaborasi dengan Sovlo datang dari beragam latar belakang. Salah satunya adalah Djoanneth seorang arsitek di salah satu studio arsitektur di Jakarta yang memang sudah hobi menggambar sejak kecil.

Pada awal 2021 Joanne mencoba ilustrasi digital. Metode inilah yang digunakannya untuk melahirkan karya untuk Sovlo dengan mengeksplorasi tema Colourful Indonesia dengan mengangkat tema pahlawan nasional yang dituangkan sebagai produk fesyen, salah satunya kemeja.

Selain Joanne, illustrator lainnya yang berkolaborasi dengan Sovlo adalah Melissa yang saat ini masih tercatat sebagai mahasiswa di sebuah PTN ini.

Ilustrasi karya Melissa yang penuh warna dan *fun* diwujudkan menjadi beberapa jenis produk fesyen, mulai dari kemeja, tas, hingga laptop *sleeve*. Guratan ilustrasinya ini, menjadikan Melissa sebagai salah satu ilustrator Sovlo dengan hasil penjualan terbesar. ■

| POTENSI INDUSTRI KOSMETIK |

Sukses Membangun Produk Perawatan Wajah

Dewi Andriani
dewi.andriani@bisnis.com

Jerawat menjadi salah satu permasalahan kulit yang kerap dihadapi para remaja. Tak heran bila berbagai produk perawatan wajah untuk kulit sensitif dan berjerawat memiliki ceruk pasar yang cukup besar. Peluang ini pun kemudian ditangkap oleh sejumlah brand kosmetik lokal, salah satunya adalah Camille Beauty.

Dok. Camille Beauty

Besarnya potensi pasar perawatan dan kecantikan di Indonesia juga didukung data dari Badan Pusat Statistik yang menyebutkan pada kuartal I/2021, industri kimia, farmasi, obat tradisional, termasuk kosmetik mengalami kenaikan sebesar 5,59%. Pasar kosmetik Indonesia diperkirakan tumbuh 7% pada 2021.

Apalagi jumlah populasi wanita di Indonesia saat ini telah mencapai 150 juta jiwa sehingga diperkirakan akan menjadi pasar kosmetik terbesar kelima di dunia pada 10-15 tahun mendatang.

Nadya Shavira, pemilik *brand* Camille Beauty ikut merasakan besarnya potensi dan peluang bisnis kosmetik dan perawatan kecantikan di Indonesia. Sejak didirikan pada 2018, bisnis yang dijalankannya terus berkembang hingga kini dan bahkan mampu menjual jutaan produk setiap bulannya.

Dok. Camille Beauty

Selain itu, Camille Beauty juga telah memiliki 60 karyawan dan lebih dari 40 *reseller* atau agen di seluruh Indonesia dengan lebih dari 8.500 *customer* yang tersebar di beberapa negara seperti Malaysia, Singapura, Taiwan, dan Vietnam.

Sebelum membangun *brand* sendiri, Nadya memulai dengan menjadi *reseller* salah satu *brand* masker organik karena ingin mencari penghasilan sendiri. Rupanya, masker yang dijual sangat diminati sehingga dia pun melihat peluang yang menjanjikan.

Tidak ingin terus menjadi *reseller*, Nadya yang saat itu baru berusia 18 tahun memutuskan membuat *brand* sendiri dengan memproduksi masker yang cocok dengan kondisi kulitnya yang rentan berjerawat, seperti umumnya kulit-kulit para remaja.

"Kebetulan ibu saya seorang apoteker, maka saya dibantu oleh ibu membuat sendiri formula masker dari rumah," ujar wanita kelahiran Maret 2000 ini.

Dengan modal awal Rp10 juta, Nadya dan sang ibu meramu olahan masker menggunakan bahan-bahan seperti *hyaluronic acids* dan *allantoin* yang terkenal ampuh menghidrasi kulit, menenangkan jerawat yang meradang, dan mengurangi kemerahan pada wajah.

Agar lebih natural, maka produknya ditambahkan dengan bahan organik seperti ekstrak buah-buahan yang memiliki aroma segar dan kandungan yang berkhasiat bagi kulit. Strawberry dan lemon menjadi varian pertama masker yang diproduksi dengan menggunakan *brand* Maskyourneed.

"Saat awal memulai, saya dan ibu yang melakukan sendiri semua prosesnya mulai dari produksi, penjualan, pemasaran, hingga pengantaran," tuturnya.

Tak langsung berjalan mulus, anak kedua dari tiga bersaudara ini mengaku adanya kesulitan dan jatuh bangun saat merintis usaha. Namun, hal tersebut justru yang membuatnya terus terpacu untuk maju dan berkembang.

Kerja keras dan semangatnya pun berbuah hasil, masker yang diproduksi sangat diminati dan dicari banyak orang terutama oleh para remaja karena terbukti dapat mengurangi jerawat dan menyamarkan bekasnya.

REBRANDING

Pada 2020, Nadya melakukan *rebranding* dan mengubah nama *brand*-nya menjadi Camille Beauty, diambil dari bahasa Prancis yang berarti kuat, mandiri, selalu diberkati, dan penuh semangat. "Nama tersebut langsung saya daftarkan dan mendapatkan lisensi dari Hak Kekayaan Intelektual," ujar Nadya.

Selain itu, dia juga mendaftarkan semua produk buatannya ke BPOM dan berhasil mendapatkan sertifikat BPOM.

Nadya juga memanfaatkan jejaring sosial TikTok untuk memperkuat *engagement* dengan para *followers*-nya.

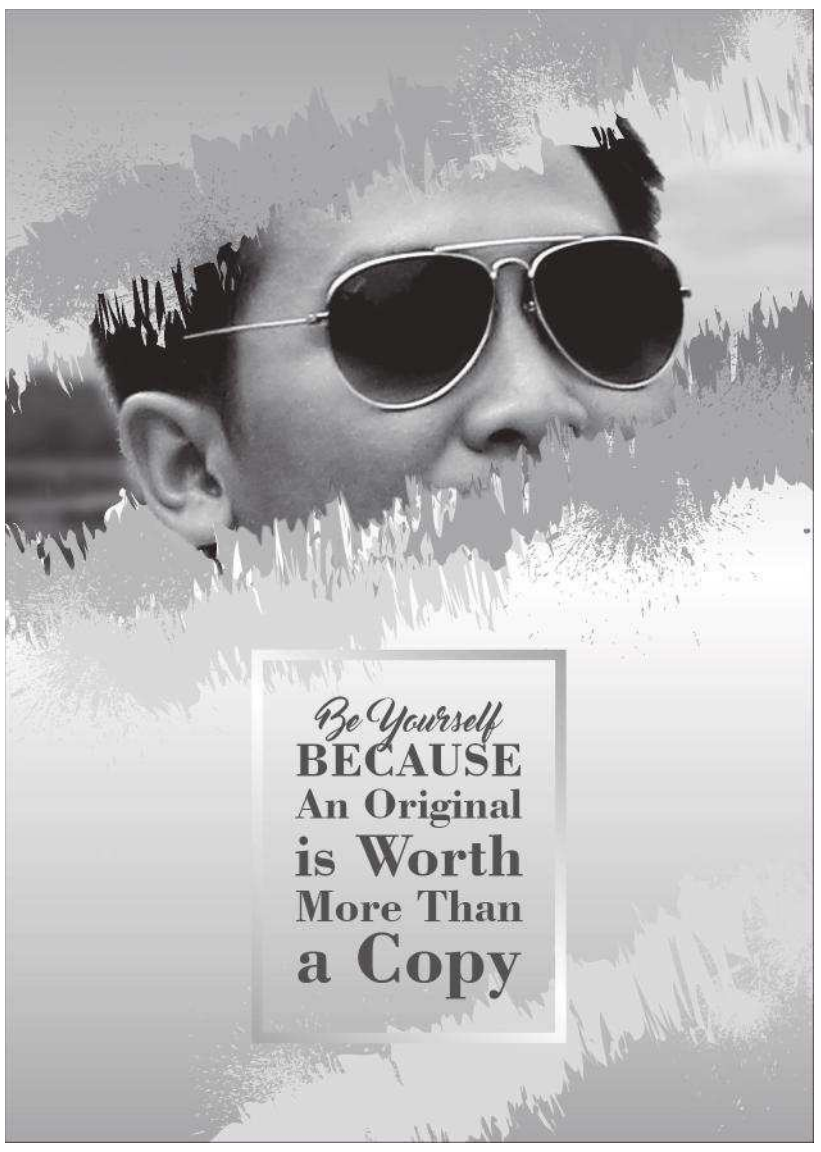

PROPERTY OF Bisnis Indonesia e-paper NOT FOR DISTRIBUTED

| INDUSTRI KREATIF DIGITAL |

PASAR KONTEN LOKAL KIAN TERBUKA

Pasar konten lokal terutama film dan serial web kian mendapatkan tempat di industri konten digital Tanah Air, di tengah berkembangnya platform penyedia layanan *over the top* (OTT) dan *video on demand* (VoD).

Desyinta Nuraini & Dewi Andriani
redaksi@bisnis.com

Berdasarkan hasil survei Inventure-Alavara, sebanyak 66,9% dari total 770 responden menyatakan tertarik berlangganan platform digital OTT lokal untuk menonton tayangan konten-konten lokal.

Dari jumlah tersebut, sebanyak 81,4% responden tertarik menonton konten lokal orisinal, dan 80% menyatakan tertarik berlangganan OTT lokal yang lebih banyak menyediakan konten lokal. Survei juga menunjukkan bahwa 74,2% responden lebih menyukai layanan OTT video dibandingkan dengan layanan TV kabel, di mana tren konten orisinal produksi lokal mendapatkan tempatnya yang lebih terbuka.

Salah satunya serial *Layangan Putus* yang sempat ditonton lebih dari 15 juta kali dalam satu penayangan. Bahkan hingga kini cuplikan adegan serial yang diproduksi MD Entertainment masih berseliweran di media sosial.

Presiden Direktur PT. MD Pictures Tbk., Manoj Dhamoo Punjabi mengatakan serial lainnya seperti *My Lecture My Husband* yang juga dibintangi Reza Rahadian juga menarik minat penonton hingga akhirnya pihaknya memutuskan membuat serial lanjutannya.

Menurutnya, antusiasme masyarakat terhadap konten lokal tidak boleh disia-siakan. Oleh karena itu, Manoj menyebut MD sudah memiliki belasan judul serial hingga film yang siap dirilis tahun ini. "Kami ada 17 *line up*. Ada sekitar 8 judul mau syuting," ujarnya saat dihubungi *Bisnis*, Kamis (10/2).

Di tengah antusiasme yang tinggi, Manoj menilai masih sedikit konten lokal yang berkualitas. Penulis skenario dan sutradara di Tanah Air pun jumlahnya tidak banyak. Berbeda dengan bisnis hiburan di Amerika Serikat dengan Hollywood-nya maupun di India dengan Bollywood-nya, di mana para sineas mengantre menunggu kesempatan masuk ke industri ini.

"Di sini orang yang punya kemampuan kreatif masih sangat terbatas," tegas Manoj.

Minimnya sineas di Indonesia menurutnya tidak lepas dari peran pemerintah yang seharusnya lebih memerhatikan serius industri perfilman Tanah Air.

Tidak usah menyuntikkan Pemulihan Ekonomi Nasional (PEN), menurut Manoj yang dibutuhkan adalah subsidi promosi hingga *branding*. Selain itu, penting untuk membuat lebih banyak sekolah perfilman.

"MD sedang menyiapkan infrastruktur sendiri untuk berkembang cari talenta baru, penulis baru, sutradara baru, saya yakin ke depan kita bisa lebih pintar lagi. Saya sudah terbiasa tidak tergantung yang lain," ungkap Manoj yang berupaya mandiri mencetak sineas berkualitas.

Semua harus dipersiapkan karena dunia mengarah ke digital. Platform OTT kata Manoj akan menjadi besar dan menjadi platform digital masa depan. Pada tahun ini, MD pun mengerahkan kekuatannya lebih besar ke platform tersebut.

"MD tetap penghasilannya tahun ini antara 70%—80% dari OTT, film *original* maupun *series*," sebutnya.

Hal ini, katanya, bukan berarti bioskop akan ditinggalkan. tetapi akan berjalan beriringan. Nyatanya di bioskop pun menayangkan film sangat terbatas. Produksi dan penayangan film bioskop paling banyak 20 judul dalam setahun, sementara di OTT, MD dapat menayangkan 30—50 konten.

"Bioskop kita terpatok, terbatas. Bukan berarti bioskop tidak penting, sangat penting. OTT akan besar. MD sudah *all out*. Ke depannya OTT, bioskop, digital akan dijalankan semua sesuai rencana kami," terang Manoj.

Berbicara keuntungan, dia berpendapat penayangan film di bioskop masih menjadi yang paling besar. Dalam satu film saja, untung yang didapat bisa 5—10 kali lipat. Namun potensi kerugian tetap ada apabila film tidak laku alias sepi penonton.

Adapun keuntungan yang didapat dari OTT, serial seperti *Layangan Putus* bisa menjadi *intellectual property* (IP) yang sangat besar. "Kalau *bikin* series tidak rugi tetapi untungnya dipatok, bioskop untungnya berkali-kali," tutur Manoj.

Belum lama ini, Menteri Parekraf Sandiaga Uno mengatakan bahwa penyumbang terbesar industri kreatif adalah *fashion*, kuliner, dan *craft*. Adapaun industri perfilman diproyeksikan menjadi salah satu penyumbang terbesar pada masa mendatang yang diharapkan dapat memicu semangat para *production house* dan pekerja film untuk meningkatkan produksinya.

Celerina Judisari, CEO PT Mahaka Global Media mengatakan konten seperti *Layangan Putus* menyadarkan kita bahwa konten lokal cukup bisa menggaet penonton. Meski demikian, dia melihat bahwa sebenarnya tidak ada *shifting* yang begitu besar tentang selera masyarakat.

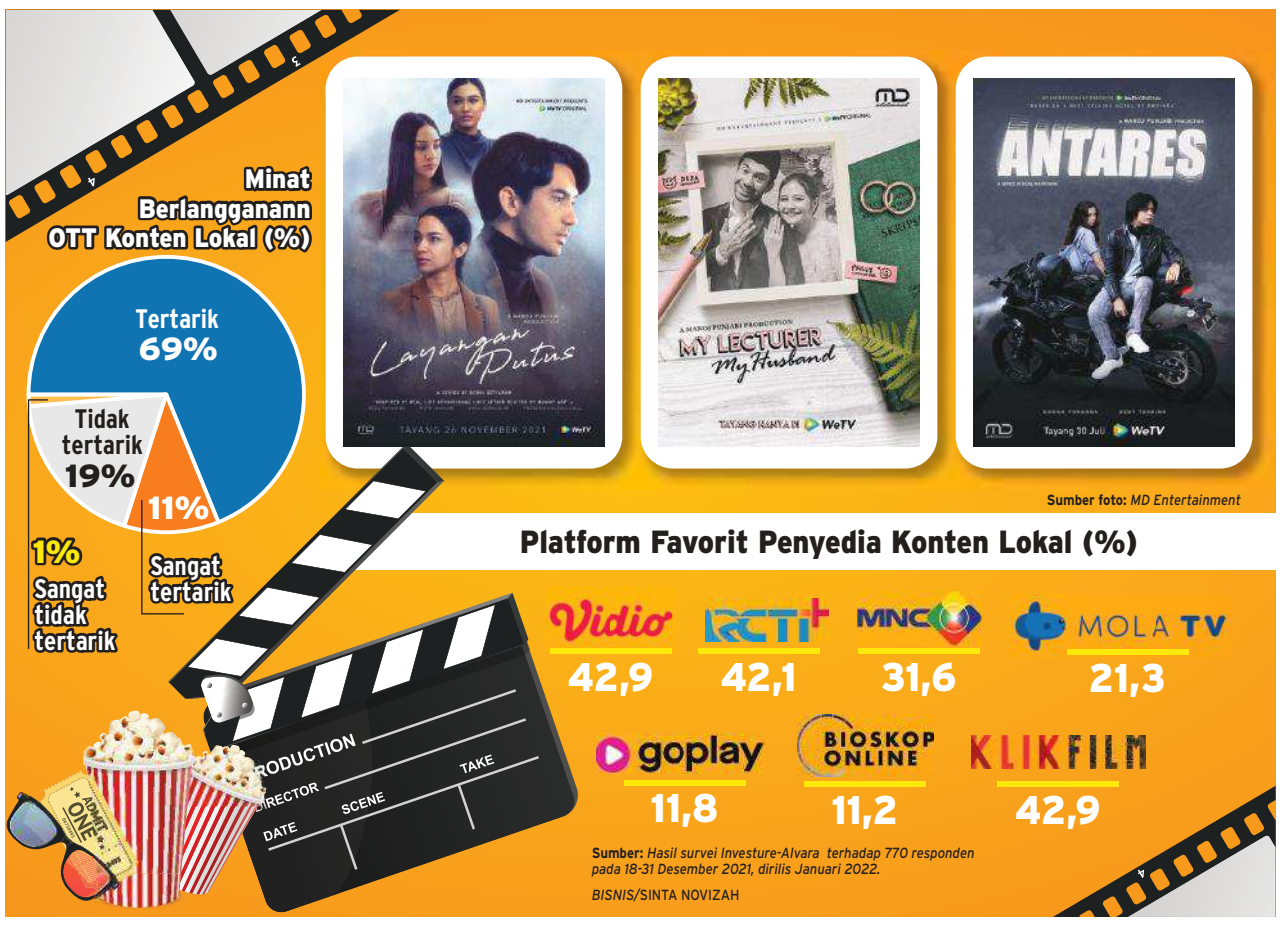

Hal ini merujuk data survei beberapa lembaga bahwa 60% penonton bioskop Indonesia memang menyukai konten lokal terutama untuk film-film bernuansa komedi, percintaan, horor, dan *action*.

Menurutnya, kebangkitan konten lokal hingga dapat menarik hati masyarakat karena pengemasannya yang berbeda yaitu melalui layar OTT.

Selain itu, banyak production house yang telah menganalisis dan mempelajari *market* bahwa saat ini konsumen lebih menyukai produk yang mirip dengan *style* Korea, baik dari segi *angle*, suasana dan kualitas. "Hal itu dilakukan untuk menggaet penonton yang sebenarnya sudah ada di sana." jelasnya.

Celerina optimistis bahwa konten lokal masih akan berjaya. Apalagi pemerintah juga membantu para *creator* lokal untuk membuat konten yang baik dan lebih berkualitas.

"Asalkan konten lokal mengikuti rumusan penonton industri media kita akan terus *survive*. Memang waktu itu, konten K-Drama sempat sukses dan berjaya, itu terjadi karena adanya kevakuman pada industri perfilman Tanah Air," ujarnya.

Agar konten lokal bisa terus berjaya dan bersaing dengan konten K-Drama, para sineas harus lebih banyak belajar, baik dari sisi *angle* dan yang terpenting membuat konten yang berkarakter sesuai dengan jati diri.

> **Tidak sedikit serial yang dilanjutkan produksinya ke *season* berikutnya atas permintaan penonton.**

SAMBUTAN PASAR

Dihubungi terpisah, Country Head WeTV Lesley Simpson melihat bahwa masyarakat Indonesia ternyata sangat antusias terhadap konten-konten lokal. Hal itu terlihat dari WeTV Original yang selalu masuk ke jajaran konten terpopuler di WeTV. "Bahkan tidak sedikit serial yang dilanjutkan *season* dua atas permintaan penonton," ujarnya.

Untuk itu, WeTV optimistis menghadirkan lebih banyak lagi konten-konten yang berkualitas, khususnya mengangkat kisah-kisah yang dekat dengan keseharian masyarakat Indonesia, atau mengangkat cerita dan novel yang fenomenal karya para penulis lokal.

Contohnya saja *Tilik*, film pendek yang sempat fenomenal dan menjadi pembicaraan selama beberapa waktu.

Terbaru, *Layangan Putus* yang telah ditonton lebih dari 15 juta kali dalam satu hari penayangannya dan menjadi serial yang paling diperbincangkan di media sosial.

WeTV Original *My Lecture My Husband* yang dirilis pada 2020 juga cukup mencuri perhatian publik. Pada 2021, sejumlah judul juga menduduki posisi trending, seperti *Imperfect The Series, Little Mom, Antares*, dan *Kisah Untuk Geri*.

"*Little Mom* bahkan meraih penghargaan MURI sebagai *web series* pertama Indonesia yang *trending* di 22 negara. *Kisah Untuk Geri* juga memenangi penghargaan Pemeran Pria Terpuji Dalam Serial Web pada 2021 lalu," sebut Lesley.

Pada 2022, WeTV menyiapkan 12 judul konten lokal hasil kolaborasi dengan rumah produksi, sineas, dan kreator Indonesia.

Beberapa judul tersebut di antaranya *My Lecturer My Husband Season 2, Imperfect The Series Season 2, Turut Berduka Cita, Mozachiko, Kisah Untuk Geri Season 2*.

Kemudian *Kaget Nikah, Princess And The Boss, Little Mom Season 2, Tilik, Dikta dan Hukum, Jodoh Atau Bukan,* dan *Antares Season 2*.

| BISNIS RUMAH PRODUKSI |

Platform Digital Menjadi Tulang Punggung

Yudi Supriyanto
yudi.supriyanto@bisnis.com

Platform digital *over the top* masih akan menjadi tulang punggung (*backbone*) bagi rumah produksi lokal dalam mendistribusikan konten-konten film dan serialnya sepanjang tahun ini.

Wicky V. Olindo, Produser PT Screenplay Sinema Film mengatakan bahwa jumlah serial Screenplay Films yang diputar di platform digital mengalami kenaikan lebih dari 100%. Jumlah serial yang diputar di platform digital *over the top* (OTT) mencapai 16 judul.

"Pada 2021 kami ada 7 series," katanya kepada *Bisnis*, Jumat (11/2).

Dia menuturkan platform OTT memberikan *margin* atau keuntungan yang pasti bagi para rumah produksi sehingga antara OTT dan bioskop tidak bisa dibandingkan.

Para pelaku usaha atau rumah produksi, bisa mendapatkan untung besar dari pemutaran film di bioskop. Namun, pelaku usaha juga bisa mendapatkan kerugian besar saat filmnya diputar di bioskop.

Dalam memproduksi konten-konten lokal untuk platform digital OTT, dia menuturkan sejumlah tantangan masih dihadapi oleh perusahaan. Salah satunya adalah jumlah permintaan yang melebihi talenta-talenta yang ada di industri perfilman, baik itu talenta penulis, pemain, dan sutradara.

Untuk membuat sebuah karya konten lokal yang akan diputar di OTT, lanjutnya biaya yang perlu dikeluarkan sangat variatif per episodenya. Genre film yang akan diproduksi juga akan berpengaruh terhadap besaran biaya yang perlu dikeluarkan oleh rumah produksi.

"Antara Rp1 miliar—Rp3 miliar per episode," katanya.

Sementara itu, dalam sebuah kesempatan, Wicky pernah menuturkan bahwa kinerja perusahaan sepanjang tahun ini diperkirakan lebih tinggi sekitar 30% jika dibandingkan dengan kinerja pada 2021.

Kondisi tersebut dapat terjadi lantaran sudah terlihat pemetaan bisnis konten untuk OTT yang sedang *booming*. Film-film untuk OTT akan menjadi pendongkrak kinerja rumah produksi sepanjang tahun ini.

Sementara terkait dengan film untuk bioskop, dia menuturkan optimistis momen jumlah penonton film Indonesia di bioskop akan kembali ke momen di mana jumlah penonton sangat tinggi. Namun, hanya masalah waktu saja.

Dia menuturkan pandemi Covid-19 yang terjadi di dalam negeri membuat ketidakpastian tersebut menjadi tinggi.

Sejumlah usaha telah dilakukan oleh para pelaku industri film di dalam negeri untuk membangkitkan industri film ini. Beberapa di antara mereka sudah merilis film-film yang menurut mereka bagus agar dapat membangkitkan film Indonesia.

"Kita tentu punya optimisme bahwa film Indonesia akan bangkit kembali," katanya.

Dia menilai industri film Indonesia di dalam negeri membutuhkan momentum dan penonton perlu dibiasakan kembali untuk menonton film di bioskop.

Saat ini, penonton sudah mau menonton film ke bioskop, namun yang ditonton adalah film luar negeri.

"Jadi, tinggal bagaimana cara agar film-film Indonesia yang bagus yang beredar bisa tersosialisasi sehingga dapat men-*trigger* para penonton film Indonesia untuk menonton di bioskop," tegasnya.

Sementara itu, Managing Partner Inventure Yuswohady mengatakan sejak pandemi terjadi pergeseran pola konsumsi masyarakat dalam menikmati konten video. Banyak masyarakat yang lebih menyukai layanan OTT *video streaming*, dibandingkan dengan layanan TV kabel. Hal ini sejalan dengan hasil survei Inventure-Alvara.

"Selama 2 tahun terakhir terjadi disrupsi yang kuat sekali di sektor media. Sebelum ada OTT video, penonton menikmati layanan visual lewat bioskop dan TV. Saat itu, konsumen lebih menikmati layanan konten video lewat media baru OTT tersebut," tuturnya.

Menariknya, dari hasil survei tersebut ditemukan bahwa tren konten original lokal kian diminati. Terbukti dari hasil riset ditemukan bahwa 81,4% responden tertarik menonton konten original lokal, serta 80% responden tertarik berlangganan OTT lokal yang lebih banyak menyediakan konten lokal.

Hal ini terindikasi dari animo masyarakat yang tinggi terhadap konten lokal terbaru yakni serial *Layangan Putus* yang dibintangi oleh Reza Rahardian, Putri Marino dan Anya Geraldin.

PROPERTY OF Bisnis Indonesia e-paper NOT FOR DISTRIBUTED

| PRODUKTIVITAS SENIMAN DI TENGAH OMICRON |

MENJAGA NYALA KREASI PERUPA

Kondisi pandemi Covid-19 yang dibayangi dengan meluasnya varian Omicron tidak menghalangi para perupa untuk produktif dan berpameran pada tahun ini. Begitu pula dengan pihak galeri, berupaya membuat penyesuaian agar pameran luring dapat terselenggara dengan tetap mengacu pada kebijakan pemerintah termasuk protokol kesehatan.

Yudi Supriyanto
yudi.supriyanto@bisnis.com



Dok. Galeri Nasional Indonesia

Manajemen Galeri Nasional Indonesia, misalnya, optimistis dengan agenda pameran, meskipun pemerintah menerapkan pemberlakuan pembatasan kegiatan masyarakat (PPKM) Level 3 lantaran kasus positif Covid-19 tengah meningkat.

Pustanto, Kepala Galeri Nasional Indonesia mengatakan, terdapat sejumlah alasan mengapa galeri masih optimistis. Salah satunya adalah program vaksinasi yang terus digencarkan oleh pemerintah, baik pusat maupun daerah seperti di Jakarta pada saat ini.

Kemudian, kebijakan pemerintah juga lebih longgar terhadap tempat-tempat seperti Galeri Nasional Indonesia dalam mencegah penyebaran Covid-19. Pemerintah, dalam kebijakan saat ini, masih memperbolehkan galeri tetap beroperasi, tetapi dengan kapasitas 25%.

"Jadwal-jadwal pameran kami yang akan diselenggarakan secara luring pada tahun ini masih luring semua," katanya, baru-baru ini.

Galeri Nasional Indonesia, paparnya, akan tetap beroperasi selama regulasi memungkinkan untuk beroperasi. Sejumlah rencana cadangan pun disiapkan jika kondisi sudah tidak memungkinkan untuk mengadakan pameran secara luring atau luar jaringan.

"*Backup-backup* itu selalu ada. Ke calon yang mau pameran, kalau terjadi begini-begini, bagaimana risiko. Sudah diskusi terus. Tim kami kalau pada akhirnya harus daring sudah siap. Situasi seperti ini kita harus punya plan A sampai Z," katanya.

Saat ini, Galeri Nasional Indonesia mengikuti regulasi yang ditetapkan oleh pemerintah terkait dengan perkembangan situasi dan kondisi yang ada. Penerapan protokol kesehatan terus berjalan, dan galeri juga membuat aturan sedemikian rupa untuk memastikan keamanan para pengunjung.

Salah satu contohnya adalah keputusan galeri yang bisa sewaktu-waktu untuk menutup sementara gelaran acara lantaran ada pegawainya yang positif Covid-19.

Pada kesempatan terpisah, seniman Ugo Untoro juga menyatakan rasa optimistisnya terhadap kondisi saat ini.

Ugo menuturkan bahwa bagaimana pun para seniman akan terus hidup dengan atau tanpa virus ini. "Entah nanti ada beberapa lagi varian yang muncul," katanya.

Menurut Ugo, yang telah merencanakan pameran tunggal yang akan diselenggarakan di CAN'S Gallery tidak akan diundur. Namun, protokol kesehatan dalam pameran tersebut akan diperketat.

Karya-karya yang akan ditampilkan dalam pameran tersebut sebanyak 26 karya dengan perincian 15 karya besar dan 15 karya kecil.

Dok. Galeri Nasional Indonesia,

PESAN HARAPAN

Pesan moral yang akan disampaikan dalam pameran yang akan diselenggarakan tersebut menyiratkan adanya harapan. "Pandemi adalah masa, waktu di mana kita membaca ulang diri kita dan sekitarnya," katanya.

Karya-karya dalam pameran tersebut, disebutnya, masih terkait dengan suasana pandemi. Dengan warna monokrom biru. Penggunaan warna monokrom biru dalam pameran karena pengaruh kesenian seniman Pablo Picasso yang sangat disukainya.

Warna biru menggambarkan situasi sang seniman pada masa-masa susahnya. Kemudian, juga warna biru menyimbolkan bumi, air, harapan atau pengobatan.

Seniman Heri Dono menuturkan, kasus Covid-19 yang sedang meningkat di dalam negeri tidak kemudian mempengaruhi semangatnya dalam berkarya. Seniman yang biasa bekerja di dalam studio pribadinya ini menyebutkan bahwa karya yang sedang dikerjakannya saat ini adalah lukisan bertema demokrasi.

Karya lukisan yang sedang digarapnya ini menyajikan demokrasi di Amerika Serikat ketika Gedung Capitol dikuasai oleh para pemberontak pro Donald Trump beberapa waktu silam. "Demokrasi ternyata bisa bersifat rekayasa," katanya.

Dia meyakini, pameran seni rupa yang diagendakannya akan tetap berjalan lancar dan tidak tertunda akibat pandemi yang tengah meningkat.

| BEDAH BUKU |

Menelisik Suka Duka Perjalanan Orang Singkawang

Yudi Supriyanto
yudi.suoriyanto@bisnis.com

Singkawang dan sejarah perkembangan penuh dengan kisah historis yang tak semua orang ketahui. Kisah naratif tentang kota kecil yang diklaim "mewakili dunia" ini tersaji dalam memoar, buku dengan tajuk *Memoar Orang-orang Singkawang.*

Buku ini tidak sekadar menyoal marginalisasi, sosial-budaya, tetapi juga pengaruh propaganda China yang dikemas dalam dalam tiga bahasa—yakni Inggris, Indonesia, dan Mandarin—serta karya fotografis yang diburu hingga ke Eropa

Lio Kurniawan, Ketua Yayasan Singkawang Luhur Abadi, berharap banyak orang bisa membaca buku ini. Orang-orang China yang berada di luar negeri seperti Amerika Serikat, dan sudah tidak bisa berbahasa China dapat membaca buku ini dari tulisan berbahasa Inggris.

Harapannya, bahkan, informasi ini tidak hanya diserap oleh kalangan orang China, tetapi juga orang-orang asing yang dinilainya perlu mengetahui -termasuk orang Belanda. Banyak sejarah dalam buku *Memoar Orang-orang Singkawang* ini yang digali dari buku-buku yang berada di museum di Belanda.

"Kami mau lebih banyak orang mengerti sejarah perkembangan kota kecil, tetapi bisa mewakili dunia. Seperti apa yang dikatakan Goenawan Mohamad. Jadi, terjadinya satu bangsa," katanya kepada *Bisnis.*

Pada buku ini, pembaca juga dapat menikmati banyak gambar-gambar atau lukisan sejarah yang dapat diketahui, termasuk ketika kapal-kapal *jung* dari China yang masuk ke Monterado. Kejadian-kejadian itu diilustrasikan dengan gambar yang cukup jelas.

Gambar-gambar yang tersaji juga mengajak para pembaca untuk mengetahui bahwa ada proses demokrasi pertama di dunia pada saat itu, bahkan jauh sebelum Amerika Serikat ada. Mereka melakukan pemilihan untuk menunjuk seorang ketua.

Buku setebal 448 halaman *hardcover* dengan harga Rp888.000 ini pada cetakan pertamanya diproduksi sebanyak 1.000 buku.

Di balik penyusunan buku tersebut, paparnya, penulis melakukan penelusuran dan riset ke beberapa tempat seperti di China, Singkawang, dan Taiwan.

Bina Bektiati, penulis buku *Memoar Orang-orang Singkawang,* menuturkan bahwa cara penyajian buku ini adalah dengan cerita naratif personal atau individu orang-orang Singkawang, baik yang ada di Singkawang maupun yang sudah berpindah ke beberapa daerah atau negara.

"Cerita itu sendiri adalah cerita personal tentang orang-orang, ada marginalisasi misalnya atau ada propaganda. Benar-benar personal, ini sejarah yang personal," katanya.



Dok. Buku Memoar Orang-orang Singkawang

Dalam cerita-cerita yang didapat tersebut, dia memberi contoh, tentang bagaimana orang-orang Singkawang di satu kampung di China bertetangga seperti halnya cara bertetangga di Indonesia.

Orang-orang Singkawang ini bercerita banyak hal seperti tentang sejarah keberadaan mereka di Singkawang. Cerita itu bahkan tentang bagaimana cara mereka memasak makanan termasuk ketika mereka mengalami kelangkaan gula, tidak jarang mereka meminta kepada tetangga.

Mereka tidak sekadar bercerita tentang suka cita tetapi juga cerita pahit yang harus mereka alami ketika memutuskan untuk pergi dari Singkawang.

Menurutnya, orang-orang dari Singkawang tersebut memutuskan eksodus meninggalkan Singkawang ke China daratan lantaran terbujuk dengan propaganda pemerintah China pada saat itu.

Sesampainya di China daratan, mereka baru menemukan kenyataan bahwa apa yang mereka dapat tidak sesuai dengan harapan lantaran mereka diminta untuk mengerjakan pekerjaan yang tidak sepadan dengan pengorbanan mereka, "dibuang" ke hutan dan membuka perkebunan.

Menurutnya, rumah-rumah di sana semi permanen, dan pemerintah China membuat klaster-klaster yang lalu dinamakan kampung China Indonesia. Sebagian dari mereka yang tidak tahan tinggal di China daratan kemudian patungan dan mendayung rakit pergi ke Hong Kong dengan mendayung.

Dalam perjalanan wawancaranya, Bina juga menemukan selimut merah yang sudah tercabik-cabik di suatu desa, di China. Selimut tersebut dibawa dari Singkawang, dan biasanya dimiliki oleh orang-orang kalangan berada.

Warna selimut merah tersebut kemudian dijadikan sampul buku *Memoar Orang-orang Singkawang.*

Oscar Matuloh, Kurator Pameran Foto dan buku Memoar Orang-orang Singkawang, menuturkan cerita-cerita yang disajikan oleh penulis Bina dalam buku *Memoar Orang-orang Singkawang* kemudian diperkuat dengan foto-foto sehingga pembaca dapat lebih lengkap memahami tentang cerita-cerita sejarah yang tersaji. Dalam menyajikan foto-foto untuk buku ini, Oscar melakukan sejumlah riset bersama timnya hingga ke Belanda.

Dalam lima bab buku ini, para pembaca mendapatkan catatan sejarah tentang Kota Singkawang secara lebih lengkap.

PROPERTY OF Bisnis Indonesia e-paper NOT FOR DISTRIBUTED

| KOMPUTER PRIBADI |

BERAGAM CARA MENCADANGKAN DATA

Sebagai upaya melindungi data dan berkas penting di komputer dari kemungkinan rusak atau hilang, kita sangat disarankan untuk melakukan pencadangan data. Ada berbagai cara yang bisa dipilih dalam mem-*backup* data.

redaksi@bisnis.com

Seberapa penting data yang tersimpan di komputer pribadi Anda? Anda mungkin sebelumnya sudah pernah mendengar tentang pencadangan data, tetapi cukup banyak orang yang baru benar-benar merasakan kebutuhan untuk backup ketika kehilangan data.

Bila Anda sudah cukup lama menggunakan komputer, kehilangan data mungkin sudah tidak asing lagi. Data bisa hilang karena berbagai sebab. Mulai dari terhapus tidak sengaja, kerusakan perangkat, sampai karena serangan *malware* (virus, trojan, dan kawan-kawannya).

Agar kita terhindar dari bencana kehilangan data ini, sebaiknya Anda merumuskan strategi pencadangan data yang paling cocok untuk kebutuhan.

Anda mungkin sebenarnya sudah melakukan pencadangan data. Data penting seperti dokumen pekerjaan dan foto-foto keluarga mungkin sudah tersimpan di luar komputer pribadi, misalnya di perangkat penyimpanan portabel atau penyimpanan daring (*online storage*).

Namun bila pencadangan data ini tidak dilakukan secara sistematis, bisa jadi Anda akan tetap kehilangan data yang tidak dapat dipulihkan.

Secara umum, strategi *backup* terbaik adalah yang berjalan secara otomatis dan terus-menerus. Namun ada kalanya Anda mungkin tidak bisa melakukan hal ini, karena keterbatasan perangkat atau dana.

PENYIMPAN EKSTERNAL

Perangkat penyimpanan eksternal seperti *flash disk* dan cakram keras portabel kadang-kadang digunakan sebagai perangkat *backup*. Kita bisa melakukan pencadangan data secara manual, yaitu dengan menyalin data dari komputer ke perangkat penyimpanan eksternal. Namun akan lebih baik bila kita menggunakan bantuan perangkat lunak.

Windows mendukung pencadangan data ke perangkat penyimpanan eksternal secara otomatis. Pada Windows 7, fitur ini disebut sebagai Backup and Restore. Pada Windows 10 dan 11, Anda bisa menemukannya pada menu File History. Bila terjadi masalah yang menghapus data di komputer Windows, Anda bisa menggunakan fitur ini untuk memulihkan kembali data tersebut.

Pada komputer Mac, Anda bisa menggunakan fitur Time Machine untuk mencadangkan data ke perangkat penyimpanan eksternal.

Meskipun fitur File History dan Time Machine sangat membantu, Anda tetap harus ingat untuk melakukan pencadangan data secara berkala (misalnya tiap pekan).

Fitur pencadangan pada Time Machine misalnya dapat dilakukan secara berkala dan secara otomatis. Namun sering terjadi Anda tidak bisa memasang perangkat penyimpanan eksternal ini setiap saat ke komputer Anda, misalnya dalam kasus komputer jinjing.

SOLUSI NAS

Solusi lain yang lebih mudah tetapi lebih mahal adalah menggunakan NAS (Network Attached Storage). NAS adalah perangkat penyimpanan data yang terhubung ke jaringan lokal (termasuk jaringan rumahan).

Fungsi NAS beragam, dan salah satunya adalah untuk menyimpan data *backup* dari komputer pribadi. NAS banyak ditemukan pada lingkungan kantoran. Namun beberapa perusahaan seperti Seagate, QNAP, Synology dan lain-lainnya juga menyediakan NAS untuk pengguna rumahan.

Fitur *backup* pada Windows dan macOS dapat memanfaatkan perangkat NAS sebagai sasaran (*target*). Aplikasi yang disediakan oleh vendor NAS kebanyakan juga menyediakan fitur pencadangan data setiap saat (*real time*).

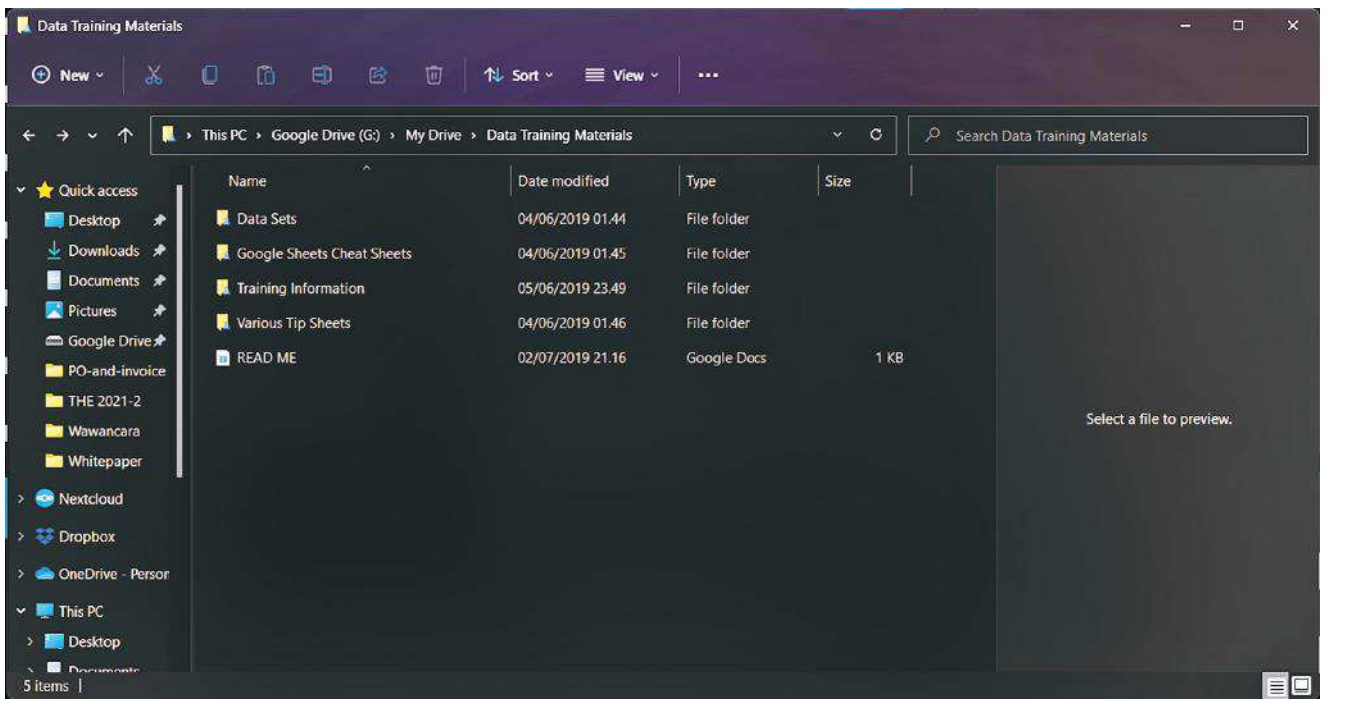

Backup ke layanan *cloud* sync

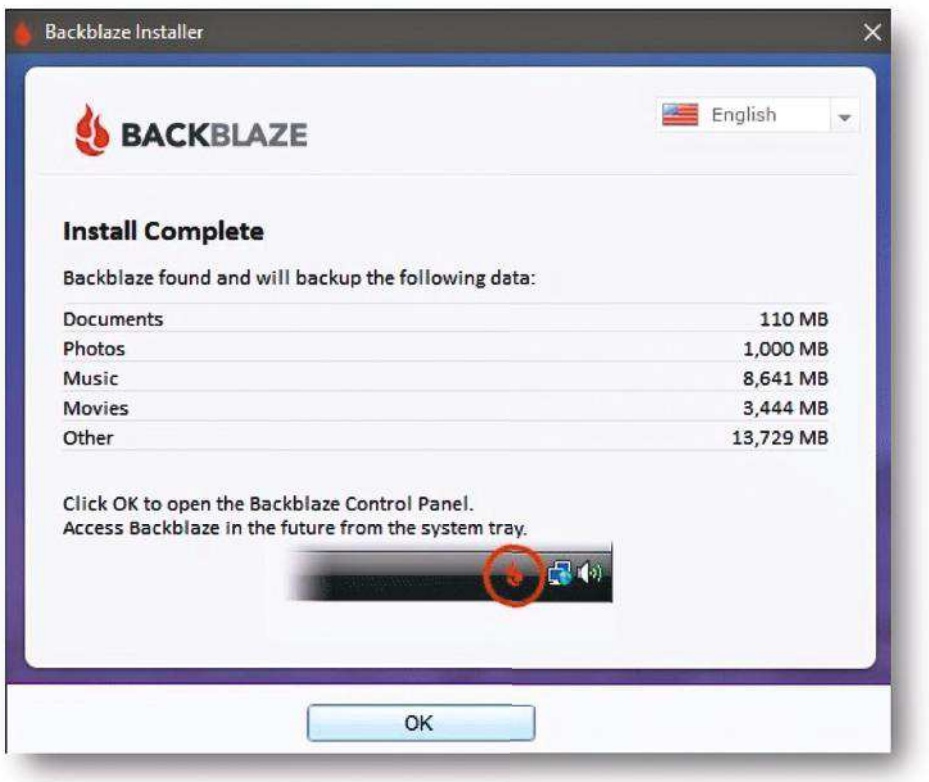

Backup ke layanan daring Backblaze

DATA DARING

Komputer pribadi Windows maupun Mac pada saat ini sudah dilengkapi dengan layanan penyimpanan daring (OneDrive dan iCloud). Anda juga bisa memilih layanan lain seperti Google Drive atau Dropbox. Ini merupakan alternatif lain yang bisa digunakan untuk pencadangan data.

Layanan daring seperti ini lebih aman dari ancaman kehilangan data karena bencana seperti kebakaran atau banjir. Bila Anda menyimpan data di perangkat eksternal atau NAS, ada kemungkinan data cadangan juga ikut rusak bila perangkat tersebut berada di lokasi yang sama dengan komputer pribadi Anda.

Ini tentunya akan tidak akan terjadi bila data tersebut tersimpan ratusan kilometer jauhnya, seperti pada kasus pencadangan data daring.

Meskipun bisa digunakan untuk pencadangan data, OneDrive, iCloud, dan layanan sejenis sebenarnya tidak terlalu cocok untuk keperluan ini. Layanan penyimpanan daring ini misalnya memiliki kapasitas terbatas, dan lebih rentan terhadap serangan *ransomware*.

Layanan seperti BackBlaze atau Carbonite menyediakan pencadangan data daring dengan kapasitas tidak terbatas. Namun harganya juga relatif lebih mahal. *(k8)*

Backup ke NAS

| KEAMANAN BERINTERNET |

Mengoptimalkan Windows Defender

redaksi@bisnis.com

Perlindungan dari ancaman siber saat ini sudah menjadi kewajiban untuk setiap pengguna komputer pribadi. Kebobolan akibat serangan siber bisa berakibat kerugian yang tidak sedikit, mulai dari pencurian data, kehilangan data, sampai kerugian finansial.

Buat pengguna Windows, aplikasi antivirus mungkin sudah tidak asing lagi untuk melindungi perangkatnya dari ancaman *malware*. Meskipun banyak tersedia aplikasi antivirus dari pihak ketiga, Microsoft saat ini sudah melengkapi Windows dengan antivirus terintegrasi, Windows Defender.

Cukup lama juga Windows Defender dipandang sebelah mata, karena kemampuannya dianggap lebih buruk dibandingkan kompetitornya. Namun sebenarnya saat ini Windows Defender tidak hanya bersaing, tetapi sudah mengungguli banyak antivirus lainnya.

Dari hasil tes dari AV-TEST (*http://av-test.org*) baru-baru ini Windows Defender berhasil melindungi serangan *malware* yang sudah tersebar dalam 4 pekan terakhir (periode November-Desember 2021).

Sementara itu, Windows Defender ternyata bisa melindungi 99,5% serangan *malware* baru pada November 2021, dan 100% serangan malware baru pada Desember.

PENGATURAN LANJUTAN

Windows Defender sebenarnya bisa dibiarkan begitu saja tanpa pengaturan lebih jauh. Namun tidak ada salahnya untuk memperhatikan setelan yang bisa kita ubah.

Pada Windows 11, Windows Defender sudah sepenuhnya diintegrasikan. Kita harus mengaturnya dari menu Windows Security. Menu ini memungkinkan penyetelan berbagai fitur perlindungan keamanan di Windows, di antaranya Virus & threat protection dan Firewall & Network Protection. Pada versi Windows sebelumnya Anda mungkin harus meluncurkan aplikasi Windows Defender.

Pada opsi Virus & threat protection kita bisa melakukan pemindaian komputer secara manual. Tanpa pengaturan lebih lanjut, Windows akan melakukan pemindaian secara berkala. Opsi ini berguna bila misalnya Anda ingin memindai data yang tersimpan di media penyimpanan eksternal.

Tersedia pula opsi pemindaian luring (*offline*), yang bermanfaat bila komputer Anda dijangkiti malware yang relatif susah dibersihkan. Komputer harus di-*restart* terlebih dahulu buat pemindaian luring ini.

Dari menu Virus & Threat security ini juga tersedia setelan untuk perlindungan terhadap *ransomware*. Di sini kita bisa mengatur *folder* apa saja yang akan dilindungi dari ancaman *ransomware*.

Agar fitur perlindungan *ransomware* berjalan baik, Anda sudah harus memiliki akun daring Microsoft dan menggunakan layanan One Drive. Fitur ini akan membackup data secara berkala. Bila terjadi serangan *ransomware*, Windows bisa memulihkan data dari Microsoft OneDrive.

Selain berfungsi sebagai antivirus, Windows Defender juga memiliki fungsi Firewall (pagar api). Setelan untuk fungsi Firewall bisa dilihat dari menu Firewall & Network protection.

Secara umum sebenarnya setelan ini tidak perlu pengaturan lebih lanjut. Namun Anda mungkin harus membuka setelan Firewall ini untuk memecahkan masalah yang mungkin timbul.

Misalnya ada aplikasi yang sebenarnya membutuhkan akses jaringan tapi tidak bisa mengakses internet. Ada kemungkinan aplikasi tersebut diblokir oleh Windows Defender, dan Anda harus membuka sekat tersebut. *(k8)*

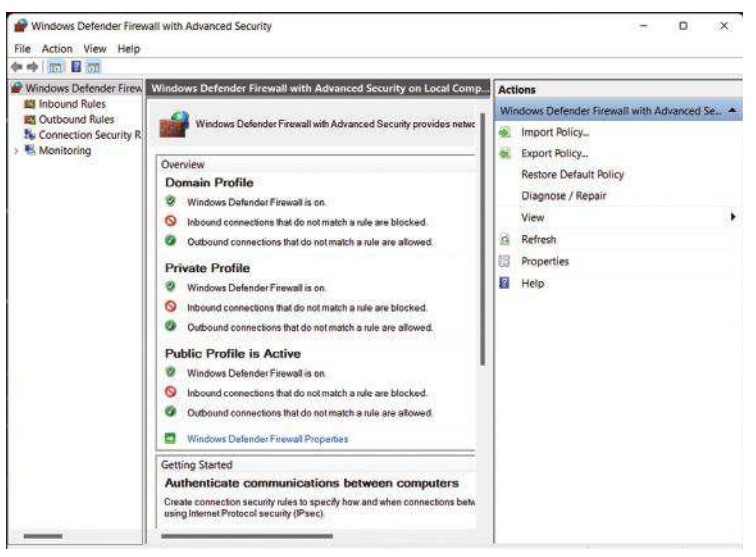

Foto-foto: dok. Nintendo & Pokemon

| GIM PETUALANGAN |

PENGALAMAN BARU BERMAIN POKEMON

Gim terbaru Pokemon, yaitu *Pokemon Legends: Arceus* merupakan jenis gim aksi *role-playing* yang bernuansa masa lampau serta menawarkan banyak suguhan yang berbeda dari seri gim sebelumnya.

Syaiful Millah
syaiful.millah@bisnis.com

Alkisah, seorang anak terlontar ke periode masa lalu tempat semuanya bermula. Bertemu dengan para pendahulu dan mengemban tugas penting yang akan memengaruhi kehidupan pada masa mendatang. Di dataran Hisui, petualangan itu dimulai.

Kira-kira begitulah premis dari cerita permainan video gim Pokemon terbaru, tak lain adalah *Pokemon Legends: Arceus* yang dirilis pada akhir bulan lalu.

Awal tahun ini, pengembang Game Freak bersama penerbit Nintendo dan The Pokemon Company menghadirkan suguhan gim Pokemon di perangkat Nintendo Switch yang dalam banyak hal sangat berbeda dari seri-seri sebelumnya. Menyuguhkan pengalaman yang segar untuk para penggemar.

Dimulai dari latar ceritanya. judul terbaru itu kembali ke era lampau dalam sejarah wilayah Sinnoh, yang dalam gim ini dikenal sebagai Hisui. Ketika itu, sebagian besar Pokemon masih merupakan makhluk misterius yang diteliti oleh profesor dan tim.

Di sini, pemain akan berperan sebagai seorang karakter yang datang dari antah berantah ke dunia masa lalu itu. Bertemu dengan profesor Laventon dan dimintai tolong untuk mengumpulkan data Pokemon di berbagai wilayah sembari mencari tahu jati dirinya.

Dalam alur ceritanya, pemain akan melakukan berbagai misi termasuk misi utama dan sampingan yang akan mengarah pada kemajuan cerita. Membuka wilayah baru untuk bertemu dengan orang dan Pokemon baru: cerita lebih lanjut.

Pemilihan periode di masa lalu secara signifikan berkonsekuensi pada perubahan model atau pola permainan (*gameplay*). Pada Legends Arceus, petualangan itu dilakukan di alam terbuka. Hanya ada satu desa kecil bernama Jubilife Village tempat para peneliti dan warga bernaung. Adapun alam terbuka dunia Pokemon ini dibagi atas lima bioma; ladang hijau, gunung, pantai, rawa beracun, dan tundra.

Pokemon Legends: Arceus dari segi *gameplay* secara signifikan memberikan pengalaman yang segar. Tidak ada lagi Trainer yang menghadang untuk melakukan pertarungan, alih-alih tersebar banyak Pokemon langsung di alam liar.

Pemain bisa langsung menangkap Pokemon tersebut dengan berbagai teknik. Misalnya mengendap-endap ke bagian tak terlihat dari Pokemon, melakukan pertarungan untuk mengurangi kekuatan Pokemon liar, atau melemparkan item dan makanan, untuk kemudian melemparkan Pokeball dan mendapatkan mereka.

Di alam terbuka, ada banyak ragam Pokemon. Selain Pokemon baru dan khas dari wilayah Hisui, ada juga beberapa mekanisme anyar yang disuguhkan. Noble Pokemon misalnya yang disebut sebagai Pokemon terberkati yang punya kekuatan khusus dan cara penanganan yang tidak biasa.



Pokemon Legends	: Arceus
Pengembang	: Game Freak
Penerbit	: Nintendo, The Pokemon Company
Tanggal Rilis	: 28 Januari 2022
Platform	: Nintendo Switch
Genre	: Permainan aksi peran, petualangan

POKEMON ALPHA

Tak hanya itu, pemain juga akan bertemu dengan banyak Pokemon Alpha, yang berukuran sangat besar dan memiliki *moveset* yang random.

Lantaran berlatar waktu lampau, tidak ada PokeMart yang biasanya ditemui di tiap kota untuk membeli berbagai keperluan, termasuk Pokeball, Candy, Stone, dan item lainnya. Di gim ini, pemain perlu mengumpulkan berbagai bahan dari alam liar lalu membuat item sendiri (*crafting*).

Di Jubilife Village hanya ada beberapa toko yakni toko *general item,* pangkas rambut dan baju untuk variasi tampilan karakter, dan toko kerajinan untuk membeli alat dan resep item tertentu.

Konsep ini sedikit banyak memberikan pengalaman baru yang menarik, mengharuskan para pemain melakukan eksplorasi lebih luas. Bukan hanya untuk mengumpulkan Pokemon, tapi juga bahan baku untuk berbagai keperluan.

Secara keseluruhan, permainan video gim *Pokemon Legends: Arceus* benar-benar menampilkan sisi baru dan segar dari seri Pokemon. Judul ini juga telah menetapkan standar tinggi untuk pengembangan gim waralaba berikutnya.

Dengan konsep dan suguhan yang menarik, tak ayal bila Nintendo selaku penerbit gim mengumumkan bahwa judul ini terjual hingga 6,5 juta kopi/salinan dalam kurun waktu seminggu setelah perilisannya. Angka ini merupakan yang tertinggi dari seri utama Pokemon di Nintendo Switch yang dirilis sebelumnya.

| RISIKO DIGITALISASI |

Waspadai Serbuan Serangan Siber

Syaiful Millah
syaiful.millah@bisnis.com

Penetrasi transformasi digital dan pesatnya ragam fenomena dunia teknologi yang berkembang membuat serangan siber ke berbagai perusahaan dan organisasi dipastikan makin tinggi dan bervariasi.

Marco Cioffi, Co-founder Protergo Siber Sekuriti - perusahaan keamanan siber - mengatakan bahwa dalam kurun waktu beberapa tahun terakhir terjadi peningkatan serangan siber yang signifikan di tingkat global maupun nasional.

"Kita saat ini menghadapi isu keamanan siber dan risiko yang ada di baliknya. Negara-negara di Asia terbilang kurang persiapan dibandingkan dengan negara di wilayah lain dalam hal kesiapan keamanan siber ini," katanya.

Berdasarkan data yang dikumpulkan oleh Protergo pada periode 2020 hingga 2021, setidaknya ada 39 juta serangan siber yang tercatat di dalam negeri dengan 190 juta percobaan serangan ke berbagai perusahaan dan lembaga di Indonesia.

Dalam hal jenis serangan siber yang paling banyak menghantui dunia maya Indonesia, Marco menjelaskan bahwa *ransomware* masih menjadi yang paling banyak ditemukan. Ini termasuk *ransomware* tradisional dan jenis baru seperti *double extortion.*

Jika *ransomware* tradisional pada umumnya bekerja dengan mengenkripsi data dan meminta bayaran dari perusahaan terkait, maka *double extortion* dilakukan dengan dua kali pemerasan yakni meminta bayaran untuk membuka enkripsi dan bayaran untuk tidak menyebarluaskan data perusahaan.

Selain *ransomware,* jenis yang banyak ditemukan adalah *brute force* atau upaya menemukan kata sandi dengan membombardir uji coba banyak kombinasi; *exploit* yakni mencari celah di situs web perusahaan untuk masuk ke server atau pusat data; dan *phishing* atau upaya jebakan virus yang biasanya dikirim melalui email.

Adapun tren serangan siber ke depan dipengaruhi oleh popularitas mata uang kripto (*cryptocurrency*) yang akan banyak dimanfaatkan pelaku kriminal dan migrasi perusahaan ke sistem awan (*cloud*).

Country Manager Trend Micro Indonesia, Laksana Budiwiyono mengatakan terdapat dua hal penting terkait keamanan siber pada tahun ini. *Pertama,* adaptasi aktivitas yang mendorong banyak perusahaan menerapkan pola kerja jarak jauh atau hibrida, yang diyakini bertahan dalam jangka waktu yang panjang.

Kedua, adalah proses percepatan transformasi digital dari organisasi dan perusahaan. Ini secara langsung akan berpengaruh terhadap intensitas dan variasi serangan siber oleh penjahat dunia maya untuk mendapatkan keuntungan.



Prediksi tren keamanan siber 2022 Palo Alto:

- Bitcoin memberi warna dunia keamanan siber. Ini akan dimanfaatkan oleh para pelaku kejahatan kriminal.
- Kaburnya batas antara fisik dan digital membuat penyerang memiliki ruang gerak yang makin luas.
- *Application programming interface* akan mendorong era baru dari penipuan dan eksploitasi digital.
- Penyerang akan menargetkan infrastruktur digital penting dari lembaga pemerintahan.
- Pola kerja yang bergeser menjadi tanpa batasan membutuhkan solusi keamanan siber yang menyeluruh.

Prediksi tren serangan siber 2022 Kaspersky:

- Penurunan serangan *ransomware* yang ditargetkan karena penguatan kerja sama internasional.
- Penipuan daring tingkat lanjut dan rekayasa sosial yang makin meningkat.
- Lebih banyak terjadi pelanggaran data oleh penyerang tak dikenal.
- Serangan industri mata uang kripto dan aset digital seperti *non-fungible token* (NFT).

Prediksi tren keamanan siber 2022 Trend Micro:

- Perusahaan bakal memastikan dasar keamanan *cloud* diterapkan.
- Perusahaan mengerahkan perhatian untuk melindungi server dan kontrol aplikasi dari ancaman ransomware yang berkembang.
- Tim keamanan siber akan dilengkapi dengan teknologi dan perlengkapan terbaik.
- Perusahaan akan meningkatkan pemantauan dan visibilitas jaringan untuk melindungi infrastruktur teknologi informasi.
- Pelaku kejahatan siber akan menargetkan serangan pada para pelaku usaha yang lebih kecil.
- Perusahaan akan memperkuat jaringan rantai pasok dan menerapkan prinsip *zero trust.*

Sumber: *Palo Alto, Kaspersky, Micro Trend, diolah.*



BANDUNG

HOTEL DAFAM RIO
Jl. R.E. Martadinata (d/h Riau) No. 160, Bandung 40113. West Java – Indonesia
T: +62 22 8724 3460, +62 22 8724 3463
info@dafam-riobandung.com

DE BRAGA BY ARTOTEL
Jl. Braga No. 10 , Bandung. Telp. 022 - 8601 6100. email : happening@debragahotel.com

GRAND DAFAM BRAGA BANDUNG
Jl. Braga No. 99 – 101 Bandung
Tlp. 022-8446 0000
website : info@granddafam-braga.com

HOTEL NEO DIPATI UKUR BANDUNG
Jl. Dipati Ukur No. 72 – 74 Bandung
TLP. 022-8252 6166
Website : dipatiukurinfo@neohotels.com

SHAKTI HOTEL
Jl. Soekarno-Hatta No.735, Cimenerang, Kec. Gedebage, Kota Bandung, Jawa Barat 4029
Telp. (022) 87836000
email : reservation.shaktibdg@gmail.com

BELVIU HOTEL
Jl. Dr. Setiabudhi No. 35 Bandung West Java Indonesia - 40161. Fax: +62 22 8206 8339
Tel: +62 22 8206 8338, +62 828 1900 6000
Email: reservation@belviuhotel.com

ASTON PASTEUR
JL. Dr. Djunjunan No. 162 Bandung. 40162
Tilp: 022 - 82 000 777
email: pasteurinfo@astonhotelsinternasional.com

SWISS BELRESORT DAGO HERITAGE
Jl. Lapangan Golf Dago Atas No.78, Cigadung, Kec. Cibeunying Kaler, Kota Bandung, Jawa Barat 40135. Telp: (022) 20459999 – 087822936902
Email : prmsrda@swiss-belhotel.com

HOTEL KIMAYA BRAGA BANDUNG
Alan Braga No.8, Kota Bandung, Jawa Barat.
telp: (022) 421-3070
Email: kimayabragabandung@gmail.com

MARIBAYA NATURAL HOT SPRING RESORT
Jl. Maribaya No. 105/212 Lembang - Bandung Barat. Telp: (022) 82782228; +62 822 1415 3019
E-Mail: marketing@maribaya-resort.com

BANTEN

HORISON ULTIMA RATU
Jl. K.H. Abdul Hadi No.66, Cipare, Kec. Serang, Kota Serang, Banten 42117
Telepon: (0254) 218800

BEKASI

AVENZEL HOTEL AND CONVENTION
Jl. Raya Kranggan, Pondok Gede, Jatisampurna, Bekasi, Jawa Barat 17435, Indonesia Tel: (62 21) 80 610 500
E-mail: marcom@avenzel-topotels.com
www.avenzelhotel.com

BOGOR

THE ALANA HOTEL & CONFERENCE CENTER - SENTUL CITY
Jl. Ir.H.Juanda No 76 Sentul City Bogor 16810, INDONESIA. W : Sentul.AlanaHotels.com
T: + 62 21 84280888. F: + 62 21 84280899
E: sentulpro@alanahotels.com

LORIN SENTUL HOTEL
Jl.Citeureup km 32 Sentul Sirkuit Bogor, Jawa Barat Telp. +62 21 87954000 info@lorinsentul.com<mailto:info@lorinsentul.com

GRESIK

HOTEL PESONNA GRESIK LIFESTYLE & HALAL CONCEPT
Jalan Panglima Sudirman No.1 Gresik 61111 East Java - INDONESIA.
T: +62 31 99006330, F: +62 31 99006329.
E: info@hotelpesonnagresik.com.
www.hotelpesonnagresik.com

JAKARTA

THE 101 JAKARTA SEDAYU
Darmawangsa Square
Jl. Darmawangsa IX No.14 Kebayoran Baru Jakarta Selatan 12160 - Indonesia
p. +62 21 290 19 101 f. +62 21 293 18 101
e. info.darmawangsa@the101hotels.com
reservation.darmawangsa@the101hotels.com

HOTEL ASTON PRIORITY SIMATUPANG & CONFERENCE CENTER
Jl. Let. Jend TB Simatupang Kav. 9 Kebagusan, Jakarta Selatan. tlp. 021-78838777
e: simatupanginfo@astonhotelsinternational.com

678 HOTEL – CAWANG
Jalan D.I Panjaitan Lingkar Cawang No. 1B, Jakarta Timur 13650. Telp: 021-85902012.
www.678hotel.co.id

HORISON ULTIMA RATU
Jl. K.H. Abdul Hadi No.66, Cipare, Kec. Serang, Kota Serang, Banten 42117
Telepon: (0254) 218800

678 HOTEL – KEMANG
Kemang Selatan Raya 125A, Kemang, Jakarta Selatan – 12730. www.galeri678.com
Telp: 021-71792838 / 71792852

HOTEL POMELOTEL
Jl. Dukuh Patra Raya No.28, Kuningan, Jakarta Selatan, 12870. T: (021) 83709588, www.pomeloteljkt.com

ARYADUTA SUITES SEMANGGI
Jl. Garnisun Dalam No. 8 Karet Semanggi Jakarta 12930 www.aryaduta.com/semanggi
Tlp. + 62 21 251 5151 Fax. + 62 21 251 4090

TERASKITA HOTEL MANAGED BY DAFAM
Jl. MT Haryono Kav. 10A, Jakarta Timur 13340 Jakarta - Indonesia. Tlp : 021-22807777

GRAND WHIZ POINS SIMATUPANG
POINS BUILDING, 6th FLOOR
Jl. RA Kartini No. 1, Lebak Bulus Cilandak, Jakarta Selatan.
www.ss.poinsjakarta@grandwhiz.com.
T +62 21 80649999. F +62 21 80649988

MORITZ HOTEL
Jl. Letjen S. Parman kav.87 Slipi, Jakarta Barat 11420 telp. 021- 21196699
www.moritzhotels.com

HARPER MT HARYONO
Jl. MT Haryono Kav. 6-7 (Jl. Biru Laut X), Cawang, Kecamatan Jatinegara, Jakarta Timur, DKI Jakarta 13340 Telp (021) 35760007

GRAND DAFAM ANCOL JAKARTA
Marina Mediterania, Tower A, Jalan Lodan Raya No.2A, Ancol Jakarta Utara 14430 DKI Jakarta-Indonesia Telp. +622169837120 / +6287769837120
info@granddafam-ancol.com

MAKASSAR

GAMMARA HOTEL MAKASSAR
Jln. H. M. Daeng Patompo, Metro Tanjung Bunga, Kota Makassar, Sulawesi Selatan 90121, T: 0411 600 1888. F: 0411 600 1889.
E: Info@gammarahotel.com.
www.gammarahotel.com

MALANG

HOTEL TUGU MALANG (*****)
Jl. Tugu No. 3 Malang East Java 65119
Phone: +62 341-363891.Fax: +62 341-362747.
Email: reservation-malang@tuguhotels.com.
www.tuguhotels.com. IG: tuguhotels.
Twitter: @Tuguhotels. FB: tuguhotels

THE SHALIMAR BOUTIQUE HOTEL (*****)
Jalan Cerme 16 Malang, 65112, East Java
T : +62 341 324 989 F : +62 341 367 856
www.theshalimarhotel.co.id
E : reservation@theshalimarhotel.co.id

PALEMBANG

THE EXCELTON HOTEL PALEMBANG
JL: Demang Lebar Daun No 58 Palembang-Sumatera Selatan 30137. T: 0711-416609

PURWAKARTA

PRIME PLAZA HOTEL PURWAKARTA
Blok L, Kota Bukit Indah, Purwakarta 41181 Indonesia
T: +62 264 351 888, F: +62 264 351 887
E: pr@kbi.pphotels.com. www.kbi.pphotels.com

SEMARANG

HARRIS HOTEL SENTRALAND SEMARANG
Jl. Ki Mangunsarkoro No 36, Karang kidul , Semarang Tengah, Semarang
T : 024 - 7653 0000 (WA Bussiness & telp)
E : reservation-harris-sentraland@tauzia.com

LOUIS KIENNE – SIMPANG LIMA
Jalan Ahmad Yani No. 137 Semarang 50241
T: +6224 831 9888, F: +6224 8321 555
E: reservations.lsl@louisworldwide.com

LOUIS KIENNE – PANDANARAN
Jalan Pandanaran No. 18 Semarang 50134
T: +6224 8645 3888, F: +6224 845 0111
E: reservations.lp@louisworldwide.com

LOUIS KIENNE – PEMUDA
Jalan Pemuda No. 45-51 Semarang
T: +6224 8640 1888, F: +6224 8640 1000
E: reservations.lkp@louisworldwide.com

PO HOTEL SEMARANG
Jl. Pemuda no 118 Semarang 50132
T: +62 24 8657 9111, F: +62 24 8657 9372
E: reservation@pohotels.co.id.
W: www.pohotels.co.id

NOORMANS HOTEL SEMARANG
Jl. Teuku Umar No.27, Jatingaleh - Semarang-Central Java. Telp: 024-86010999
www.noormanshotel.com. IG: noormanshotel

GRAND CANDI HOTEL
Jl. Sisingamangaraja No.16 Semarang 50232.
T: 024-8416222, F: 024-8415111

GRAND EDGE HOTEL SEMARANG
Jl. Sultan Agung No.96 Semarang 50252
Telp. 024-86010888 Fax. 024-86010777
http://www.grandedge-smg.com
IG: grandedgehotel

QUEST HOTEL SIMPANG LIMA SEMARANG
Jl. Plampitan No. 37 - 39, Semarang 50138
Telp. 024-3520808
Website: www. semarang.questhotels.com
IG: questsemarangofficial

HOTEL GRANDHIKA PEMUDA SEMARANG
Jl. Pemuda no 80-82, Pandansari, Semarang, Jawa Tengah 50139. T: +62 24 29207788
F: +62 24 29207799 E: reservation.pemuda@grandhika-hotel.com www.grandhika-hotel.com

ASTON INN PANDANARAN SEMARANG
Jl. Pandanaran no 40 Semarang, Jawa Tengah 50134
Telp : +6224 76442237 (bisa WA)
Fax :+6224 76442590
E: pandanaraninfo@astonhotelsinternational.com
W:pandanaran.astonhotelsinternational.com

TANGERANG

SWISS-BELHOTEL SERPONG
Intermark Indonesia, Jl. Lingkar Timur BSD, Rawa Mekar Jaya, Serpong, Banten, Indonesia.
(021) 5020 2656, WA: 0811 952656,
resvsbsr@swiss-belhotel.com

SOLO

THE SUNAN HOTEL SOLO
Jl. Ahmad Yani no. 40 Solo.
T: +62 271 731312, F: +62 271 738677,
BB Reservation : 2B406DFA
www.thesunanhotelsolo.com
E: pr@thesunanhotelsolo.com

JAMBULUWUK CONVENTION HALL & RESORT, BATU
JL. Trunojoyo 99 Batu Malang, East Java, Indonesia
P: +62 341 512 999
E. sales.batu@jambuluwuk.com

JAMBULUWUK PUNCAK RESORT
JL. Raya Veteran Tapos 63 Ciawi, Bogor 16720
West Java – Indonesia
P: +62 2518 24 24 35
E. sales.puncak@jambuluwuk.com

JAMBULUWUK MALIOBORO HOTEL, YOGYAKARTA
Jl. Gajah Mada 67 Yogyakarta 55112
Central Java – Indonesia
P: +62 274 58 56 55. F: +62 274 58 56 15
E. sales.jogja@jambuluwuk.com

OCEANO RESORT JAMBULUWUK LOMBOK VILLAGE
North Gili Trawangan Island 83352
Lombok, Indonesia
P: +62 877 65 888 332 , +62 370 6194854
E. sales.oceano@jambuluwuk.com

JAMBULUWUK OCEANO SEMINYAK BALI
Jl. Petitenget No. 108, Seminyak – Bali 80361
P : +62 361 9345 900 F : +62 361 9345 901
M. +6282147472174
Email : sales.seminyak@jambuluwuk.com

***BISNIS INDONESIA* DAPAT DI PEROLEH DI TOKO BUKU**

KINOKUNIYA GRAND INDONESIA
SEIBU GRAND INDONESIA (WEST MALL, LG FLOOR)
Jl. Mh Thamrin No. 01 Jakarta 10310, ndonesia
Email : Kino_csgi@Kinokuniya.co.id
Telp : 021-23580106/75 Ext 539, 513

AGENDA

REHAT SEJENAK DAN MEMANJAKAN DIRI DI HOTEL GRANDHIKA ISKANDARSYAH JAKARTA



JAKARTA – Hotel GranDhika Iskandarsyah Jakarta yang merupakan salah satu hotel berbintang 4 yang dikelola oleh Hotel GranDhika Indonesia dibawah naungan PT. Adhi Commuter Properti Tbk. (ADCP) sangat mengerti kebutuhan Anda. Dengan menghadirkan "Rest & Relax" mulai dari Rp999.999 nett/*night* sudah termasuk *breakfast* untuk 1 (satu) orang, Anda dapat rehat sejenak dan memanjakan diri dengan kegiatan relaksasi tubuh *Acupressure Aromatheraphy Relaxation Treatment* yang dilakukan oleh therapist SPA professional serta menikmati sajian hangat wedang jahe dan tempe mendoan, serta mendapatkan *special discount 20% food & beverage (non alcohoclic excluded)*. *Booking* dapat menggunakan Promo Code : RELAX melalui *website* Hotel Grandhika Iskandarsyah dengan alamat website https://grandhika-hotel.com/iskandarsyah-jakarta/. (*)

AVENZEL HOTEL & CONVENTION CIBUBUR LAKUKAN VAKSINASI *BOOSTER* COVID 19 UNTUK KARYAWAN

JAKARTA – Tingkatkan *Herd Immunity*, Seluruh Karyawan Avenzel Hotel & Convention Cibubur Sudah Divaksin dan dapat Vaksin Booster Covid-19 Untuk Keamanan Dan Kenyamanan Tamu. Konsistensi penerapan kebersihan, kesehatan, keamanan, dan lingkungan yang baik berusaha dilakukan setiap penyedia jasa penginapan. Salah satunya adalah Avenzel Hotel & Convention Cibubur.

Disamping sudah mendapatkan sertifikat CHSE (*Clean, Health, Safety, Environment*), hotel yang bertempat di Jalan Raya Kranggan No. 69, Jatisampurna, Cibubur, Kota Bekasi, Jawa Barat, telah menyelesaikan program vaksinasi dan *booster* kepada seluruh karyawan. Vaksin Booster ini merupakan upaya untuk menekan penyebaran virus dengan mengembalikan imunitas tubuh yang cenderung menurun sejak 6 bulan pasca-vaksinasi, terutama di tengah munculnya varian baru Covid 19 termasuk Omicron. (*)

BULAN PENUH CINTA DI ARTOTEL

BANDUNG – Di bulan Februari, ARTOTEL Group kembali menyiapkan promo menarik bagi para tamu yang ingin memiliki momen tak terlupakan saat merayakan hari kasih sayang, baik promo menginap maupun *food and beverages*. Dengan tema #BULANPENUHCINTA, promo-promo ini berlaku dari tanggal 1 hingga 14 Februari 2022.

Paket menginap bertajuk *Eat, Sleep, Love and Repeat* di de Braga by ARTOTEL dapat dinikmati dengan harga Rp550.000,-net yang termasuk satu malam menginap, sarapan untuk dua orang dan *cashback voucher restaurant* sebesar Rp50.000,-net. Penawaran menarik ini ini dapat dipesan melalui *website* resmi di artotelgroup.com

Untuk *food and beverages*, B 10 City Terrace Café dan Bistro at de Braga yang berada di dasar dan lantai 3 menawarkan pilihan [*Say Sum Thing Lovely/Ganbei Sante!/Amorous Valentine's Set Dinner*] yang dapat dinikmati dimulai dengan harga Rp95.000,-net, adapun untuk set menu *romantic dinner* dengan nama paket *Schezuan I'm in Love* dapat dinikmati dengan harga Rp380.000,-net/*Couple* dan sudah termasuk set menu romantis dari *appetizer* hingga *dessert* untuk 2 orang. (*)

KEHANGATAN PERAYAAN *CAP GO MEH* 2022 BERSAMA THE 101 BOGOR SURYAKANCANA



BOGOR – THE 101 Bogor Suryakancana memberikan nuansa khusus bagi pengunjung dan tamu hotel yang ingin menikmati perayaan *Cap Go Meh* di kota Bogor. *Cap Go Meh*, yang merupakan perayaan puncak dari hari raya Imlek dan dirayakan pada tanggal 15 Febuari di tahun ini, dikemas secara apik di kota Bogor oleh masyarakat Tionghoa yang tergabung dalam Panitia CGM.

Untuk menikmati perayaan *Cap Go Meh* di THE 101 Bogor Suryakancana, para tamu dapat memanfaatkan paket menginap yang ditawarkan secara spesial pada tanggal 13-15 Februari 2022 dengan harga mulai dari Rp1.099.000 nett per kamar per 2 malam. Paket ini sudah termasuk dengan sarapan pagi untuk 2 orang dan potongan diskon sebesar 10% untuk makan malam di Teras Geulis Cafe.

Nikmati kemeriahan perayaan *Cap Go Meh* dengan kegembiraan bersama orang-orang tercinta di THE 101 Bogor Suryakancana. Untuk reservasi dan informasi lebih lanjut, para tamu dapat mengunjungi www.phm-hotels.com/hotel/101BSK atau menghubungi 0251-7565-101 atau 0811-918-101. (*)

UNGKAPKAN RASA KASIH SAYANG DENGAN MAKAN MALAM ROMANTIS DI HOLIDAY INN BANDUNG PASTEUR

BANDUNG – Bulan Februari merupakan hari penuh cinta dan kasih sayang. Ungkapkan rasa kasih sayang pada 14 Februari dengan cara berbeda. Berikan pasangan Anda kejutan dengan makan malam romantis di Holiday Inn Bandung Pasteur dilengkapi menu spesial yang dibuat dengan cinta oleh tim Executive Chef Kami.

Holiday Inn Bandung Pasteur menghadirkan 2 paket makan malam yang akan melarutkan Anda dalam romantisme. Yang *pertama* ada *Romance Set Menu Dinner* dengan harga Rp550.000net untuk 2 orang Anda yang memiliki 2 pilihan *Grill Beef with Mushroom A'la Empire* atau *Fish Juliet from Milano's dan Sweet Symphony Blueberries Semifredo* yang akan menjadi hidangan penutup serta makan malam Anda akan dilengkapi dengan *Cupid's Kiss Mocktail*.

Ungkapkan rasa kasih saying di Holiday Inn Bandung Pasteur, Jalan Dr. Djundjunan No. 96 Bandung, reservasi melalui nomor telepon 022-2060123 atau melalui pesan WhatsApp di 0878 1100 7999, *follow* Twitter @HIBandung, Instagram @holidayinnbandungpasteur, dan *like* facebook *fan page* Holiday Inn Bandung Pasteur. Atau bisa langsung cek *website* kami di www.bandungpasteur.holidayinn.com. (*)

YOU'RE LOVED VALENTINE DINNER SET MENU FOR COUPLE THE EXCELTON HOTEL PALEMBANG

PALEMBANG – Hari kasih sayang atau *Valentine Day* menjadi momentum untuk menguatkan kembali Romansa antara pasangan. The Excelton Hotel Palembang kembali menawarkan sajian *Fine Dinning* khusus untuk anda dan pasangan dengan tema *You're Loved* yang akan diadakan di Sky Lounge dengan kombinasi nuansa sajian makan malam dan *live music* romantis ditemani dengan indahnya pemandangan kota Palembang dari tepian *sky pool*, Sky Lounge, 10th Floor, The Excelton Hotel Palembang.

"*You're Loved*" - Valentine Dinner kali ini hadir di hari Senin, 14 Februari 2022, pukul 19:00 WIB hingga 21:00 WIB, menyajikan 2 pilihan Set Menu for couple yang terdiri dari 4 *Course A'la Western* mulai dari *Appetizer, Soup, Main Course,* dan *Dessert*. Selain itu, The Excelton Hotel juga akan memberikan *Valentine Gift* sebagai pemanis romantisnya malam kasih sayang anda bersama pasangan di tahun ini. Untuk informasi hubungi (0711) 416609 atau WA 081365511069 (Miss. April) dan kunjungi Instagram @theexceltonhotel. (*)

UNIVERSITAS RIAU UMUMKAN JADWAL PENERIMAAN MAHASISWA BARU

PEKANBARU – Universitas Riau (UNRI) umumkan pola Penerimaan Mahasiswa Baru Universitas Riau (PMB-UNRI) ada tiga jalur penerimaan. Pertama, Jalur Seleksi Nasional Masuk Perguruan Tinggi Negeri (SNMPTN), kedua, Jalur Seleksi Bersama Masuk Perguruan Tinggi Negeri (SBMPTN) melalui Ujian Tulis Berbasis Komputer (UTBK) yang dikelola Lembaga Tes Masuk Perguruan Tinggi (LTMPT), dan ketiga Jalur Mandiri melalui metode Penerimaan Bibit Unggul Daerah (PBUD), Penelusuran Bakat dan Minat (PBM), dan Seleksi Mandiri Masuk Perguruan Tinggi Negeri (SMMPTN-BARAT) kerja sama antar beberapa Perguruan Tinggi.

Berikut jadwal pendaftaran SNMPTN 2022 telah dibuka sejak 4 Januari sampai 15 Februari 2022 untuk pembuatan akun LTMPT untuk sekolah, selanjutnya 10 Januari - 15 Februari 2022 untuk pembuatan akun LTMPT bagi siswa melalui portal: https://portal.ltmpt.ac.id. Selanjutnya penetapan siswa eligible mulai 4 januari sampai 8 Februari 2022 dan pengisian Pangkalan Data Sekolah dan Siswa (PDSS) mulai 8 Januari sampai 8 Februari 2022 melalui portal: https://pdss.ltmpt.ac.id. Kemudian Pendaftaran SNMPTN mulai 14 Januari sampai 28 Februari 2022 selanjutnya pengumuman hasil SNMPTN 29 Maret 2022. (*)

HARRIS SENTRALAND SEMARANG TAWARKAN VALENLOVE, *ROMANTIC DINNER COUPLE*

SEMARANG – *Valentine day* atau hari kasih sayang akan segera tiba. Moment yang akan dirayakan pada tanggal 14 Februari ini biasanya dinantikan oleh banyak orang untuk mengungkapkan kasih sayang terutama kepada pasangannya. Jelang *Valentine day*, HARRIS Hotel Sentraland Semarang tawarkan *Romantic Dinner couple* bertajuk Valenlove.

Valenlove merupakan *Romantic Dinner couple* yang menyuguhkan empat pilihan set menu variatif yang terdiri atas dua pilihan menu barat atau *western flavour* dan dua menu indonesia atau *taste of Indonesia*. Valenlove akan digelar pada 14 Februari di HARRIS Cafe lantai 7. Cukup dengan membayar Rp288.000nett/*couple*.

Informasi lebih lanjut telepon di nomor Whatsapp Business di 024 7653 0000, *website* di www.discoverasr.com, instagram @Harris_Semarang, facebook page HARRIS Hotel Sentraland Semarang atau datang langsung ke HARRIS Hotel Sentraland Semarang di Jalan Ki Mangunsarkoro No.36, Semarang. (*)

GRAND DAFAM BRAGA BANDUNG (GDBB) MERAYAKAN HARI JADI YANG PERTAMA

BANDUNG – *1ST - The first step is to believe it's possible*, merupakan *tagline* yang digunakan untuk merayakan 1 tahun dimulainya perjalanan Hotel Grand Dafam Braga Bandung. Hotel GDBB hadir di kota Bandung tepat pada tanggal 1 february 2021 dan serangkaian acara dilaksanakan pada hari Rabu, 2 Februari 2022. Acara diawali dengan jalan sehat mengelilingi kota Bandung dan berakhir di lokasi monumen tugu covid 19 Jawa Barat.

Sebagai ungkapan rasa syukur, rangkaian acara selanjutnya yaitu potong tumpeng dan doa bersama dengan para awak media yang sudah menjadi bagian dari hadirnya hotel GDBB dan turut membesarkan nama GDBB dalam setiap media *release*nya. Hidangan tradisional sunda dan suguhan kecapi suling di sajikan sebagai bagian dari kearifan lokal yang menjadi acuan khas dari pelayanan Dafam hotel manajemen.

Dan sebagai acara penutup dari serangkaian acara hari jadi GDBB di adakan acara keakraban antar karyawan dan manajemen dan turut hadir juga *owning company*. Acara dengan tema monokrom dimulai dengan pengumpulan dana yang akan kami sumbangkan kepada panti asuhan sebagai rasa syukur dan berbagi antar sesama. (*)

SERUNYA *ROMANTIC DINNER* DARI QUEST HOTEL SIMPANG LIMA SEMARANG



SEMARANG – Hari Kasih Sayang atau lebih sering disebut Hari Valentine akan menjadi momen istimewa Anda dengan pasangan. Quest Hotel Simpang Lima Semarang bisa jadi pilihan untuk merayakan valentine dengan orang terkasih. Hotel yang beralamat di Jalan Plampitan No. 37-39 Semarang, menawarkan paket makan malam romantis dengan berbagai menu spesial hanya Rp180.000,-nett per pasangan pada hari Senin, 14 Februari 2022.

Adapun promo *beverage* di bulan Februari yaitu *Strawberry Coffee Latte*, perpaduan minuman antara *fresh strawberry*, susu segar dan kopi dengan Rp28.000,- per gelas, sensasi aroma kopi bercampur dengan susu dan strawberry akan membuat hari Anda semakin berwarna. Dan yang terbaru, informasi tentang beragam menu makanan dan minuman dari Quest Hotel Simpang Lima Semarang bisa juga dipesan melalui *platform online* Megatix.com.Info lebih lanjut dan reservasi bisa menghubungi (024) 3520808. Jangan lupa kunjungi pula akun instagram Quest Hotel Simpang Lima Semarang di @questsemarangofficial. (*)

Lengkapi Informasi tentang Saham dan Pasar Uang melalui
TABEL DATA SAHAM & PASAR UANG
Info lebih lanjut: datatabel@bisnis.com 021-5790 023 ext 606
PROPERTY OF Bisnis Indonesia e-paper NOT FOR DISTRIBUTED

Panin Super Bonanza
PaninBank
Tabungan Masa Kini, Untuk Masa Depan!
Menangkan Total Hadiah Uang
Rp60 Miliar
Tiap Bulan Rp5 Miliar untuk 500 pemenang
Periode: 1 Agustus 2021 - 31 Juli 2022
#SamaTapiBeda
Informasi selanjutnya dapat diakses di bit.ly/PaninSuperBonanza2021

Tabel Data Saham & Pasar Uang
12022022
Bisnis Indonesia
Scan QR Code

| PENCEGAHAN PINJAMAN *ONLINE* ILEGAL |

EDUKASI JADI KUNCI

Bisnis, JAKARTA — Perkembangan layanan teknologi finansial yang menghadirkan masalah baru seiring munculnya kasus pinjaman *online* ilegal membutuhkan pencegahan yang efektif melalui edukasi di masyarakat terutama usaha kecil menengah.

Laurensia Felise
redaksi@bisnis.com

Pencegahan terhadap praktik ini menjadi hal yang urgen karena berkaitan dengan perlindungan konsumen, pencucian uang, perlindungan data pribadi, dan beberapa kasus lainnya yang merugikan masyarakat pengguna layanan tersebut. Hal ini termasuk abainya penyedia layanan dengan beberapa prosedur penagihan pinjaman dan kaidah etika lainnya.

Wimboh Santoso, Ketua Dewan Komisioner Otoritas Jasa Keuangan Masyarakat mengatakan, masyarakat dari berbagai lapisan perlu mendapatkan edukasi tentang perkembangan, sistem operasional, ciri-ciri yang tampak dari praktik ini.

Dengan begitu, mereka mengetahui tindakan yang harus dilakukan ketika mendapatkan adanya layanan pinjaman *online* ilegal atau penindakan atas kasus-kasus kriminal terkait.

"Sehingga masyarakat biasanya ditawari lewat [aplikasi atau situs] *handphone,* diklik *oke*, tanpa membaca detail dan persyaratannya, uang masuk ke rekening [peminjam]. Karena kemudahan dan kecepatan ini, masyarakat kadang-kadang tidak sabar untuk membaca detail, bahkan membandingkan ini berizin di OJK atau tidak," ujarnya, Jumat (11/2).

Dalam webinar edukasi bertajuk *Pinjaman Online Legal atau Ilegal: Kebutuhan Masyarakat dan Penegakan Hukum,* baik Wimboh maupun Kombes Pol. Helfi Assegaf, Wakil Direktur Tipideksus Bareskrim Polri, sama-sama menyebutkan bahwa tingkat literasi yang rendah menjadi salah satu penyebab tingginya kasus kriminal yang berkaitan dengan pinjaman *online* ilegal.

Tingkat literasi yang rendah ini meliputi keterbatasan pemahaman tentang pengecekan legalitas layanan pinjaman *online* ilegal serta modus-modus yang dijalankan layanan ilegal ini mulai dari suku bunga yang tinggi, adanya biaya pinjaman yang besar, hingga upaya intimidasi dan ancaman dalam proses penagihan dana pinjaman.

Tongam L. Tobing, Ketua Satuan Tugas Waspada Investasi, menegaskan bahwa layanan pinjaman *online* ilegal yang telah membentuk ekosistem ini harus dipahami lebih dalam dari pihak-pihak yang terlibat di dalamnya seperti agregator yang menyediakan layanan tersebut.

Tongam menyebutkan, tindakan preventif penting dalam mencegah kenaikan kasus tersebut.

"Edukasi kita sangat banyak, melakukan sosialisasi, wawancara dalam rangka memberikan pemahaman kepada masyarakat," jelasnya.

LITERASI KEUANGAN

Henny Marlina, Akademisi Fakultas Hukum Universitas Indonesia, menyebutkan bahwa kondisi masyarakat Indonesia masih kurang dalam aspek literasi keuangan.

"Masyarakat dapat mengakses jasa keuangan. Namun minim informasi terhadap produk jasa keuangan itu sendiri. Tidak mengerti risiko dan hanya melihat imbalan atau dana yang akan didapatkannya," tambahnya.

Henny juga menyebutkan bahwa literasi ini juga didorong oleh promosi atau pemasaran produk pinjaman *online* ilegal melalui penggambaran gaya hidup yang konsumtif dalam iklan-iklannya yang cenderung mengajak masyarakat untuk menggunakan jasanya yang diklaim mudah.

Dia menambahkan bahwa masyarakat perlu diberikan pengertian tentang pentingnya pelaporan pelanggaran yang dilakukan oleh layanan pinjaman *online* ilegal kepada instansi terkait seperti OJK dan kepolisian selaku pemberi bantuan perlindungan hukum.

Hal Ini didasarkan pada data Indeks Keberdayaan Konsumen 2020 yang menunjukkan angka 49,07% atau masuk dalam kategori mampu.

Sayangnya, Henny menyebutkan bahwa masih ada hal yang perlu dibenahi di dalam upaya pemberdayaan konsumen mengingat konsumen Indonesia sudah mengenal hak dan kewajiban tetapi masih kurang aktif dalam memperjuangkan haknya sebagai konsumen.

Menurutnya, ini terkait dengan beberapa faktor seperti keberadaan konsumen yang berada dalam posisi lemah dalam pendidikan, ekonomi, dan daya tawar.

Meski upaya edukasi bisa menjadi kunci utama dalam penanggulangan layanan pinjaman *online* ilegal, ada beberapa evaluasi seperti keterlibatan pemerintah dalam upaya perlindungan masyarakat, termasuk konsumen.

Selain itu, ada beberapa unsur lain seperti aturan dan standarisasi dari OJK yang jelas, upaya tegas dari seluruh pihak terkait di dalam pemerintahan dan aparat, hingga upaya represif seperti pengawasan dan penindakan hukum.

Bisnis/Abdurachman

SEMINAR VIRTUAL PINJAMAN *ONLINE*: Layar menampilkan Menteri Koordinator Bidang Politik, Hukum dan Keamanan Republik Indonesia Mohammad Mahfud MD (*kiri atas dilayar*), Ketua Dewan Komisioner Otoritas Jasa Keuangan (OJK) Wimboh Santoso (*kanan atas dilayar*), Ketua Dewan Pembina Ikatan Sarjana Hukum Indonesia (DPP ISHI) Jimly Asshiddiqie (*kiri bawah dilayar*), Ketua Umum Ikatan Sarjana Hukum Indonesia (DPP ISHI) Amzulian Rifai (*kanan bawah dilayar*) saat seminar edukasi "Pinjaman *Online* Legal atau Ilegal: Kebutuhan Masyarakat dan Penegakan Hukum." secara vitual di Jakarta, Jumat (11/2). Dengan jumlah penduduk 270 juta dan 137 jutanya merupakan angkatan kerja, Indonesia memiliki potensi besar dalam mendukung pengembangan ekonomi digital termasuk fintech. Berdasarkan data OJK, ada 103 penyelanggara *fintech* di Indonesia dengan total pembiayaan secara akumulasi hingga desember 2021 mencapai Rp 295,85 triliun.

| KISRUH PEMBEBASAN LAHAN DI PURWOREJO |

Pembangunan Waduk Utamakan Dialog

Bisnis, JAKARTA — Keberlanjutan pembangunan Waduk Bener di Desa Wadas, Kabupaten Purworejo, Provinsi Jawa Tengah, akan mengutamakan dialog dan musyawarah dengan masyarakat.

Deputi V Kantor Staf Kepresidenan Jaleswari Pramodhawardani mengatakan sesuai dengan arahan Presiden di berbagai kesempatan, proses pendekatan terhadap masyarakat harus santun, persuasif, dan mengedepankan pendekatan budaya.

Pendekatan demikian lah yang ke depan akan diperkuat dalam proses pembangunan Waduk Bener," kata Jaleswari dalam pernyataan resmi, seperti dikutip *Antara* Jumat (11/2).

Dalam rapat koordinasi yang membahas penanganan insiden yang sempat terjadi di Desa Wadas dengan Menteri Koordinator Bidang Politik, Hukum, dan Keamanan Mahfud MD tersebut

Beberapa hal, paparnya, mulai dari hal teknis penanganan insiden akan melibatkan Komisi Nasional Hak Asasi Manusia hingga mekanisme penegakan hukum bila ditemukan pelanggaran.

Menkopolhukam Mahfud MD mengatakan bahwa pendekatan persuasif dan keterlibatan unsur masyarakat menjadi hal yang tidak bisa dipisahkan dalam proses pembangunan, termasuk dalam pembangunan Waduk Bener.

Dari Purworejo, dilaporkan proses pengukuran lahan di lokasi tersebut masih berjalan.

"Dari ratusan bidang, saat ini tinggal 50 bidang yang belum diukur, sekitar 15% dari jumlah keseluruhan," jelas Kombes Pol Iqbal Alqudusy, Kabid Humas Polda Jateng, Kamis (10/2).

Sementara itu, pihak Ombudsman kini masih dalam proses pengumpulan data dan informasi awal untuk memetakan potensi maladministrasi pada proses pembebasan lahan ini.

Di Semarang, Ketua Umum Pengurus Besar Nahdlatul Ulama (PBNU) Yahya Cholil Staquf atau Gus Yahya, meminta agar polemik yang terjadi di Desa Wadas, Kecamatan Bener, Purworejo tidak dipolitisasi seraya meminta seluruh pihak untuk bersama-sama mencari solusi. *(186/k28)*

KLASIFIKASI
Untuk Pemasangan Iklan Hubungi Customer Service | Telp. 021 - 5790 1023 Ext 520 / 519
Fax. 021 - 5790 1024 | E-mail: iklan @bisnis.co.id
RUPA-RUPA
RE - ALUM
ROOF ALUMINIUM ALLOY
Anti RUST & Tahan Lama
Product of PT. ALUMINDO LIGHT METAL INDUSTRY Tbk.
Untuk mendorong roda perekonomian Indonesia, Maspion Bank memberikan Kredit Investasi bagi Pabrik / Gudang yang menggunakan Aluminium Roofing Maspion, dengan bunga 10% setahun selama 10 tahun (s&k berlaku)
Dapatkan Kredit Investasi 10 tahun dengan rate yang ringan
GARANSI 40 TAHUN
GELOMBANG / WAIVY
LT 7
TWIN SUPERSPAN 960
ALVARIB 1000
SPANDECK 930
TAHAN LAMA LEBIH DARI 40 TH
Selain tahan lebih dari 40 tahun, juga terlihat Mewah dan Megah, serta bisa menurunkan suhu ruangan sampai 3 - 4°C
S & K Pemakaian Berlaku
• MOTIF EMBOS JERUK YANG INDAH & MENAWAN
• MENJAGA SUHU RUANGAN TETAP SEJUK & NYAMAN
• ANTI KARAT & TIDAK MUDAH PECAH
• TAHAN SEGALA CUACA
• TIDAK MUDAH TERBAKAR
• RINGAN DAN HEMAT
Distributor UMKM Tertawa Merasa Lebih Untung 2.8%
BAGI SELURUH DISTRIBUTOR MASPION GROUP
yang telah mempunyai kontrak pembelian, sekarang saatnya berhubungan dengan Maspion Bank. ada program Cintailah Produk - Produk INDONESIA cukup dengan kontrak pembelian sudah bisa menikmati tambahan bonus 2,8 % / tahun yang diberikan setiap Bulan. dengan syarat melalui program MTL
Contact Person :
Yulijanto +6281 1309 275 Budi Prayogo +6281 1329 578
HEAD OFFICE : Jl. Kembang Jepun No 38-40 Surabaya 60162 Phone : (031) 353 0333, 354 1040
Fax : (031) 354 2609, 357 1204 Email : domestic@alumindo.com
Website : www.alumindo.com
BRANCH OFFICE : Maspion Plaza 15 -17th Floor, Jl. Gunung Sahari Kav. 18 Jakarta 14420
Phone : (021) 6470 1000 Fax : (021) 645 6036

PROPERTY OF Bisnis Indonesia e-paper NOT FOR DISTRIBUTED

Bloomberg/Gabby Jones

BISNIS STREAMING

PERANG KONTEN NETFLIX VS DISNEY

Kompetisi antara Netflix dan Disney+ akan semakin memanas pada Tahun Macan Air.

Farid Firdaus
farid.nurfazri@bisnis.com

Netflix memiliki 222 juta juta pelanggan secara global sementara Disney+ punya 129,8 juta *subscriber*. Persaingan keduanya makin meruncing seiring dengan anggaran jumbo Disney+ sebesar Rp628,3 triliun untuk membombardir pelanggannya dengan konten original.

Netflix saat ini masih menjadi raja *streaming* yang jumlah pelanggannya belum terkalahkan sekalipun pertumbuhannya melambat. Pada saat yang sama, kompetitor terdekatnya Disney+ tumbuh makin kuat.

Netflix menjaring 8,3 juta pelanggan baru pada kuartal terakhir sehingga total pelanggannya menjadi 222 juta. Alih-alih mematok target tinggi jumlah *subscriber* tahun ini, Netflix hanya menargetkan 2,5 juta pelanggan baru pada kuartal berikutnya, jauh di bawah ekspektasi para analis Wall Street di angka 6,9 juta.

Saat Netflix *struggling*, Disney gerak cepat mengambil momentum keuntungan. Untuk pertama kalinya, pertumbuhan pelanggan baru Disney+ berhasil melampaui saingannya.

CEO Disney Bob Chapek menegaskan kembali target perusahaan untuk mencapai 230 juta hingga 260 juta pelanggan Disney+ pada 2024. Perusahaan tercatat menambahkan 11,8 juta pelanggan Disney+ secara global pada kuartal terakhir, yang berakhir 1 Januari 2022.

Saat ini, Disney memiliki 129,8 juta pelanggan Disney+ secara global, termasuk Disney Plus Hotstar India, yang menyumbang 45,9 juta dari total. Dengan kata lain, ini adalah hasil yang luar biasa bagi Disney.

Mengutip *Bloomberg* Kamis (10/2/2022), Bob Chapek telah menjadi CEO perusahaan hiburan terbesar di dunia ini selama dua tahun, tetapi periode sekarang adalah yang pertama sejak kepergian pemimpin lama Disney Bob Iger, yang pensiun sebagai ketua eksekutif pada Desember 2022.

ANGGARAN JUMBO

Seiring ambisi Disney untuk menyalip kompetitornya, ada harga yang harus dibayar perusahaan. Seperti yang dinyatakan Gilbert, untuk bertumbuh, ada ongkos yang merugikan Disney dalam jangka pendek.

Disney+ diantisipasi untuk melanjutkan ekspansi ke pasar baru selama beberapa tahun ke depan, termasuk Timur Tengah dan Eropa Timur, yang bertujuan untuk menjangkau lebih dari 100 juta pelanggan.

"Disney bermaksud untuk menghabiskan US$33 miliar untuk konten pada tahun 2022, yang kemungkinan akan meningkatkan pertumbuhan jangka panjangnya, tetapi akibatnya berdampak pada profitabilitas jangka pendek. Selain itu, ini akan membantu tujuan utamanya untuk mencapai 230 juta pelanggan pada 2024," Gilbert menyimpulkan.

Salah satu konten Disney+ yang menjadi sorotan belakangan ini adalah film animasi '*Encanto*'. Semula Encanto bernasib kurang baik di bioskop karena ketakutan akan Covid-19 membuat penonton enggan pergi ke bioskop.

Adapun, Encanto tidak serta merta membantu Disney menarik pelanggan di luar pasar inti yang berorientasi keluarga. Disney mengatakan bahwa mereka ingin menambahkan lebih banyak hiburan umum ke Disney+ untuk memperluas jangkauannya di luar pasar inti.

Disney+ juga melancarkan strategi guna menyaingi daftar perpustakaan konten yang ditawarkan oleh Netflix dan HBO. Penawaran bundelnya dengan Hulu, yang memiliki 45 juta pelanggan, telah membantu mendorong sebagian pertumbuhan pelanggan di Disney+.

Persaingan Netflix dan Disney bertambah panas saat perhelatan Academy Awards ke-94 yang dijadwalkan berlangsung pada Minggu 27 Maret 2022. Film-film yang diproduksi Netflix meraih 27 nominasi Oscar, sementara Disney mengantongi 23 nominasi.

Netflix adalah perusahaan yang paling banyak dinominasikan untuk tahun ketiga berturut-turut karena streamer asal Los Gatos ini terus menggelontorkan uang ke bisnis filmnya dalam upaya untuk menumbuhkan basis pelanggannya. Tahun lalu, Netflix mendapat 35 nominasi. Pada 2020, Netflix memimpin dengan 24 nominasi Oscar.

Kendati demikian, Netflix belum pernah memenangkan Oscar untuk kategori film terbaik. Di sisi lain, jumlah nominasi yang diterima Netflix adalah tanda terbaru bahwa arogansi para juri Oscar untuk mengakui Netflix telah memudar dalam beberapa tahun terakhir.

Sementara itu, Disney dan anak perusahaannya mendapatkan 23 nominasi Oscar 2022. Film-film yang masuk nominasi termasuk '*West Side Story*' karya Steven Spielberg dengan tujuh nominasi. '*Nightmare Alley*' karya Guillermo del Toro, yang dirilis secara eksklusif di bioskop oleh Searchlight Pictures, mendapat empat nominasi.

Sekedar informasi, dari 10 nominasi film terbaik, setengahnya dirilis oleh layanan streaming atau secara bersamaan secara *online* dan di bioskop. Yang kurang lebih mendapat rilisan tradisional dari distributor teater adalah '*Belfast*', '*Drive My Car*', '*Licorice Pizza*', '*Nightmare Alley*', dan '*West Side Story*'.

Tak satu pun dari film-film itu menghasilkan banyak uang di *box office*. Ironisnya, nominasi film terbaik dengan pendapatan kotor tertinggi adalah '*Dune*', meskipun rilis *streaming* pada hari yang sama. '*Dune*' menghasilkan hampir US$400 juta dalam penjualan tiket global, termasuk US$108 juta di Amerika.

Semua film Warner Bros pada 2021, termasuk '*Dune*' dan '*King Richard*', dirilis di layanan *streaming* HBO Max dan di bioskop secara bersamaan selama 31 hari. Warner Bros memiliki total 16 nominasi, dengan 10 nominasi masuk ke '*Dune*', meskipun secara mengejutkan tidak ada nominasi sutradara untuk Denis Villeneuve. Dalam tonggak sejarah *streaming*, Apple TV+ mencetak nominasi film terbaik pertamanya untuk '*CODA*', sebuah drama komedi yang diambilnya di Sundance Film Festival tahun lalu. Apple memiliki enam nominasi total, yakni tiga nominasi untuk '*CODA*' dan tiga nominasi untuk '*The Tragedy of Macbeth*' karya Joel Coen, termasuk aktor utama untuk Denzel Washington. ■

Bloomberg-Gabby Jones

Logo Disney+ di sebuah smartphone.

> **Disney bermaksud untuk menghabiskan US$33 miliar untuk konten pada tahun 2022.**

Antara/Septianda Perdana

Sejumlah remaja menggunakan ponsel saat berkomunikasi di Medan, Sumatra Utara.

PROPERTY OF Bisnis Indonesia e-paper NOT FOR DISTRIBUTED



Bloomberg/Paul Yeung

Layar digital menampilkan harga mata uang kripto. Salah satunya Ethereum.

Bloomberg/Chris J. Ratcliffe

Pengunjung memegang smartphone yang menampilkan pasar online galeri di dekat NFT dan tandatangan litograf di Gallery di London, Inggris.

| ASET DIGITAL |

MENILIK ASPEK LEGALITAS NFT

Di balik makin populernya *non-fungible toke*n alias NFT, ekosistemnya dinilai memiliki potensi pelanggaran aturan di dalam Undang Undang Mata Uang.

Asteria Desi K.S.
asteria.desi@bisnis.com

Koleksi aset digital *non-fungible token* alias NFT belakangan ini menjadi topik yang hangat dibicarakan. Di Indonesia, tren itu meningkat sejak pria bernama Sultan Gustaf Al Ghozali berhasil meraup miliaran rupiah dari swafotonya yang dijual di situs jual beli NFT OpenSea.

Fenomena NFT Ghozali nilai memberikan angin segar bagi perkembangan pasar NFT, khususnya di Tanah Air. Bahkan, berkat NFT Ghozali, masyarakat dan komunitas NFT global pun mulai melirik potensi pasar di Indonesia.

Kendati demikian, sorotan pun tertuju pada proses jual-beli NFT yang ditransaksikan dengan aset kripto seperti Ethereum. Sebagai contoh di OpenSea, penjualan NFT harus memasukkan harga NFT dengan mata uang kripto Ethereum yang diinginkan. Hal serupa pun dilakukan ketika melakukan pembelian NFT, di mana calon pembeli harus masukkan penawaran harga dalam Ethereum.

Kendati dikonversikan dengan rupiah, secara umum transaksi NFT dapat dibilang menggunakan mata uang kripto sebagai alat tukarnya. Kondisi tersebut berpeluang menyalahi aturan dalam Undang Undang Mata Uang.

Sebab, dalam Pasal 23 B UUD 1945 jo. Pasal 1 angka 1 dan angka 2, Pasal 2 ayat (1) serta Pasal 21 ayat (1) UU Mata Uang, disebutkan bahwa rupiah adalah satu-satunya alat pembayaran yang sah di Negara Kesatuan Republik Indonesia (NKRI) dan setiap transaksi yang mempunyai tujuan pembayaran yang dilakukan di wilayah NKRI wajib menggunakan rupiah.

Menanggapi hal itu, Ketua Umum Asosiasi Pedagang Aset Kripto Indonesia (Aspakrindo) sekaligus COO Tokocrypto Teguh Kurniawan Harmanda mengatakan jika dilihat secara luas, ekosistem NFT memang masih sangat baru.

Untuk itu, lanjutnya, pelaku industri membutuhkan pengawasan terhadap kegiatan transaksi di Indonesia. NFT sendiri masih termasuk jenis atau turunan dari aset kripto yang diregulasi sebagai komoditi oleh Badan Pengawas Perdagangan Berjangka Komoditi (Bappebti).

Kendari demikian, Teguh menyangkal apabila transaksi NFT tersebut dinilai berpotensi melanggar UU Mata Uang.

Bloomberg/Luke MacGregor

Karya seni fisik dengan salinan digital NFT yang diautentikasi dan NFT digital ditampilkan selama lelang di NFT.SOHO di London, Inggris.

"Saya rasa tidak. Aset kripto dan NFT dianggap sebagai komoditas di Indonesia dan skema perdagangannya layaknya komoditas ataupun produk derivatif lainnya dan diawasi oleh Bappebti," kata Harmanda kepada, *Bisnis* Selasa (8/2).

Menurutnya, sejalan dengan regulasi aset kripto yang ada saat ini di Indonesia, aset seperti Ethereum tidak bisa menjadi pembayaran menggantikan rupiah.

"Saat ini regulasi di Indonesia memang masih terbatas pada aset kripto, Bappebti akan menyusun kebijakan yang tepat untuk mengatur transaksi NFT di Indonesia dalam waktu dekat," katanya.

Harmanda mengatakan pelaku usaha akan terus membangun komunikasi dengan regulator dan siap untuk berdiskusi terkait pembentukan regulasi tersebut. Menurutnya, banyak negara yang saat ini belum seragam mengenai regulasi terhadap aset digital seperti aset kripto dan NFT.

"Padahal keduanya memiliki manfaat yang luas tidak hanya sekadar aset, melainkan pengembang teknologi *blockchain* di belakangnya bisa berdampak baik bagi segala aspek kehidupan masyarakat," jelasnya.

Direktur Center of Economic and Law Studies (Celios) Bhima Yudhistira mengatakan konsep NFT secara umum dapat diadaptasi di Indonesia. Namun demikian, menurutnya pembayaran dalam proses transaksi NFT dengan menggunakan aset kripto masih menjadi masalah.

"Oleh karena itu bagi platform NFT, baik yang beroperasi di indonesia ataupun badan hukum di luar negeri tapi beroperasi ranah digital di Indonesia dia harus mematuhi hukum yang berati harus menggunakan mata uang rupiah sebagai alat transaksi pembelian," katanya.

KERENTANAN

Di sisi lain, menurut Bhima, NFT rentan digunakan untuk invetasi ilegal lantaran belum ada payung hukum yang jelas. Apalagi, lanjutnya belum ada satupun regulasi di Indonesia maupun negara lain yang mengatur NFT, mulai dari perlindungan hak kekayaan intelektual, perpajakan hingga perlindungan terhadap investor.

"Rentan sekali penggunaan kripto dalam transaksi NFT, bisa digunakan untuk pencucian uang, dan kemudian pertanggung jawabannya terhadap kehilangan uang investor atau terhadap transaksi ilegal bermodus NFT menggunakan kripto antar negara harus diatur," paparnya.

> **"Karena saat ini posisi kripto tidak bisa dijadikan alat pembayaran.**

Dia mengatakan jangan sampai NFT yang sebesarnya dapat berperan positif dalam platform ekonomi di Indonesia disalahgunakan untuk kejahatan finansial.

Menurunya perlu ada pengembangan lebih lanjut terkait NFT lokal. Apalagi, saat ini telah banyak pemain NFT lokal yang dapat diajak berkomunikasi dan berdiskusi oleh regulator untuk mencari jalan tengah agar dapat mematuhi ketentuan di UU Mata Uang.

"Karena saat ini posisi kripto tidak bisa dijadikan alat pembayaran," tambah Bhima.

Sebelumnya, Pusat Pelaporan dan Analisis Transaksi Keuangan (PPATK) dan Bappebti akan melakukan audit bersama untuk mengawasi transaksi lewat mata uang kripto (*cryptocurrency*).

Kepala PPATK Ivan Yustiavandana mengatakan bahwa perkembangan transaksi mata uang kripto, belakangan muncul NFT, menjadi tantangan bagi lembaga intelijen keuangan untuk mencegah praktik pencucian uang.

Upaya *joint audit* dan pengetatan pengawasan terhadap pelaku atau pemain aset kripto dilakukan untuk memitigasi risiko penyalahgunaan transaksi aset kripto.

"Pelaksanaan *joint audit* tersebut dilakukan untuk mengawasi kepatuhan dan memastikan masing-masing *exchanger virtual currency* sudah menerapkan lima pilar Bappeti," katanya di Komisi III DPR, Senin (31/1).



Stock Widget Pilihan tepat Emiten Indonesia.
Gunakan Stock Widget untuk Menampilkan Informasi Harga Saham Perusahaan Anda di Website.
Desain Menarik, Warna Sesuai Identitas Perusahaan dan Bebas Memilih Informasi yang Ingin Ditampilkan.
Informasi lebih lanjut hubungi (021) 5151669 atau email: sales@limas.com
PT Limas Indonesia Makmur Tbk

KOMODITAS

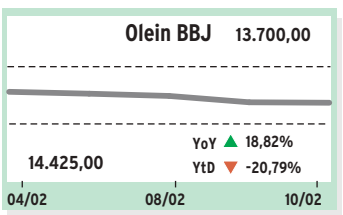

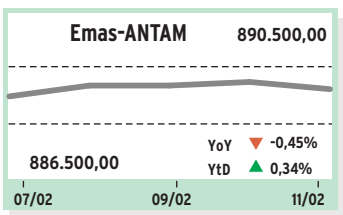

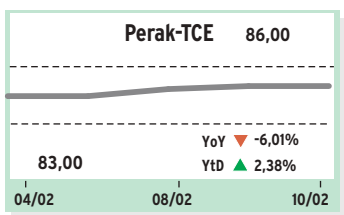

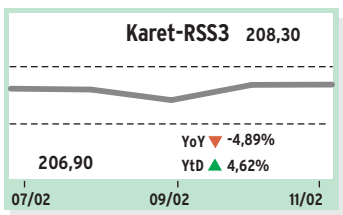

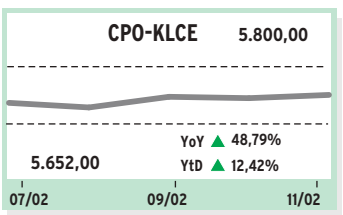

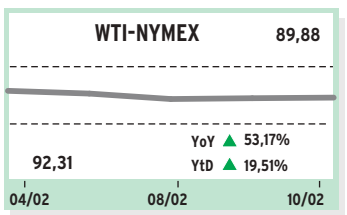

JAKARTA–BBJ

Harga beberapa komoditas di Bursa Berjangka Jakarta (BBJ) pada 10 Februari 2022.

Komoditas	Bulan	Harga Penyelesaian	Perubahan	Volume
OLE	Feb 22	13.700	-30	10
OLE	Mar 22	13.720	-450	10
OLE	Apr 22	13.730	-450	10
OLE	Mei 22	13.740	-450	10
OLE	Jun 22	13.750	-450	10
OLE	Jul 22	13.760	-450	10
OLE10	Feb 22	13.700	-35	12
OLE10	Mar 22	13.720	-450	10
OLE10	Apr 22	13.730	-450	10
OLE10	Mei 22	13.740	-450	70
OLE10	Jun 22	13.750	-450	10
OLE10	Jul 22	13.760	-450	10
GOL	Feb 22	838.850	-9.900	0
GOL	Mar 22	849.900	11.050	0
GOL	Apr 22	838.850	0	0
GOL100	Feb 22	854.050	4.300	0
GOL100	Mar 22	850.900	-4.950	740
GOL100	Apr 22	854.200	150	1.378
GOL250	Feb 22	853.750	4.500	700
GOL250	Mar 22	850.400	-3.300	560
GOL250	Apr 22	854.800	1.050	976
GG10	-	808.564	0	0
GG100	-	903.000	0	0
GG25	-	842.082	0	0
GG5	-	796.904	0	0
GG50	-	810.333	0	0
KGE	-	844.852	1.148	0
KIE	-	14.340	-18	0

Harga beberapa komoditas di Bursa Berjangka Jakarta (BBJ) pada 10 Februari 2022:

Komoditas	Bulan	Harga Penyelesaian	Perubahan	Volume
GU1H10	-	1.839,70	6,10	0
GU1TF	-	1.839,70	6,10	0
KGEUSD	-	1.839,70	6,10	0
ACF	Mar 22	110.650,00	3.100	500
ACF	Mei 22	110.550,00	3.000	92
ACF	Jul 22	108.600,00	-1.300	0
ACF	Sep 22	109.350,00	0	500
ACF	Des 22	107.150,00	-1.250	0
RCF	Mar 22	32.810,00	-70	0
RCF	Mei 22	32.530,00	-270	0
RCF	Jul 22	32.270,00	-310	0
RCF	Sep 22	32.110,00	-370	0
RCF	Nov 22	32.070,00	-380	0
RCF	Jan 23	32.340,00	-100	0
CC5	Mar 22	33.620,00	330	0
CC5	Mei 22	34.280,00	300	0
CC5	Jul 22	34.540,00	360	0
CC5	Sep 22	34.410,00	360	0
CC5	Des 22	34.120,00	370	0

Harga Indeks JBA 25:

07/02/22	08/02/22	09/02/22	10/02/22	11/02/22
16.370,65	16.204,18	16.346,26	16.280,10	16.296,18

Sumber: *BBJ*

HARGA EMAS & PERAK

Harga logam mulia di Aneka Tambang Jakarta pada 11 Februari 2022 :

Emas:

Ukuran	Harga (Rp/gram)
500 gram	881.640
250 gram	882.060
100 gram	883.120
50 gram	883.900
25 gram	885.480
10 gram	890.500
5 gram	896.000
Harga Beli Kembali	843.000

Perak:

Ukuran	Harga (Rp/gram)
1000 gram	-
500 gram	13.800
250 gram	14.600

Sumber: *Antam*

Emas Terdampak Inflasi

Harga emas dunia pada perdagangan jelang akhir pekan parkir di zona merah, diberati oleh penguatan indeks dolar AS.

Selain itu, harga emas melemah setelah rilis data inflasi AS yang lebih tinggi dari perkiraan.

Dalam pengumuman Departemen Tenaga Kerja AS, inflasi naik sebesar 7,5% (yoy), dan 0,6% (mom). Untuk inflasi inti naik sebesar 6% (yoy) dan 0,6% (mom) pada bulan Januari.

Pada perdagangan Jumat (11/02) pukul 15.45 WIB, kontrak harga emas paling aktif untuk pengiriman April 2022 di divisi Comex New York Exchange terkoreksi US$0,45 ke level US$1.826,8 per *troy ounce*.

Di pasar spot, harga emas juga ikut melemah US$0,59 ke posisi US$1.825,98 per *troy ounce*. Sementara itu, indeks dolar AS naik ke level 95,898.

Dari dalam negeri, harga dasar emas 24 karat Antam ukuran 1 gram dijual senilai Rp941.000, turun Rp4.000 dari posisi sebelumnya.

Harga *buyback* emas Antam berada di Rp843.000 per gram, lebih rendah Rp4.000 dibandingkan perdagangan sebelumnya. ***(BIRC)***

Minyak Sawit *Rebound*

Harga minyak sawit mentah atau *crude palm oil* (CPO) menguat pada perdagangan menjelang akhir pekan (11/02).

CPO menguat karena adanya kebijakan pemerintah Indonesia untuk membatasi ekspor minyak sawit dan turunannya.

Selain itu, data ekspor Malaysia menunjukkan penurunan pada awal bulan ini. Stok sawit Februari yang menurun di Negeri Jiran itu ikut menjadi pengerek harga.

Berdasarkan data perdagangan bursa derivatif Malaysia, harga CPO pada penutupan perdagangan Jumat (11/02) untuk kontrak Februari 2022 menguat ke level RM5.800/ton atau 1,05%.

Untuk kontrak Maret 2022, harga CPO berjangka di Malaysia juga menguat 0,97% ke level RM5.704/ton.

Sementara itu, harga berjangka CPO untuk kontrak April 2022 menguat 0,69% ke level RM5.573/ton.

Menurut data dari Intertek Testing Services (ITS), ekspor produk minyak sawit Malaysia untuk 1-10 Februari turun antara 5% dan 6,5% dibandingkan dengan periode yang sama bulan lalu.

Sehari sebelumnya, data regulator industri Malaysian Palm Oil Board (MPOB) menunjukkan bahwa stok akhir minyak sawit Januari turun 3,85% menjadi 1,55 juta ton dari bulan sebelumnya.

Sementara itu, Indonesia mengeluarkan pembatasan ekspor baru pada Rabu (09/02) yang menyatakan mulai 15 Februari mewajibkan adanya izin ekspor untuk semua produk minyak sawit. ***(BIRC)***

KUALA LUMPUR

Harga *crude palm oil* (CPO) di *Kuala Lumpur Commodity Exchange* (KLCE) pada penutupan 11 Februari 2022 (beli/jual):

Bln	Ttp	Prb	Ttg	Trd	Vol.	Pntp Sbl
CPO (RM/ton):						
Feb 22	5.800,00	+60,00	5.830,00	5.800,00	6	5.740,00
Mar 22	5.704,00	+55,00	5.740,00	5.613,00	4.436	5.649,00
Apr 22	5.573,00	+38,00	5.624,00	5.498,00	31.834	5.535,00
Mei 22	5.410,00	+22,00	5.468,00	5.344,00	15.468	5.388,00
Jun 22	5.247,00	+13,00	5.300,00	5.187,00	8.293	5.234,00
Jul 22	5.091,00	+13,00	5.153,00	5.038,00	3.888	5.078,00
Agu 22	4.955,00	+13,00	4.992,00	4.907,00	2.373	4.942,00
Sep 22	4.845,00	+14,00	4.899,00	4.794,00	2.232	4.831,00
Okt 22	4.775,00	+29,00	4.792,00	4.711,00	1.185	4.746,00
Nov 22	4.730,00	+27,00	4.750,00	4.662,00	1.237	4.703,00
Des 22	4.683,00	+21,00	4.700,00	4.615,00	633	4.662,00
Jan 23	4.649,00	+26,00	4.662,00	4.580,00	445	4.623,00
Mar 23	4.593,00	+26,00	4.577,00	4.513,00	36	4.567,00
Mei 23	4.464,00	+26,00	4.485,00	4.420,00	23	4.438,00
Jul 23	4.377,00	+26,00	4.379,00	4.378,00	5	4.351,00

SINGAPURA

Harga karet di *Singapore Commodity Exchange* (Sicom) pada penutupan 11 Februari 2022 sebagai berikut:

Bln	Ttp	Prb	Ttg	Trd	Vol.	Pntp Sbl
RSS3 (US$cent/kg):						
Mar 22	208,30	+0,10	208,90	208,00	10	208,20
Apr 22	207,70	+0,10	203,00	203,00	6	207,60
Mei 22	207,10	+0,10	-	-	-	207,00
Jun 22	208,10	+0,10	-	-	-	208,00
Jul 22	209,10	+0,10	-	-	-	209,00
Agu 22	209,60	+0,10	-	-	-	209,50
Sep 22	209,60	+0,10	-	-	-	209,50
Okt 22	210,60	+0,10	-	-	-	210,50
Nov 22	211,60	+0,10	-	-	-	211,50
Des 22	211,60	+0,10	-	-	-	211,50
Jan 23	210,40	+0,10	-	-	-	210,30
Feb 23	210,70	+0,10	-	-	-	210,60
TSR20 (US$cent/kg):						
Mar 22	178,10	-2,50	181,20	177,50	1.156	180,60
Apr 22	178,20	-2,90	182,00	178,10	1.158	181,10
Mei 22	179,10	-2,90	183,30	178,90	2.059	182,00
Jun 22	179,90	-2,90	183,50	179,50	750	182,80
Jul 22	180,40	-3,00	184,00	180,10	701	183,40
Agu 22	181,10	-2,90	184,60	181,00	298	184,00
Sep 22	182,00	-3,00	185,10	181,70	176	185,00
Okt 22	182,50	-2,70	185,40	182,30	164	185,20
Nov 22	183,10	-2,60	185,80	183,00	47	185,70
Des 22	183,70	-2,50	186,30	183,40	153	186,20
Jan 23	184,50	-2,50	185,30	184,90	28	187,00
Feb 23	185,00	-2,50	186,10	185,60	28	187,50

Sumber: *Bloomberg*

DATA INDEKS

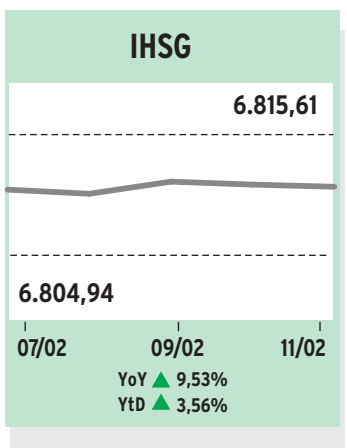

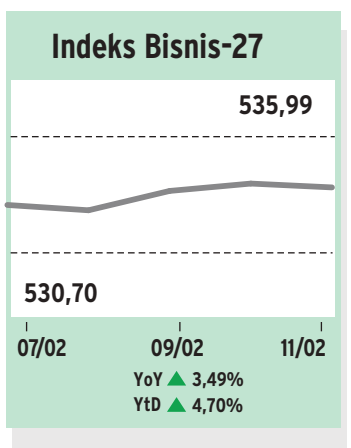

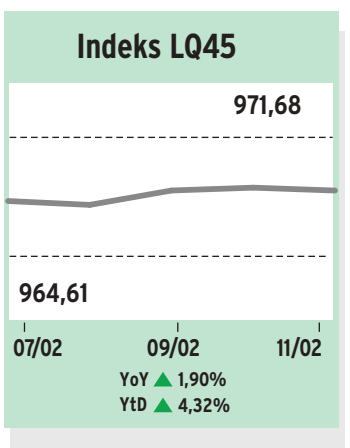

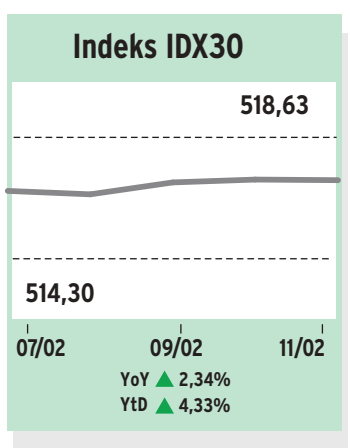

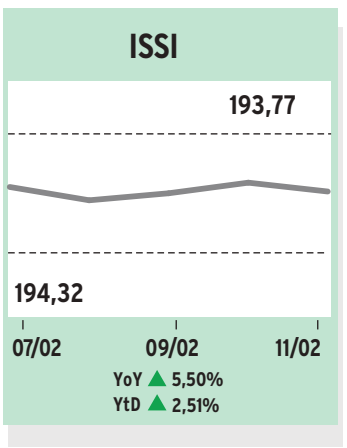

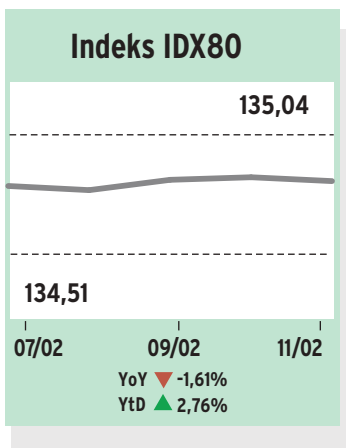

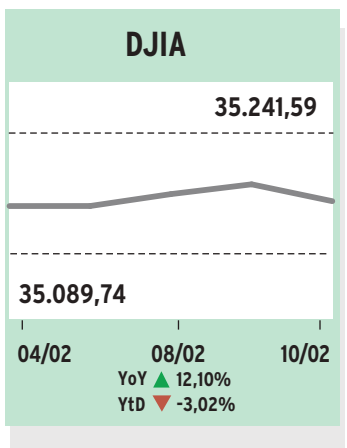

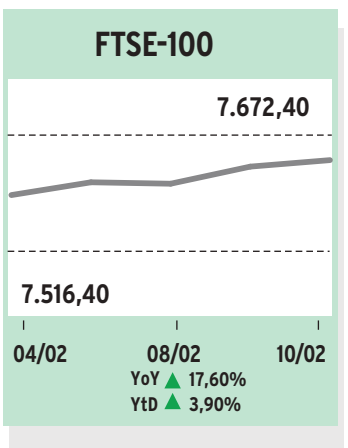

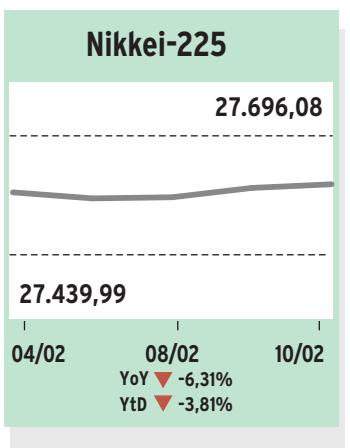

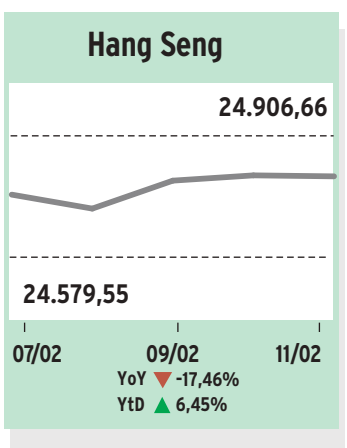

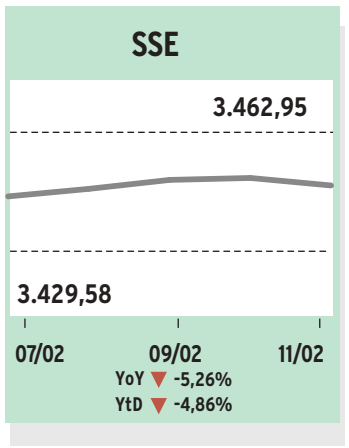

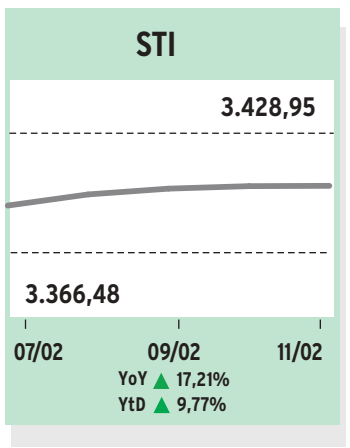

MDKA & PTBA Paling Kokoh

Pada perdagangan Jumat (11/02), Indeks Bisnis-27 ditutup melemah mengikuti jejak indeks acuannya IHSG yang terkoreksi 0,12%.

Indeks Bisnis-27 terpantau mencatatkan koreksi sebesar 0,22% atau 1,16 poin menuju level 535,99.

Selama hari Jumat (11/02), Indeks Bisnis-27 bergerak di rentang hariannya pada level 531,59 hingga tertinggi di level 538,24.

Dari 27 anggota konstituen, terdapat 12 saham di zona merah, 3 saham stagnan dan 12 saham ke zona hijau.

Sejalan dengan melemahnya sektor barang baku, saham PT Chandra Asri Petrochemical Tbk. (TPIA) memimpin pelemahan dengan koreksi 6,96% ke level 10.025.

Saham yang melemah lainnya yakni saham PT Elang Mahkota Teknologi Tbk. (EMTK) turun 4,15% ke posisi 1.850 dan saham PT Barito Pacific Tbk. (BRPT) tergelincir 3,30% ke harga 1.025.

Sementara saham PT Merdeka Copper Gold Tbk. (MDKA) masih menguat dan memimpin top gainers dengan kenaikan 1,98% di harga 3.600.

Selanjutnya saham PT Bukit Asam Tbk. (PTBA) terkerek 1,41% ke level 2.880 dan saham PT Semen Indonesia (Persero) Tbk. (SMGR) terdongkrak 1,37% ke level 7.375. ***(BIRC)***

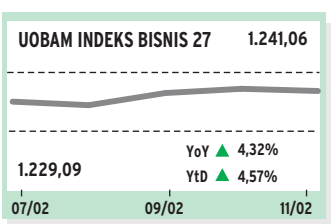

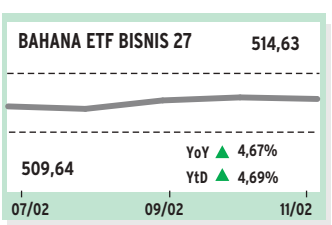

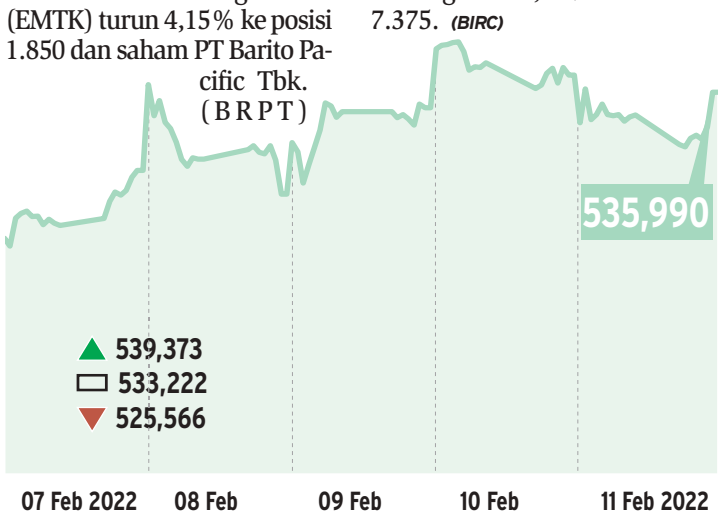

Indeks Lesu, TLKM Diburu

Indeks Harga Saham Gabungan (IHSG) terpantau kembali melemah pada penutupan perdagangan akhir pekan, Jumat (11/02) meskipun investor asing cenderung masuk ke pasar.

IHSG terparkir di posisi 6.815,61 atau terkoreksi 0,12% (8,04 poin).

Sepanjang perdagangan IHSG sempat mencatatkan posisi tertinggi ke level 6.825,06 dan level terendah di 6.773,54.

Sektor barang baku terkoreksi paling dalam sebesar 1,03% dan diikuti sektor kesehatan yang juga melemah 0,64%.

Meski IHSG melemah, investor asing masih tercatat membukukan aksi *net foreign buy* sebesar Rp963,19 miliar di seluruh pasar.

Investor asing tercatat paling banyak membeli saham PT Telkom Indonesia (Persero) Tbk. (TLKM) dengan *net buy* sebesar Rp260,35 miliar.

Menyusul di belakangnya adalah saham PT Bank Mandiri (Persero) Tbk. (BMRI) dengan nilai beli bersih asing sebanyak Rp155,52 miliar dan saham PT Bank Negara Indonesia Tbk. (BBNI) sebesar Rp153,68 miliar.

Di sisi lain, saham PT Aneka Tambang Tbk. (ANTM) justru paling banyak dilego asing dengan *net sell* senilai Rp48,24 miliar dan juga saham PT Unilever Indonesia Tbk. (UNVR) sebesar Rp42,95 miliar.

Pelaku pasar mencermati rilis data inflasi terbaru dari AS yang tercatat naik 7,5% atau lebih tinggi dari ekspektasi yang berada di angka 7,2%.

Kenaikan inflasi ini menjadi yang terbesar sejak tahun 1982 sehingga mendorong imbal hasil obligasi AS tenor 10 tahun naik ke level 2,04%, bahkan yield obligasi AS tenor 2 tahun pun naik ke level 1,61%.

Sementara itu dari dalam negeri, Survei Konsumen Bank Indonesia pada Januari 2022 mengindikasikan bahwa optimisme konsumen terhadap kondisi perekonomian masih menguat.

Hal tersebut tercermin dari Indeks Keyakinan Konsumen (IKK) Januari 2022 yang sebesar 119,6 atau lebih tinggi dari Desember 2021 yang tercatat sebesar 118,3. ***(BIRC)***

POWERED BY
StockWatch®
watch intelligently
(021) 5151669
helpdesk@limas.com
sales@limas.com
Sumber: Data dari PT BEI diolah kembali oleh StockWatch *Saham yang IPO

PROPERTY OF Bisnis Indonesia e-paper NOT FOR DISTRIBUTION

NILAI TUKAR

Rp/USD
14.344,00

14.376,00
07/02 09/02 11/02
YoY ▲ 2,38%
YtD ▲ 0,53%

Rp/EUR
16.400,22

16.467,73
07/02 09/02 11/02
YoY ▼ -3,40%
YtD ▲ 1,70%

Rp/GBP
19.441,87

19.506,81
07/02 09/02 11/02
YoY ▲ 0,33%
YtD ▲ 1,26%

Rp/CNY
2.255,44
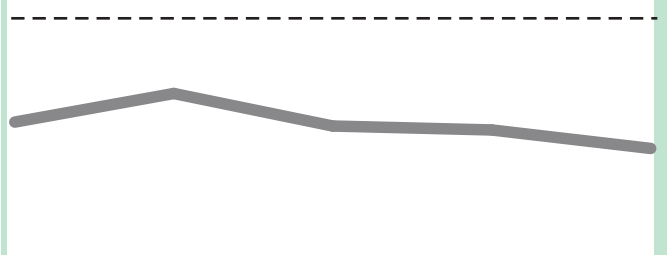
2.260,03
07/02 09/02 11/02
YoY ▲ 3,96%
YtD ▲ 0,78%

Rp/JPY(100)
12.412,07
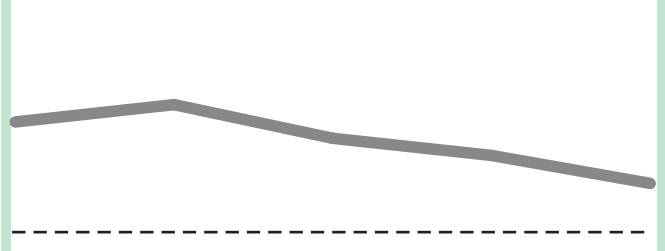
12.490,56
07/02 09/02 11/02
YoY ▼ -7,33%
YtD ▲ 0,19%

Rp/HKD
1.840,58
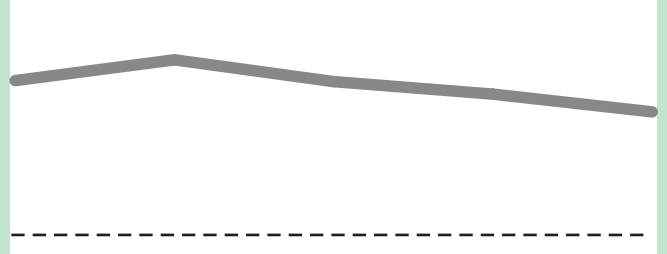
1.845,29
07/02 09/02 11/02
YoY ▲ 1,84%
YtD ▲ 0,59%

Rp/SGD
10.690,53
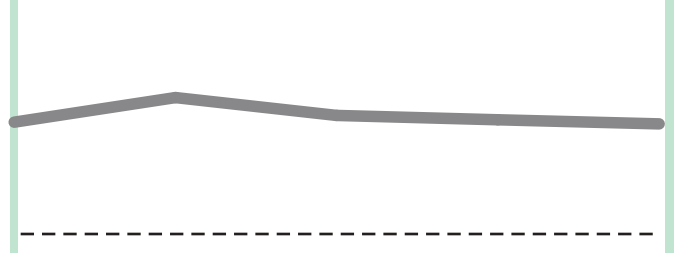
10.692,07
07/02 09/02 11/02
YoY ▲ 1,22%
YtD ▲ 1,49%

Rp/AUD
10.307,62
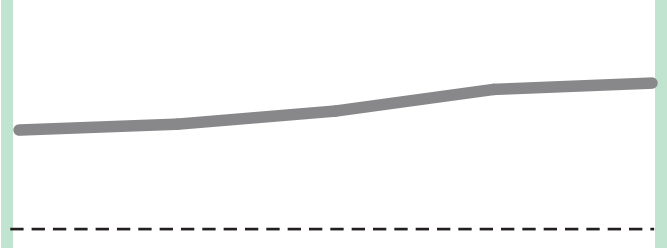
10.217,03
07/02 09/02 11/02
YoY ▼ -4,71%
YtD ▼ -0,35%

Rp/KRW
12,00

12,00
07/02 09/02 11/02
YoY ▼ -5,25%
YtD □ 0,00%

Rp/SAR
3.823,34

3.831,86
07/02 09/02 11/02
YoY ▲ 2,36%
YtD ▲ 0,59%

Rp/THB
440,07
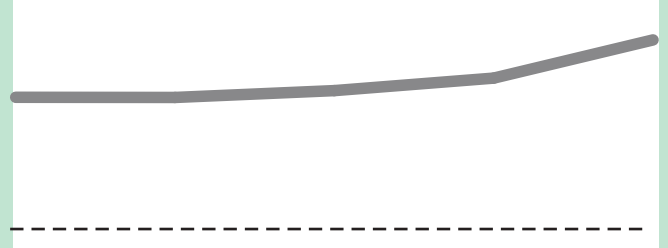
436,04
07/02 09/02 11/02
YoY ▼ -6,03%
YtD ▲ 2,82%

Rp/MYR
3.427,90
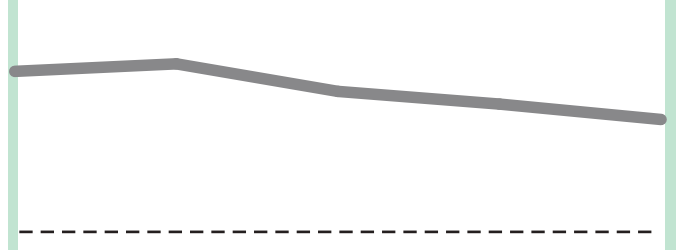
3.440,48
07/02 09/02 11/02
YoY ▼ -0,98%
YtD ▲ 0,35%

SUKU BUNGA

SUKU BUNGA DASAR KREDIT

Suku Bunga Dasar Kredit (Prime Lending Rate) beberapa bank di Indonesia pada 11 Februari 2022 (% per tahun).

No	Bank	Kredit Korporasi	Kredit Ritel	Kredit Mikro	Kredit Konsumsi KPR	Kredit Konsumsi Non-KPR	Mulai Berlaku
	Bank ANZ Indonesia	7,64	-	-	-	-	15 Januari 2021
	Bank BJB	7,60	9,21	12,32	9,52	9,46	31 Desember 2020
	Bank BRI Tbk	9,95	9,80	16,75	9,90	12,00	11 Mei 2020
	Bank BTPN	6,08	9,92	15,87	-	10,34	31 Desember 2020
	Bank Bukopin Tbk	8,27	8,90	13,00	10,11	10,11	09 November 2020
	Bank Bumi Arta Tbk	8,05	8,27	13,26	7,73	12,24	01 Januari 2022
	Bank Central Asia Tbk	8,00	8,25	-	7,25	6,01	31 Maret 2021
	Bank CTBC Indonesia	9,75	10,75	-	10,75	-	31 Desember 2020
	Bank Danamon Tbk	9,75	10,00	-	10,00	12,00	31 Desember 2020
	Bank DBS Indonesia	4,99	6,85	-	7,79	-	30 Juni 2021
	Bank FAMA International	8,53	8,53	9,53	8,53	8,53	30 Desember 2020
	Bank HSBC Indonesia	8,00	9,80	-	10,00	-	31 Desember 2020
	Bank ICBC Indonesia	7,42	8,37	-	8,03	-	31 Januari 2022
	Bank Jasa Jakarta	8,50	8,50	-	8,25	8,25	31 Desember 2020
	Bank J Trust Indonesia Tbk	10,55	11,05	26,00	12,05	11,05	11 Januari 2021
	Bank Jateng	9,79	11,06	13,97	11,30	13,16	31 Desember 2020
	Bank Jatim	6,16	7,17	11,82	7,43	8,89	30 September 2020
	Bank Kesejahteraan Ekonomi	8,65	9,15	-	9,65	9,65	30 November 2020
	Bank Maluku Malut	5,79	5,79	5,79	8,99	8,99	31 Oktober 2020
	Bank Mandiri Tbk	9,85	9,80	11,50	9,75	10,95	31 Desember 2020
	Bank Mayapada Internasional Tbk	7,20	7,70	10,10	7,60	7,90	31 Januari 2022
	Bank Mayora	9,22	9,88	10,88	9,38	9,38	30 September 2020
	Bank Mizuho Indonesia	4,60	-	-	-	-	31 Januari 2022
	Bank Multiarta Sentosa	8,10	9,00	10,00	8,85	8,85	31 Desember 2020
	Bank Negara Indonesia Tbk	9,80	9,80	-	10,00	11,70	31 Desember 2020
	Bank OCBC NISP Tbk	8,50	9,00	-	8,25	9,80	26 Januari 2022
	Bank of China Limited	5,70	5,70	-	-	-	31 Januari 2022
	Bank Panin Tbk	8,54	8,25	14,90	7,75	8,15	31 Januari 2022
	Bank Permata Tbk	8,50	8,75	-	8,25	8,25	31 Januari 2022
	Bank Riau Kepri	7,00	7,12	7,22	6,45	6,81	15 Januari 2021
	Bank Sinarmas Tbk	10,50	11,50	15,00	-	10,50	31 Desember 2020
	Bank Sulselbar	7,63	7,62	7,52	7,50	9,58	30 November 2020
	Bank Sulutgo	11,28	11,58	11,58	11,28	11,58	31 Desember 2020
	Bank Sumut	9,05	9,58	12,52	10,07	11,45	13 November 2020
	Bank Tabungan Negara (Persero) Tbk	10,25	10,25	-	10,50	11,50	30 November 2020
	Bank UOB Indonesia	8,75	9,00	-	8,20	-	01 Desember 2021
	BPD Kalimantan Barat	8,11	8,61	9,61	8,61	9,36	30 November 2020
	BPD Kalimantan Timur dan Utara	9,70	9,42	9,42	9,70	9,13	31 Desember 2020
	BPD Nusa Tenggara Timur	10,04	10,49	9,72	9,83	13,14	31 Desember 2020
	Citibank	6,25	-	-	-	-	30 November 2020
	Commonwealth Bank	-	9,75	-	9,75	10,25	08 Februari 2022
	Standard Chartered Bank Indonesia	7,50	-	-	7,59	-	31 Oktober 2021

Keterangan:

1. Suku Bunga Dasar Kredit (SBDK) digunakan sebagai dasar penetapan suku bunga kredit yang akan dikenakan oleh Bank kepada nasabah. SBDK belum memperhitungkan komponen estimasi premi risiko yang besarnya tergantun dari penilaian Bank terhadap risiko masing-masing debitur atau kelompok debitur. Dengan demikian, besarnya suku bunga kredit yang dikenakan kepada debitur belum tentu sama dengan SBDK.
2. Dalam kredit konsumsi non KPR tidak termasuk penyaluran dana melalui kartu kredit dan kredit tanpa agunan (KTA).
3 Informasi SBDK yang berlaku setiap saat dapat dilihat pada publikasi di setiap kantor Bank dan/atau website Bank.

Bagi bank yang ingin menampilkan SBDK dapat mengirimkan data ke : Email: datatabel@bisnis.com, datatabel@gmail.com, dan datatabel@yahoo.com.

SUKU BUNGA DEPOSITO

Tingkat suku bunga deposito berjangka Rp/US$ pada 11 Februari 2022 (% per tahun).

Nama bank	Saldo	1 Bulan	3 Bulan	6 Bulan	12 Bulan	Tgl Berlaku
Bank BNI Tbk	< Rp 100jt	2,25	2,25	2,50	2,50	03/01/22
	≥ Rp 100jt s/d < 1M	2,25	2,25	2,50	2,50	03/01/22
	≥ Rp 1M s/d < 5M	2,25	2,25	2,50	2,50	03/01/22
	≥ Rp 5M s/d < 50M	2,25	2,25	2,50	2,50	03/01/22
	≥ Rp 50M s/d ≤ 100M	2,25	2,25	2,50	2,50	03/01/22
	> Rp 100M	2,25	2,25	2,50	2,50	03/01/22
	< USD 100ribu	0,20	0,20	0,20	0,30	13/04/21
	≥ USD 100ribu	0,20	0,20	0,20	0,30	13/04/21
Bank Mandiri	< Rp 100jt	2,25	2,25	2,50	2,50	20/12/21
	≥ Rp 100jt s/d < 1M	2,25	2,25	2,50	2,50	20/12/21
	≥ Rp 1M s/d < 2M	2,25	2,25	2,50	2,50	20/12/21
	≥ Rp 2M s/d < 5M	2,25	2,25	2,50	2,50	20/12/21
	≥ Rp 5M	2,25	2,25	2,50	2,50	20/12/21
	< USD 100ribu	0,20	0,20	0,20	0,20	20/12/21
	≥ USD 100ribu s/d < 1 jt	0,20	0,20	0,20	0,20	20/12/21
	≥ USD 1 jt s/d < 10 jt	0,20	0,20	0,20	0,20	20/12/21
	≥ USD 10 jt	0,20	0,20	0,20	0,20	20/12/21
Bank Central Asia Tbk	< Rp 2M	2,35	2,35	2,35	2,35	01/11/21
	≥ Rp 2M s/d < 5M	2,35	2,35	2,35	2,35	01/11/21
	≥ Rp 5M s/d < 10M	2,35	2,35	2,35	2,35	01/11/21
	≥ Rp 10M s/d < 25M	2,35	2,35	2,35	2,35	01/11/21
	≥ Rp 25M s/d < 100M	2,35	2,35	2,35	2,35	01/11/21
	< USD 100ribu	0,02	0,02	0,07	0,07	01/11/21
	≥ USD 100ribu s/d < 1 jt	0,02	0,02	0,12	0,12	01/11/21
	≥ USD 1 jt s/d < 10 jt	0,10	0,10	0,22	0,22	01/11/21
	≥ USD 10 jt	0,10	0,10	0,22	0,22	01/11/21
	≥ Rp 100M	2,35	2,35	2,35	2,35	01/11/21
Bank CIMB Niaga Tbk	≥ Rp 8jt	2,50	2,50	2,75	2,75	12/08/21
Bank Panin	-	5,25	5,25	5,25	5,25	23/09/19

Nama bank	Valuta	Saldo	1 Bulan	3 Bulan	6 Bulan	12 Bulan	Tgl Berlaku
Bank Central Asia	SGD	-	0,10	0,10	0,10	0,10	-
	AUD	-	0,10	0,10	0,10	0,10	10/03/2020
	GBP	-	0,10	0,10	0,10	0,10	-
Bank Bjb	USD	-	0,50	0,50	0,50	0,50	14/11/2017
Bank BRI	EUR	-	0,15	0,25	0,25	0,25	01/05/2014
Bank Kesawan	SGD	-	0,50	0,50	0,50	0,50	-
Bank Mandiri	SGD	≤ SGD 10rb	0,25	0,25	0,25	0,50	18/06/2014
Bank Chinatrust	EUR	-	2,00	2,00	1,75	1,75	-
Bank CIMB Niaga	SGD	-	0,05	0,10	0,25	0,25	-
	EUR	-	0,25	0,25	0,35	0,45	-
	AUD	-	3,00	3,00	3,00	3,00	-
Bank Int'l Indonesia	Yen	-	0,00	0,10	0,10	0,10	-
	Pound	-	0,30	0,30	0,50	0,75	-
	AUD	-	1,75	1,75	1,75	1,75	-
	SGD	-	0,50	0,50	0,50	0,75	-
	EUR	-	0,25	0,25	0,35	0,45	-
Bank Mutiara	SGD	-	0,25	0,25	0,25	0,25	-
	EUR	-	0,25	0,50	0,50	0,50	-
	Yen	-	0,10	0,10	0,10	0,10	-
	AUD	-	2,25	2,25	2,25	2,25	-

Penjaminan LPS 29 Januari 2022 s/d 27 Mei 2022 (Dalam %)

Rupiah	3,50
Dolar AS	0,25
BPR (Rp)	6,00

SUKU BUNGA ANTARBANK

Sukubunga antarbank di Jakarta (*Jakarta Interbank Offered Rate*) pada 11 Februari 2022.

JIBOR Rp (Ringkasan)	7 Hari	1 Bln	3 Bln	6 Bln	12 Bln
Suku Bunga Rata-Rata (%)	3,50000	3,55000	3,75000	3,90625	4,07188
Suku Bunga Tertinggi (%)	3,50000	3,55000	3,75000	3,95000	4,10000
Suku Bunga Terendah (%)	3,50000	3,55000	3,75000	3,90000	4,05000

JIBOR Rp (Kuotasi Individu Offer Rate)	7 Hari	1 Bln	3 Bln	6 Bln	12 Bln
BPD DKI Jakarta	3,50000	3,55000	3,75000	3,90000	4,08000
Bank Jabar Banten Tbk	3,50000	3,55000	3,75000	3,90000	4,05000
Bank BTPN, Tbk	3,50000	3,55000	3,70000	3,90000	4,20000
Bank Central Asia Tbk	3,50000	3,55000	3,75000	3,90000	4,05000
Bank CTBC Indonesia	3,50000	3,55000	3,75000	3,95000	4,10000
Bank Danamon Indonesia Tbk	3,50000	3,55000	3,75000	3,90000	4,05000
Bank DBS Indonesia	3,50000	3,55000	3,75000	3,95000	4,10000
Bank HSBC Indonesia	3,50000	3,55000	3,75000	3,90000	4,10000
Bank KEB Hana Indonesia	3,50000	3,55000	3,75000	3,90000	4,05000
Bank Mandiri (Persero) Tbk	3,50000	3,55000	3,75000	3,90000	4,05000
Bank Mizuho Indonesia	3,50000	3,55000	3,75000	3,90000	4,10000
Bank Negara Indonesia 1946 (Persero) Tbk	3,50000	3,55000	3,75000	3,90000	4,05000
Bank OCBC NISP Tbk	3,50000	3,55000	3,75000	3,90000	4,07000
PAN Indonesia Bank Ltd. Tbk	3,50000	3,55000	3,75000	3,90000	4,00000
Bank Permata Tbk	3,50000	3,55000	3,75000	3,90000	4,05000
Bank Rakyat Indonesia Tbk	3,50000	3,55000	3,75000	3,90000	4,05000
Bank Resona Perdania	3,50000	3,55000	3,75000	3,90000	4,05000
Bank Tabungan Negara (Persero)	3,50000	3,55000	3,75000	3,90000	4,10000
Bank UOB Indonesia	3,50000	3,55000	3,75000	3,95000	4,10000
Citibank	3,50000	3,53000	3,77000	4,00000	4,20000
MUFG Bank, Ltd	3,50000	3,55000	3,75000	3,95000	4,10000
Standard Chartered Bank	3,49333	3,55000	3,70000	3,85000	4,00000

JIBID Rp (Kuotasi Individu Bid Rate)	7 Hari	1 Bln	3 Bln	6 Bln	12 Bln
BPD DKI Jakarta	3,40000	3,35000	3,55000	3,70000	3,88000
Bank Jabar Banten Tbk	3,40000	3,35000	3,55000	3,70000	3,85000
Bank BTPN, Tbk	3,40000	3,35000	3,50000	3,70000	4,00000
Bank Central Asia Tbk	3,40000	3,35000	3,55000	3,70000	3,85000
Bank CTBC Indonesia	3,40000	3,35000	3,55000	3,75000	3,90000
Bank Danamon Indonesia Tbk	3,40000	3,35000	3,55000	3,70000	3,85000
Bank DBS Indonesia	3,40000	3,35000	3,55000	3,75000	3,90000
Bank HSBC Indonesia	3,40000	3,35000	3,55000	3,70000	3,90000
Bank KEB Hana Indonesia	3,40000	3,35000	3,55000	3,70000	3,85000
Bank Mandiri (Persero) Tbk	3,40000	3,35000	3,55000	3,70000	3,85000
Bank Mizuho Indonesia	3,40000	3,45000	3,55000	3,70000	3,90000
Bank Negara Indonesia 1946 (Persero) Tbk	3,40000	3,35000	3,55000	3,70000	3,85000
Bank OCBC NISP Tbk	3,40000	3,35000	3,55000	3,70000	3,87000
PAN Indonesia Bank Ltd. Tbk	3,40000	3,35000	3,55000	3,70000	3,80000
Bank Permata Tbk	3,40000	3,35000	3,55000	3,70000	3,85000
Bank Rakyat Indonesia Tbk	3,40000	3,35000	3,55000	3,70000	3,85000
Bank Resona Perdania	3,40000	3,35000	3,55000	3,70000	3,85000
Bank Tabungan Negara (Persero)	3,40000	3,35000	3,55000	3,70000	3,90000
Bank UOB Indonesia	3,40000	3,35000	3,55000	3,75000	3,90000
Citibank	3,40000	3,33000	3,57000	3,80000	4,00000
MUFG Bank, Ltd	3,40000	3,35000	3,55000	3,75000	3,90000
Standard Chartered Bank	3,39333	3,35000	3,50000	3,65000	3,80000

EURIBOR	1 MG	2 MG	1 Bln	2 Bln	3 Bln	6 Bln	9 Bln	12 Bln
Euribor (07 Feb'22)	-0,573	-	-0,548	-	-0,530	-0,456	-	-0,310
Euribor (08 Feb'22)	-0,570	-	-0,545	-	-0,538	-0,463	-	-0,313
Euribor (09 Feb'22)	-0,578	-	-0,547	-	-0,523	-0,457	-	-0,313

DATA SAHAM

20 SAHAM KENAIKAN HARGA TERTINGGI

Kode	Emiten	Sebelum	Penutupan	Persen	Volume	Nilai
NETV	Net Visi Media Tbk.	428	535	25,00	241.400.400	120.971.427.700
SUPR	Solusi Tunas Pratama Tbk.	16.550	19.850	19,94	1.700	31.322.500
GZCO	Gozco Plantations Tbk.	101	120	18,81	553.684.100	61.132.977.000
NICL	PAM Mineral Tbk.	63	74	17,46	521.846.800	38.433.534.000
ASMI	Asuransi Maximus Graha Persada Tbk.	216	252	16,67	4.209.700	1.038.013.600
ABBA	Mahaka Media Tbk.	350	396	13,14	171.928.700	68.039.520.000
SIPD	Sreeya Sewu Indonesia Tbk.	1.630	1.800	10,43	118.500	205.104.500
SMMT	Golden Eagle Energy Tbk.	328	362	10,37	55.860.900	19.755.564.800
ENRG	Energi Mega Persada Tbk.	146	161	10,27	685.195.800	110.358.304.700
FORU	Fortune Indonesia Tbk.	340	372	9,41	13.059.300	4.551.506.600
KUAS	Ace Oldfields Tbk.	78	85	8,97	171.704.500	14.763.706.900
TMAS	Temas Tbk.	2.290	2.480	8,30	4.749.600	11.443.486.000
WIIM	Wismilak Inti Makmur Tbk.	422	456	8,06	13.337.700	5.974.414.800
ADMR	Adaro Minerals Indonesia Tbk.	1.085	1.165	7,37	71.709.100	82.260.762.000
SHIP	Sillo Maritime Perdana Tbk.	995	1.065	7,04	6.261.700	6.827.016.000
INTA	Intraco Penta Tbk.	58	62	6,90	458.600	27.820.400
ESIP	Sinergi Inti Plastindo Tbk.	169	180	6,51	157.192.800	28.910.072.700
BEBS	Berkah Beton Sadaya Tbk.	6.525	6.925	6,13	31.503.500	215.393.005.000
YPAS	Yanaprima Hastapersada Tbk	575	610	6,09	17.500	10.590.500
DCII	DCI Indonesia Tbk.	42.550	45.100	5,99	8.800	391.295.000

20 SAHAM KOREKSI HARGA TERTINGGI

Kode	Emiten	Sebelum	Penutupan	Persen	Volume	Nilai
FLMC	Falmaco Nonwoven Industri Tbk.	173	156	-9,83	19.627.100	3.074.388.200
IDEA	Idea Indonesia Akademi Tbk.	82	76	-7,32	12.502.000	974.078.400
BPFI	Batavia Prosperindo Finance Tbk.	860	800	-6,98	740.700	595.614.000
TPIA	Chandra Asri Petrochemical Tbk.	10.775	10.025	-6,96	17.930.500	184.607.637.500
SLIS	Gaya Abadi Sempurna Tbk.	1.230	1.145	-6,91	642.300	741.140.500
TECH	Indosterling Technomedia Tbk.	4.650	4.330	-6,88	1.272.600	5.720.156.000
HDFA	Radana Bhaskara Finance Tbk.	204	190	-6,86	328.700	62.752.100
KOBX	Kobexindo Tractors Tbk.	292	272	-6,85	14.081.700	3.947.785.000
LABA	Ladangbaja Murni Tbk.	146	136	-6,85	13.054.800	1.795.758.200
LPGI	Lippo General Insurance Tbk.	7.300	6.800	-6,85	17.400	118.385.000
KPIG	MNC Land Tbk.	117	109	-6,84	704.912.000	83.186.853.000
KARW	ICTSI Jasa Prima Tbk.	206	192	-6,80	14.967.100	3.044.617.300
TRJA	Transkon Jaya Tbk.	476	444	-6,72	10.245.500	4.656.970.000
BSML	Bintang Samudera Mandiri Lines Tbk.	670	625	-6,72	620.200	387.625.000
CNTX	Century Textile Industry Tbk.	330	308	-6,67	629.500	196.431.800
PGLI	Pembangunan Graha Lestari Indah Tbk.	420	392	-6,67	253.100	99.502.600
LCKM	LCK Global Kedaton Tbk.	302	282	-6,62	1.500	423.000
PURI	Puri Global Sukses Tbk.	428	400	-6,54	800	320.000
PCAR	Prima Cakrawala Abadi Tbk.	276	258	-6,52	394.500	101.919.600
DFAM	Dafam Property Indonesia Tbk.	308	288	-6,49	2.300	664.800

20 SAHAM TERAKTIF

Kode	Emiten	Sebelum	Penutupan	Perubahan	Volume	Nilai
CPRO	Central Proteina Prima Tbk.	97	102	5	1.579.315.300	162.673.956.800
SQMI	Wilton Makmur Indonesia Tbk.	71	75	4	865.736.800	68.830.094.600
NETV	Net Visi Media Tbk.	428	535	107	241.400.400	120.971.427.700
YELO	Yelooo Integra Datanet Tbk.	161	166	5	698.595.100	115.254.922.400
IATA	Indonesia Transport & Infrastructure Tbk.	164	161	-3	574.127.800	97.124.881.100
IPTV	MNC Vision Networks Tbk.	156	147	-9	481.858.100	75.873.379.400
KPIG	MNC Land Tbk.	117	109	-8	704.912.000	83.186.853.000
ARTO	Bank Jago Tbk.	15.100	14.950	-150	47.930.500	717.047.472.500
GZCO	Gozco Plantations Tbk.	101	120	19	553.684.100	61.132.977.000
NICL	PAM Mineral Tbk.	63	74	11	521.846.800	38.433.534.000
ABBA	Mahaka Media Tbk.	350	396	46	171.928.700	68.039.520.000
ENRG	Energi Mega Persada Tbk.	146	161	15	685.195.800	110.358.304.700
UNVR	Unilever Indonesia Tbk.	3.980	3.900	-80	38.093.800	148.887.746.000
BCAP	MNC Kapital Indonesia Tbk.	228	214	-14	469.076.900	103.187.716.600
EMTK	Elang Mahkota Teknologi Tbk.	1.930	1.850	-80	46.334.400	86.297.531.500
BHIT	MNC Investama Tbk.	69	67	-2	874.001.500	59.386.637.600
BGTG	Bank Ganesha Tbk.	264	278	14	248.223.500	68.041.401.400
ANTM	Aneka Tambang Tbk.	1.880	1.845	-35	112.845.700	209.546.759.500
BBCA	Bank Central Asia Tbk.	7.750	7.825	75	71.968.800	556.708.220.000
BBRI	Bank Rakyat Indonesia (Persero) Tbk.	4.470	4.450	-20	103.418.200	457.498.430.000

20 PIALANG TERAKTIF

Kode	Emiten	Frekuensi	Volume	Nilai
YP	Mirae Asset Sekuritas Indonesia	516.483	7.701.669.000	2.418.090.218.546
AK	UBS Sekuritas Indonesia	118.763	1.232.156.918	2.225.443.118.700
ZP	Maybank Sekuritas Indonesia	61.857	825.077.398	1.479.413.687.610
BK	J.P. Morgan Sekuritas Indonesia	69.615	967.908.188	1.173.784.558.560
CC	Mandiri Sekuritas	182.828	2.703.398.600	1.149.662.786.000
PD	Indo Premier Sekuritas	269.150	3.040.946.136	1.032.928.034.020
YU	CGS-CIMB Sekuritas Indonesia	69.564	1.159.005.720	952.122.645.704
MG	Semesta Indovest Sekuritas	79.013	2.986.040.300	734.698.620.100
CS	Credit Suisse Sekuritas Indonesia	29.223	188.739.900	663.808.393.100
DX	Bahana Sekuritas	26.991	335.110.500	663.169.626.100
RX	Macquarie Sekuritas Indonesia	14.128	129.259.324	576.523.110.740
KZ	CLSA Sekuritas Indonesia	29.013	281.263.000	568.159.032.600
SQ	BCA Sekuritas	47.328	973.647.178	467.333.629.500
BQ	Korea Investment and Sekuritas Indonesia	53.683	895.893.590	414.082.145.880
LG	Trimegah Sekuritas Indonesia Tbk.	37.641	511.650.700	386.482.246.700
XC	Ajaib Sekuritas Asia	235.046	1.514.115.466	372.495.751.360
KK	Phillip Sekuritas Indonesia	84.934	1.373.041.600	369.534.022.000
EP	MNC Sekuritas	65.449	1.317.656.700	364.629.002.800
NI	BNI Sekuritas	90.272	1.270.693.700	362.798.955.700
GR	Panin Sekuritas Tbk.	38.984	780.663.400	357.837.240.300

PROPERTY OF Bisnis Indonesia e-paper NOT FOR DISTRIBUTED

BURSA EFEK INDONESIA, 11 Februari 2022

Nama Saham		Kurs				▲/▼	Transaksi			Minat			
		Sbl	Ttg	Trd	Ptp	(Poin)	Volume	Nilai	PER 2022	Jual	Volume	Beli	Volume
ENERGI													
1.Minyak, Gas & Batu bara													
1.1.Minyak & Gas													
BIPI	Astrindo Nusantara Infrastruktur Tbk.	52	53	51	52	0	2.138.161.300	111.179.112.100	-	52	1.546.100	51	49.474.100
ENRG	Energi Mega Persada Tbk.	146	173	146	161	15	685.195.800	110.358.304.700	-	162	659.700	161	6.771.400
MEDC	Medco Energi Internasional Tbk.	580	580	565	570	-10	39.270.200	22.497.559.000	-	575	437.700	570	778.300
MITI	Mitra Investindo Tbk.	256	268	254	256	0	11.660.600	3.039.120.200	-	256	175.600	254	379.900
SUGI	Sugih Energy Tbk.	50	0	0	50	0	0	0	-	0	0	0	0
SURE	Super Energy Tbk.	1.895	0	0	1.895	0	0	0	-	1.895	100	1.800	300
AKRA	AKR Corporindo Tbk.	705	710	690	700	-5	46.451.300	32.461.798.500	-	700	546.500	695	642.100
BULL	Buana Lintas Lautan Tbk.	136	140	133	138	2	14.366.300	1.981.950.800	-	139	120.800	138	309.300
GTSI	GTS Internasional Tbk.	62	65	60	61	-1	33.323.800	2.037.579.400	-	62	3.815.000	61	17.835.200
HITS	Humpuss Intermoda Transportasi Tbk.	398	396	390	394	-4	3.300	1.294.400	-	394	1.700	390	300
INPS	Indah Prakasa Sentosa Tbk.	1.380	1.430	1.285	1.305	-75	1.700	2.289.000	-	1.400	7.300	1.305	800
KOPI	Mitra Energi Persada Tbk.	560	565	560	560	0	400	225.000	-	580	200	560	2.400
LEAD	Logindo Samudramakmur Tbk.	52	55	50	52	0	110.544.000	5.808.524.200	-	52	1.810.900	51	18.087.700
MTFN	Capitalinc Investment Tbk.	50	0	0	50	0	0	0	-	50	148.429.100	0	0
PGAS	Perusahaan Gas Negara Tbk.	1.380	1.390	1.370	1.375	-5	26.516.600	36.523.880.500	-	1.375	838.800	1.370	1.847.300
RAJA	Rukun Raharja Tbk.	175	180	175	179	4	4.797.800	853.217.100	-	180	305.500	179	2.556.100
SHIP	Sillo Maritime Perdana Tbk.	995	1.115	1.040	1.065	70	6.261.700	6.827.016.000	-	1.065	157.000	1.060	209.000
SOCI	Soechi Lines Tbk.	200	204	199	202	2	6.960.100	1.395.073.000	-	202	1.562.500	200	254.900
1.2.Batu Bara													
ADMR	Adaro Minerals Indonesia Tbk.	1.085	1.190	1.020	1.165	80	71.709.100	82.260.762.000	-	1.165	413.700	1.160	31.600
ADRO	Adaro Energy Tbk.	2.160	2.200	2.110	2.170	10	102.593.600	222.320.969.000	-	2.180	429.800	2.170	2.282.600
AIMS	Akbar Indo Makmur Stimec Tbk.	376	380	376	380	4	10.900	4.100.600	-	380	5.600	378	100
ARII	Atlas Resources Tbk.	246	250	246	248	2	13.800	3.421.600	-	250	620.000	246	50.400
BOSS	Borneo Olah Sarana Sukses Tbk.	71	75	70	71	0	43.338.200	3.131.004.900	-	71	669.500	70	3.753.000
BSSR	Baramulti Suksessarana Tbk.	3.000	3.060	2.970	3.020	20	104.400	313.981.000	-	3.030	1.300	3.020	100
BUMI	Bumi Resources Tbk.	79	84	78	82	3	705.530.500	57.509.400.800	-	83	59.582.500	82	23.684.000
BYAN	Bayan Resources Tbk.	36.900	36.725	36.000	36.000	-900	30.700	1.116.655.000	-	36.400	200	36.000	2.300
DSSA	Dian Swastatika Sentosa Tbk.	46.000	0	0	46.000	0	0	0	-	50.000	1.000	0	0
GEMS	Golden Energy Mines Tbk.	6.650	6.750	6.600	6.600	-50	11.800	78.742.500	-	6.700	100	6.600	2.900
GTBO	Garda Tujuh Buana Tbk.	75	0	0	75	0	0	0	-	0	0	0	0
HRUM	Harum Energy Tbk.	10.025	10.050	9.850	9.950	-75	10.233.700	101.535.892.500	-	9.950	174.200	9.925	2.100
INDY	Indika Energy Tbk.	2.070	2.190	2.040	2.180	110	50.639.300	107.760.220.000	-	2.180	3.196.000	2.170	987.400
ITMG	Indo Tambangraya Megah Tbk.	21.250	21.875	21.150	21.875	625	2.595.900	56.166.850.000	-	21.875	138.200	21.850	57.700
KKGI	Resource Alam Indonesia Tbk.	318	320	314	314	-4	341.000	107.806.200	-	318	66.200	314	53.700
MBAP	Mitrabara Adiperdana Tbk.	3.570	3.570	3.500	3.560	-10	81.800	289.132.000	-	3.560	17.700	3.530	1.400
MCOL	Prima Andalan Mandiri Tbk.	3.490	3.600	3.450	3.550	60	2.884.400	10.103.504.000	-	3.550	34.100	3.520	5.300
PTBA	Bukit Asam Tbk.	2.840	2.890	2.820	2.880	40	22.618.000	65.032.176.000	-	2.880	1.511.000	2.870	192.300
SMMT	Golden Eagle Energy Tbk.	328	368	318	362	34	55.860.900	19.755.564.800	-	364	647.300	362	266.300
TOBA	TBS Energi Utama Tbk.	1.590	1.635	1.520	1.625	35	43.034.600	68.221.070.500	-	1.630	239.300	1.625	468.700
TRAM	Trada Alam Minera Tbk.	50	0	0	50	0	0	0	-	0	0	0	0
BBRM	Pelayaran Nasional Bina Buana Raya Tbk.	50	50	50	50	0	6.800	340.000	-	50	2.263.100	0	0
BESS	Batulicin Nusantara Maritim Tbk.	670	685	665	670	0	279.200	187.481.500	-	675	100	670	9.800
BSML	Bintang Samudera Mandiri Lines Tbk.	670	625	625	625	-45	620.200	387.625.000	-	625	13.253.800	0	0
CANI	Capitol Nusantara Indonesia Tbk.	129	129	126	127	-2	127.100	16.240.200	-	128	600	127	11.900
CNKO	Exploitasi Energi Indonesia Tbk.	50	50	50	50	0	10.600	530.000	-	50	101.418.600	0	0
DWGL	Dwi Guna Laksana Tbk.	178	182	174	177	-1	23.400	4.156.600	-	178	1.800	174	200
FIRE	Alfa Energi Investama Tbk.	380	384	374	378	-2	1.802.200	682.666.200	-	380	49.300	378	61.300
MBSS	Mitrabahtera Segara Sejati Tbk.	805	820	800	800	-5	520.700	419.525.000	-	805	20.400	800	388.700
PSSI	Pelita Samudera Shipping Tbk.	404	408	402	406	2	2.371.500	960.848.800	-	408	159.700	406	80.500
PTIS	Indo Straits Tbk.	334	334	334	334	0	100	33.400	-	334	7.500	0	0
RIGS	Rig Tenders Indonesia Tbk.	336	336	330	334	-2	167.700	55.929.200	-	338	6.600	334	2.100
RMKE	RMK Energy Tbk.	394	394	374	388	-6	11.345.800	4.372.150.800	-	390	74.500	388	159.400
SGER	Sumber Global Energy Tbk.	1.360	1.435	1.365	1.405	45	21.296.700	29.854.768.500	-	1.410	300	1.405	50.000
TCPI	Transcoal Pacific Tbk.	10.750	10.850	10.550	10.675	-75	5.733.300	61.613.492.500	-	10.700	26.000	10.675	168.800
TEBE	Dana Brata Luhur Tbk.	680	685	665	680	0	82.300	55.603.500	-	680	9.600	675	17.500
TPMA	Trans Power Marine Tbk.	368	372	360	368	0	3.692.100	1.359.450.600	-	370	231.600	368	53.900
1.3.Pendukung Minyak, Gas & Batu bara													
APEX	Apexindo Pratama Duta Tbk.	745	775	700	720	-25	414.800	306.627.000	-	720	600	715	4.600
ELSA	Elnusa Tbk.	282	282	276	280	-2	15.698.600	4.384.893.200	-	282	915.800	280	225.400
ARTI	Ratu Prabu Energi Tbk.	50	0	0	50	0	0	0	-	0	0	0	0
DEWA	Darma Henwa Tbk.	50	50	50	50	0	503.400	25.170.000	-	50	119.830.900	0	0
DOID	Delta Dunia Makmur Tbk.	276	308	274	290	14	243.549.000	71.435.504.800	-	292	429.900	290	2.587.500
ITMA	Sumber Energi Andalan Tbk.	620	625	605	615	-5	143.200	88.118.000	-	620	30.200	615	9.300
MYOH	Samindo Resources Tbk.	1.790	1.790	1.765	1.790	0	23.000	41.100.000	-	1.790	33.100	1.770	1.700
PKPK	Perdana Karya Perkasa Tbk.	212	216	208	210	-2	12.319.100	2.611.375.000	-	210	100.500	208	631.800
PTRO	Petrosea Tbk.	2.320	2.440	2.320	2.400	80	2.069.200	4.917.744.000	-	2.410	66.600	2.400	163.700
RUIS	Radiant Utama Interinsco Tbk.	199	202	198	200	1	76.900	15.325.000	-	202	35.800	198	14.100
SMRU	SMR Utama Tbk.	50	0	0	50	0	0	0	-	0	0	0	0
TAMU	Pelayaran Tamarin Samudra Tbk.	50	50	50	50	0	400	20.000	-	50	255.439.900	0	0
UNIQ	Ulima Nitra Tbk.	87	90	85	87	0	487.500	41.831.000	-	87	266.000	86	70.000
WINS	Wintermar Offshore Marine Tbk.	193	200	193	196	3	15.348.300	3.029.707.000	-	197	205.000	196	42.600
WOWS	Ginting Jaya Energi Tbk.	51	51	50	51	0	141.798.400	7.094.279.000	-	51	14.928.400	50	10.403.900
2.Energi Alternatif													
2.1.Peralatan Energi Alternatif													
JSKY	Sky Energy Indonesia Tbk.	98	102	97	98	0	24.839.300	2.492.238.400	-	99	332.000	98	236.900
SEMA	Semacom Integrated Tbk.	270	272	252	270	0	38.249.400	9.935.718.000	-	272	464.200	270	3.780.700
2.2.Bahan Bakar Alternatif													
ETWA	Eterindo Wahanatama Tbk.	62	0	0	62	0	0	0	-	0	0	0	0

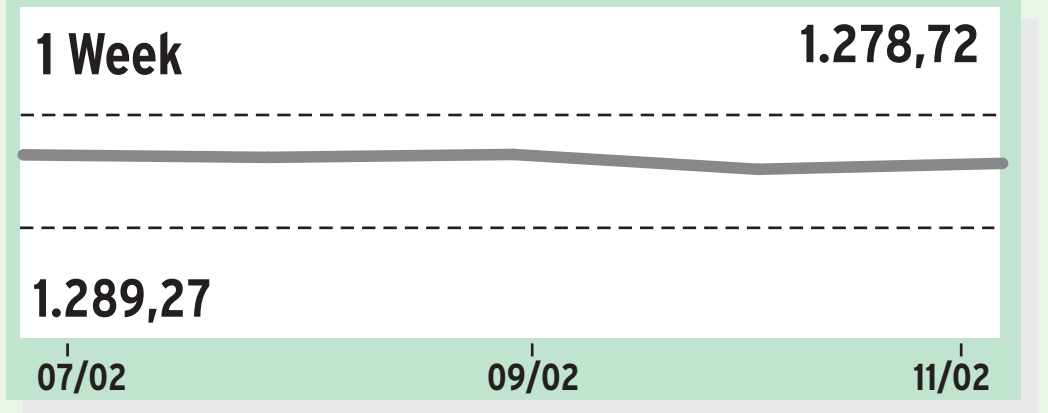

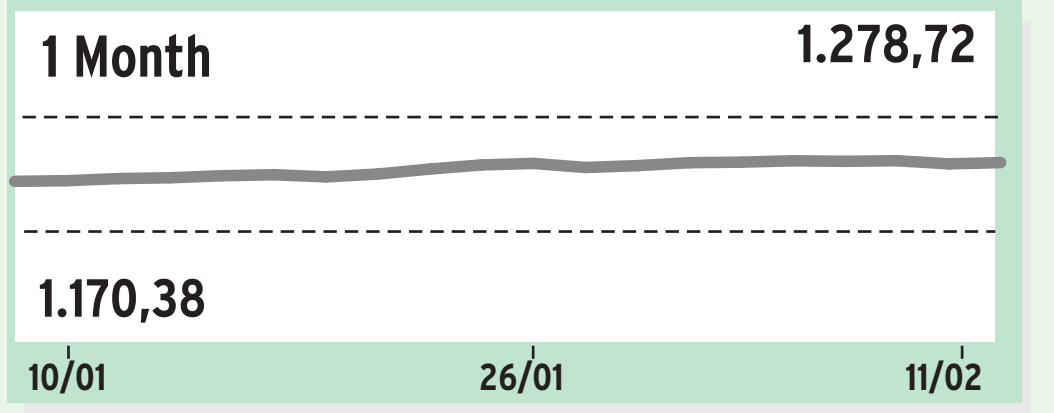

Pada perdagangan Jumat (11/02), indeks sektor energi ditutup di zona hijau, naik ke level 1.278,72 atau menguat 0,58%.

Penguatan sektoral dipimpin oleh PT Golden Eagle Energy Tbk. (SMMT) melejit 10,37% ke Rp362, disusul PT Energi Mega Persada Tbk. (ENRG) melambung 10,27% ke Rp161, dan PT Indika Energy Tbk.(INDY) tumbuh 5,31% ke Rp2.180.

Harga komoditas batu bara berpotensi kembali naik di tengah ketegangan yang terjadi antara Rusia ke Ukraina pada pekan ini. Selain itu, harga komoditas emas hitam ini diproyeksikan akan tetap perkasa seiring dengan implementasi pajak karbon lintas negara dari Uni Eropa pada tahun ini.

Tercatat, harga komoditas batu bara di bursa ICE Newcastle berada pada level US$239,25/ metrik ton untuk kontrak Februari 2022 pada Selasa (08/02) atau menguat 3,25 poin dari perdagangan sebelumnya.

Nama Saham		Sbl	Ttg	Trd	Ptp	(Poin)	Volume	Nilai	PER 2022	Jual	Volume	Beli	Volume
BARANG BAKU													
1.Barang Baku													
1.1.Barang Kimia													
ADMG	Polychem Indonesia Tbk.	181	181	179	180	-1	459.000	82.710.500	-	181	168.500	180	233.700
AGII	Aneka Gas Industri Tbk.	1.515	1.520	1.450	1.470	-45	4.981.200	7.372.792.500	-	1.475	7.100	1.470	71.200
BMSR	Bintang Mitra Semestaraya Tbk.	252	258	246	248	-4	536.700	134.424.400	-	248	47.300	246	35.800
BRPT	Barito Pacific Tbk.	1.060	1.095	1.010	1.025	-35	117.851.900	123.642.953.000	-	1.025	563.400	1.020	111.600
ESSA	Surya Esa Perkasa Tbk.	630	670	615	640	10	51.596.200	33.401.006.000	-	645	11.523.700	640	18.887.900
FPNI	Lotte Chemical Titan Tbk.	450	460	430	430	-20	115.763.500	51.363.025.200	-	432	143.800	430	280.300
INCI	Intanwijaya Internasional Tbk.	560	560	530	555	-5	101.400	55.004.000	-	555	2.400	535	2.000
LTLS	Lautan Luas Tbk.	690	690	690	690	0	15.500	10.695.000	-	690	3.200	685	6.400
MDKI	Emdeki Utama Tbk.	208	208	204	204	-4	183.600	37.919.000	-	208	2.500	204	61.900
MOLI	Madusari Murni Indah Tbk.	410	410	396	406	-4	75.700	30.278.600	-	408	7.900	398	4.900
OKAS	Ancora Indonesia Resources Tbk.	73	75	71	72	-1	5.802.400	419.775.400	-	73	194.800	71	625.100
SBMA	Surya Biru Murni Acetylene Tbk.	360	376	358	376	16	8.646.200	3.183.025.000	-	378	330.100	376	6.096.100
SRSN	Indo Acidatama Tbk.	63	64	61	62	-1	18.774.400	1.171.233.200	-	62	218.100	61	4.959.300
TDPM	Tridomain Performance Materials Tbk.	119	0	0	119	0	0	0	-	0	0	0	0
TPIA	Chandra Asri Petrochemical Tbk.	10.775	10.800	10.025	10.025	-750	17.930.500	184.607.637.500	-	10.025	2.370.900	0	0
UNIC	Unggul Indah Cahaya Tbk.	12.950	12.950	12.900	12.900	-50	200	2.585.000	-	12.900	1.800	12.300	500
NPGF	Nusa Palapa Gemilang Tbk.	93	95	87	90	-3	33.405.900	3.057.110.100	-	91	278.000	90	20.800
SAMF	Saraswanti Anugerah Makmur Tbk.	705	745	700	710	5	2.239.000	1.616.464.000	-	715	54.700	710	1.700
AKPI	Argha Karya Prima Industry Tbk.	1.010	1.015	1.005	1.015	5	5.000	5.051.500	-	1.015	1.500	1.010	300
APLI	Asiaplast Industries Tbk.	199	199	196	196	-3	3.200	630.400	-	198	700	196	11.300
AVIA	Avia Avian Tbk.	850	850	820	840	-10	50.623.000	42.484.635.000	-	840	3.013.100	835	162.900
CLPI	Colorpak Indonesia Tbk.	1.015	1.020	1.005	1.015	0	26.100	26.284.500	-	1.015	64.600	1.010	2.400
DPNS	Duta Pertiwi Nusantara Tbk.	388	400	386	394	6	41.400	16.370.200	-	396	1.000	394	2.600
EKAD	Ekadharma International Tbk.	1.420	1.435	1.420	1.425	5	139.100	198.385.000	-	1.430	14.600	1.425	9.900
OBMD	OBM Drilchem Tbk.	119	120	118	119	0	1.184.100	140.658.200	-	119	314.000	118	157.300
1.2.Material Konstruksi													
AYLS	Agro Yasa Lestari Tbk.	308	310	302	306	-2	6.994.500	2.130.717.200	-	306	526.600	304	223.500
BEBS	Berkah Beton Sadaya Tbk.	6.525	7.100	6.500	6.925	400	31.503.500	215.393.005.000	-	6.950	1.700	6.925	13.700
CMNT	Cemindo Gemilang Tbk.	1.145	1.165	1.135	1.140	-5	44.287.900	50.738.418.000	-	1.140	753.100	1.135	650.700
INTP	Indocement Tunggal Prakarsa Tbk.	10.850	10.950	10.750	10.925	75	1.391.100	15.118.152.500	-	10.925	24.100	10.900	2.100
JKSW	Jakarta Kyoei Steel Works Tbk.	60	0	0	60	0	0	0	-	0	0	0	0
SMBR	Semen Baturaja (Persero) Tbk.	585	585	575	580	-5	836.800	483.387.000	-	585	334.000	580	26.800
SMCB	Solusi Bangun Indonesia Tbk.	1.685	1.690	1.675	1.680	-5	1.615.100	2.716.352.000	-	1.680	19.000	1.675	93.400
SMGR	Semen Indonesia (Persero) Tbk.	7.275	7.375	7.200	7.375	100	7.900.800	57.705.920.000	-	7.375	81.300	7.350	20.200
WSBP	Waskita Beton Precast Tbk.	95	0	0	95	0	0	0	-	0	0	0	0
WTON	Wijaya Karya Beton Tbk.	230	232	226	226	-4	5.739.300	1.305.110.600	-	226	2.271.400	224	775.100
1.3.Wadah & Kemasan													
ALDO	Alkindo Naratama Tbk.	1.240	1.265	1.230	1.260	20	10.552.400	13.209.286.000	-	1.260	72.900	1.255	158.800
BRNA	Berlina Tbk.	920	940	910	935	15	10.100	9.315.000	-	955	2.200	920	2.000
EPAC	Megalestari Epack Sentosaraya Tbk.	50	51	50	51	1	9.096.600	457.103.600	-	51	11.356.800	50	15.157.600
ESIP	Sinergi Inti Plastindo Tbk.	169	195	170	180	11	157.192.800	28.910.072.700	-	180	1.397.700	179	395.800
FASW	Fajar Surya Wisesa Tbk.	6.800	0	0	6.800	0	0	0	-	7.000	1.000	6.800	100
IGAR	Champion Pacific Indonesia Tbk.	434	434	414	418	-16	559.100	234.739.400	-	420	2.100	418	20.200
IPOL	Indopoly Swakarsa Industry Tbk.	169	171	168	168	-1	363.100	61.129.000	-	170	4.900	168	198.500
KDSI	Kedawung Setia Industrial Tbk.	1.025	1.020	1.000	1.005	-20	18.100	18.133.000	-	1.020	4.900	1.005	8.900
PANI	Pratama Abadi Nusa Industri Tbk.	1.785	1.860	1.740	1.800	15	144.000	257.257.500	-	1.800	3.300	1.790	800
PBID	Panca Budi Idaman Tbk.	1.625	1.630	1.615	1.630	5	576.700	935.982.000	-	1.630	384.400	1.625	5.000
PICO	Pelangi Indah Canindo Tbk.	78	78	73	74	-4	139.800	10.337.200	-	74	14.600	73	111.600
SIMA	Siwani Makmur Tbk.	50	0	0	50	0	0	0	-	0	0	0	0
SMKL	Satyamitra Kemas Lestari Tbk.	494	500	488	488	-6	207.200	101.570.600	-	488	3.700	486	14.200
SPMA	Suparma Tbk.	740	750	740	740	0	491.200	365.969.000	-	745	10.100	740	76.300
TALF	Tunas Alfin Tbk.	302	312	310	312	10	200	62.200	-	312	700	306	500
TRST	Trias Sentosa Tbk.	555	0	0	555	0	0	0	-	555	1.000	550	10.200
YPAS	Yanaprima Hastapersada Tbk.	575	615	580	610	35	17.500	10.590.500	-	610	4.700	585	1.800
1.4.Logam & Mineral													
ALKA	Alakasa Industrindo Tbk.	292	298	282	292	0	8.800	2.541.200	-	292	19.800	290	100
ALMI	Alumindo Light Metal Industry Tbk.	290	300	282	282	-8	4.200	1.213.400	-	296	200	282	10.600
CITA	Cita Mineral Investindo Tbk.	2.810	2.820	2.810	2.810	0	11.500	32.326.000	-	2.850	1.100	2.780	100
INAI	Indal Aluminium Industry Tbk.	302	312	306	308	6	15.300	4.705.600	-	310	49.300	308	100
TBMS	Tembaga Mulia Semanan Tbk.	1.670	1.800	1.695	1.765	95	32.500	57.683.500	-	1.770	7.000	1.660	1.100
ARCI	Archi Indonesia Tbk.	510	515	494	498	-12	2.779.400	1.382.273.700	-	500	764.700	498	20.200
MDKA	Merdeka Copper Gold Tbk.	3.530	3.600	3.510	3.600	70	46.923.500	167.230.949.000	-	3.600	751.900	3.590	1.000
PSAB	J Resources Asia Pasifik Tbk.	131	133	126	127	-4	10.721.400	1.388.268.600	-	127	194.500	126	1.169.600
SQMI	Wilton Makmur Indonesia Tbk.	71	89	67	75	4	865.736.800	68.830.094.600	-	75	1.171.500	74	3.993.600
BAJA	Saranacentral Bajatama Tbk.	300	306	282	298	-2	476.800	142.744.000	-	300	6.100	298	271.500
BTON	Betonjaya Manunggal Tbk.	404	408	380	400	-4	194.900	74.266.200	-	400	31.300	380	13.200
CTBN	Citra Tubindo Tbk.	2.590	2.990	2.460	2.590	0	7.200	19.926.000	-	2.590	100	2.540	100
GDST	Gunawan Dianjaya Steel Tbk.	98	98	96	96	-2	523.800	50.480.400	-	97	31.700	96	5.264.200
GGRP	Gunung Raja Paksi Tbk.	650	700	655	675	25	5.097.800	3.401.052.500	-	675	102.300	670	2.300
HKMU	HK Metals Utama Tbk.	50	50	50	50	0	11.733.400	586.670.000	-	50	107.984.200	0	0
ISSP	Steel Pipe Industry of Indonesia Tbk.	404	418	404	410	6	16.786.500	6.910.369.600	-	412	31.400	410	5.121.000
KRAS	Krakatau Steel (Persero) Tbk.	386	390	382	386	0	4.841.900	1.872.732.200	-	388	121.100	386	372.400
LMSH	Lionmesh Prima Tbk.	705	730	705	725	20	5.100	3.628.500	-	725	5.300	705	4.000
OPMS	Optima Prima Metal Sinergi Tbk.	128	134	127	128	0	6.394.300	836.349.000	-	129	119.700	128	383.500
ANTM	Aneka Tambang Tbk.	1.880	1.900	1.830	1.845	-35	112.845.700	209.546.759.500	-	1.845	1.500.300	1.840	941.800
BRMS	Bumi Resources Minerals Tbk.	147	149	143	144	-3	861.739.900	125.129.825.600	-	145	4.517.300	144	9.476.700
DKFT	Central Omega Resources Tbk.	113	116	111	111	-2	8.035.900	901.962.600	-	113	410.800	111	3.057.800
IFSH	Ifishdeco Tbk.	1.800	1.800	1.800	1.800	0	100	180.000	-	1.790	100	1.720	100
INCO	Vale Indonesia Tbk.	4.800	4.850	4.730	4.780	-20	9.349.900	44.831.948.000	-	4.780	6.000	4.770	32.600
NICL	PAM Mineral Tbk.	63	79	63	74	11	521.846.800	38.433.534.000	-	75	3.364.500	74	37.500
NIKL	Pelat Timah Nusantara Tbk.	890	905	885	895	5	290.200	259.490.500	-	905	39.500	895	128.800
PURE	Trinitan Metals and Minerals Tbk.	66	67	65	65	-1	3.001.200	197.045.900	-	66	901.000	65	1.433.200
TINS	Timah Tbk.	1.415	1.415	1.370	1.385	-30	22.643.900	31.394.567.000	-	1.390	48.000	1.385	1.889.600
ZINC	Kapuas Prima Coal Tbk.	95	97	93	95	0	982.101.100	93.509.226.500	-	96	5.651.900	95	3.029.900
1.5.Perhutanan & Kertas													
IFII	Indonesia Fibreboard Industry Tbk.	163	163	160	161	-2	51.500	8.272.600	-	162	38.600	161	500
KAYU	Darmi Bersaudara Tbk.	50	50	50	50	0	17.500	875.000	-	50	4.006.200	0	0
SULI	SLJ Global Tbk.	50	50	50	50	0	1.000	50.000	-	50	11.697.100	0	0
TIRT	Tirta Mahakam Resources Tbk.	105	110	100	101	-4	4.977.200	515.048.700	-	102	4.200	101	1.800
INKP	Indah Kiat Pulp & Paper Tbk.	7.600	7.700	7.500	7.700	100	5.640.000	42.843.195.000	-	7.700	276.000	7.675	10.700
INRU	Toba Pulp Lestari Tbk.	660	625	625	625	-35	100	62.500	-	675	100	650	100
INTD	Inter Delta Tbk.	236	236	236	236	0	200	47.200	-	236	7.700	226	2.100
KBRI	Kertas Basuki Rachmat Indonesia Tbk.	50	0	0	50	0	0	0	-	0	0	0	0
SWAT	Sriwahana Adityakarta Tbk.	149	153	146	147	-2	13.870.700	2.064.156.600	-	147	105.100	146	260.600
TKIM	Pabrik Kertas Tjiwi Kimia Tbk.	7.050	7.075	7.000	7.050	0	1.870.600	13.139.675.000	-	7.050	63.700	7.025	138.700
INCF	Indo Komoditi Korpora Tbk.	80	93	78	80	0	175.641.400	14.755.399.600	-	80	1.734.900	79	1.391.500
KMTR	Kirana Megatara Tbk.	298	300	290	296	-2	169.400	49.933.200	-	300	19.000	296	600
PNGO	Pinago Utama Tbk.	1.490	1.490	1.470	1.470	-20	8.000	11.775.000	-	1.485	100	1.470	200

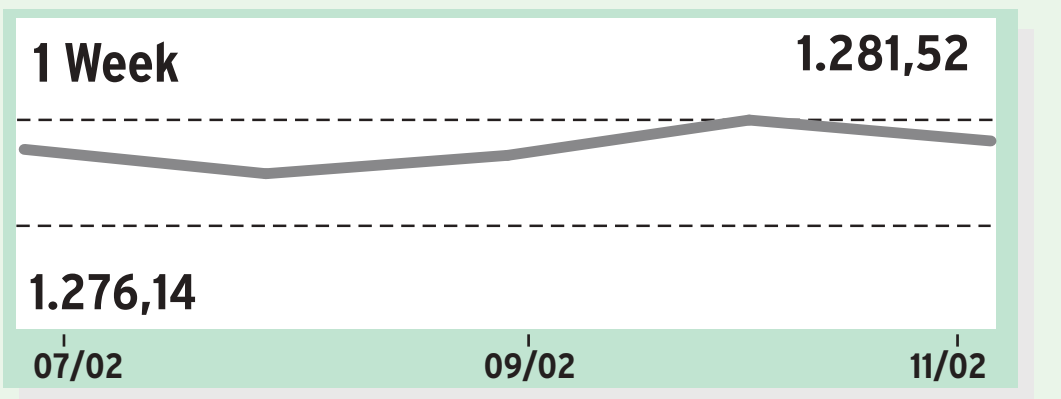

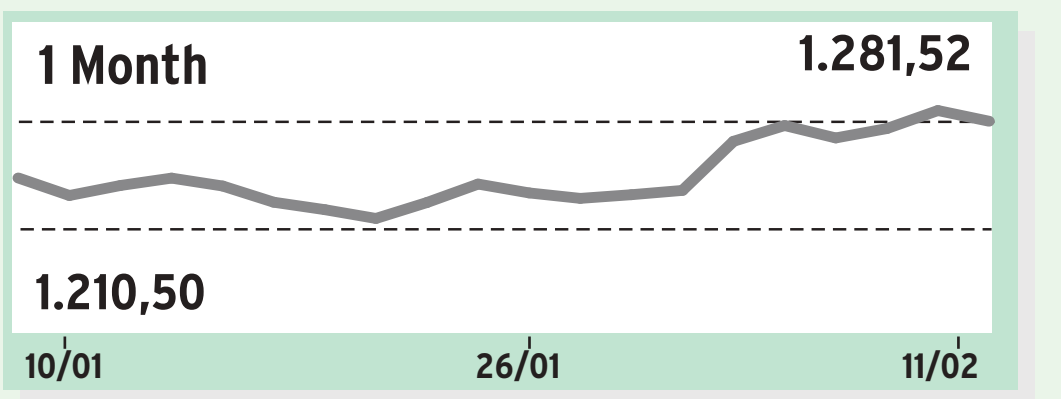

Indeks sektor barang baku pada perdagangan Jumat (11/02) ditutup di zona merah dengan penurunan 1,03% ke level 1.281,52. Pelemahan sektor ini didorong oleh PT Chandra Asri Petrochemical Tbk. (TPIA) anjlok 6,96% ke Rp10.025, diikuti PT Lotte Chemical Titan Tbk. (FPNI) merosot 4,44% ke Rp430, dan PT Barito Pacific Tbk. (BRPT) jatuh 3,30% ke Rp1.025.

Pelemahan sektor ini diberati oleh pengumuman inflasi AS 7,5% (yoy), tertinggi selama 40 tahun terakhir. Hal ini mendorong kenaikan nilai tukar dolar sehingga menekan harga logam dasar industri seperti nikel.

Tercatat harga nikel dunia berada di angka US$23.130/ton pada Jumat (11/02) atau turun 1,68%. Persediaan nikel di gudang yang dipantau bursa logam London (LME) tercatat 84.720 ton pada 10 Februari 2022. Jumlah ini turun 67,98% dibandingkan persediaan tertinggi pada bulan April 2021 sebesar 264.606 ton.

Nama Saham		Sbl	Ttg	Trd	Ptp	(Poin)	Volume	Nilai	PER 2022	Jual	Volume	Beli	Volume
PERINDUSTRIAN													
1.Barang Perindustrian													
1.2.Produk & Perlengkapan Bangunan													
AMFG	Asahimas Flat Glass Tbk.	4.400	4.480	4.300	4.390	-10	1.028.700	4.490.301.000	-	4.420	5.900	4.390	900
ARNA	Arwana Citramulia Tbk.	845	845	835	845	0	390.100	327.924.500	-	845	365.600	840	101.600
CAKK	Cahayaputra Asa Keramik Tbk.	88	90	87	89	1	2.646.700	233.676.900	-	89	619.000	88	30.100
CTTH	Citatah Tbk.	50	50	50	50	0	300	15.000	-	50	3.081.000	0	0
IMPC	Impack Pratama Industri Tbk.	3.050	3.060	2.940	2.950	-100	5.493.900	16.441.849.000	-	2.950	12.300	2.940	36.500
KIAS	Keramika Indonesia Assosiasi Tbk.	50	50	50	50	0	1.900	95.000	-	50	29.480.600	0	0
KOIN	Kokoh Inti Arebama Tbk.	155	153	153	153	-2	9.100	1.392.300	-	160	8.000	151	9.100
KUAS	Ace Oldfields Tbk.	78	90	78	85	7	171.704.500	14.763.706.900	-	86	2.124.800	85	190.600
MLIA	Mulia Industrindo Tbk.	2.130	2.150	2.000	2.040	-90	5.979.200	12.477.682.000	-	2.040	43.300	2.020	10.600
SINI	Singaraja Putra Tbk.	254	270	240	240	-14	30.400	7.398.000	-	248	13.900	240	20.400
SPTO	Surya Pertiwi Tbk.	615	620	600	615	0	118.600	72.278.000	-	615	3.700	605	4.500
TOTO	Surya Toto Indonesia Tbk.	206	206	204	206	0	84.900	17.403.200	-	206	58.600	204	56.200
1.3.Kelistrikan													
CCSI	Communication Cable Systems Indonesia Tbk.	800	815	785	815	15	818.200	654.133.500	-	815	37.200	805	51.000
IKBI	Sumi Indo Kabel Tbk.	246	0	0	246	0	0	0	-	246	19.700	238	200
JECC	Jembo Cable Company Tbk.	5.800	6.550	5.400	5.700	-100	2.500	14.120.000	-	5.475	1.500	5.400	100
KBLI	KMI Wire and Cable Tbk.	290	290	284	288	-2	299.100	85.494.600	-	288	756.000	286	34.400
KBLM	Kabelindo Murni Tbk.	212	214	210	210	-2	176.600	37.323.200	-	212	12.100	210	478.000
SCCO	Supreme Cable Manufacturing & Commerce Tbk.	10.800	10.450	10.075	10.450	-350	4.600	46.880.000	-	10.500	200	10.100	700
VOKS	Voksel Electric Tbk.	181	184	179	180	-1	152.400	27.378.300	-	181	100	180	55.100
1.4.Mesin													
HEXA	Hexindo Adiperkasa Tbk.	4.790	4.820	4.790	4.820	30	178.800	860.475.000	-	4.820	2.000	4.810	3.900
HOPE	Harapan Duta Pertiwi Tbk.	73	77	73	76	3	7.033.200	527.496.500	-	76	87.200	75	616.700
INTA	Intraco Penta Tbk.	58	63	58	62	4	458.600	27.820.400	-	62	8.300	61	1.000
KOBX	Kobexindo Tractors Tbk.	292	300	272	272	-20	14.081.700	3.947.785.000	-	272	116.500	0	0
KPAL	Steadfast Marine Tbk.	50	0	0	50	0	0	0	-	0	0	0	0
NTBK	Nusatama Berkah Tbk.	126	118	118	118	-8	10.798.300	1.274.199.400	-	118	154.093.500	0	0
SKRN	Superkrane Mitra Utama Tbk.	735	735	705	705	-30	1.654.300	1.188.258.000	-	710	10.000	705	13.400
UNTR	United Tractors Tbk.	22.800	23.050	22.600	23.050	250	2.952.200	67.562.872.500	-	23.050	2.100	23.000	100
AMIN	Ateliers Mecaniques D'Indonesie Tbk.	181	180	176	178	-3	168.800	29.958.100	-	178	42.900	177	34.800
APII	Arita Prima Indonesia Tbk.	202	208	202	202	0	835.500	171.926.400	-	204	20.200	202	264.600
ARKA	Arkha Jayanti Persada Tbk.	50	50	50	50	0	205.400	10.270.000	-	50	10.694.000	0	0
GPSO	Geoprima Solusi Tbk.	136	138	128	135	-1	2.697.100	364.437.700	-	136	227.100	135	87.600
KRAH	Grand Kartech Tbk.	436	0	0	436	0	0	0	-	0	0	0	0
LABA	Ladangbaja Murni Tbk.	146	148	136	136	-10	13.054.800	1.795.758.200	-	136	843.400	0	0
MARK	Mark Dynamics Indonesia Tbk.	1.150	1.175	1.120	1.170	20	9.683.800	11.088.114.500	-	1.175	152.600	1.170	3.100
2.Jasa Perindustrian													
2.1.Perdagangan Aneka Barang Perindustrian													
TIRA	Tira Austenite Tbk.	388	388	386	386	-2	4.900	1.899.200	-	388	34.000	386	500
TRIL	Triwira Insanlestari Tbk.	50	0	0	50	0	0	0	-	0	0	0	0
2.2.Jasa Komersial													
JTPE	Jasuindo Tiga Perkasa Tbk.	850	850	845	845	-5	78.500	66.682.500	-	850	6.500	845	8.800
BINO	Perma Plasindo Tbk.	157	160	156	160	3	21.115.400	3.344.646.900	-	160	814.000	159	839.400
BLUE	Berkah Prima Perkasa Tbk.	364	366	356	358	-6	89.400	32.213.400	-	364	12.200	358	200
KONI	Perdana Bangun Pusaka Tbk.	3.470	3.470	3.470	3.470	0	100	347.000	-	3.230	111.000	0	0
LION	Lion Metal Works Tbk.	320	324	318	324	4	11.900	3.808.800	-	324	10.200	316	5.000
MDRN	Modern Internasional Tbk.	50	0	0	50	0	0	0	-	50	52.223.000	0	0
ASGR	Astra Graphia Tbk.	800	805	790	795	-5	110.900	88.247.500	-	795	32.900	790	85.000
DYAN	Dyandra Media International Tbk.	72	73	72	72	0	1.941.600	140.214.500	-	73	994.000	72	774.200

PROPERTY OF Bisnis Indonesia e-paper NOT FOR DISTRIBUTED

BURSA EFEK INDONESIA, 11 Februari 2022

Kode	Nama Saham	Kurs Sbl	Ttg	Trd	Ptp	▲/▼ (Poin)	Transaksi Volume	Nilai	PER 2022	Minat Jual	Volume	Beli	Volume
ICON	Island Concepts Indonesia Tbk.	94	98	94	94	0	10.554.600	1.012.139.300	-	95	369.600	94	1.305.400
MFMI	Multifiling Mitra Indonesia Tbk.	900	920	845	905	5	6.900	5.966.500	-	905	1.700	855	2.700
2.3.Jasa Profesional													
SOSS	Shield on Service Tbk.	410	426	392	404	-6	4.885.600	1.973.822.200	-	404	1.500	394	100
TFAS	Telefast Indonesia Tbk.	4.670	4.750	4.640	4.750	80	52.400	246.173.000	-	4.800	3.800	4.750	900
INDX	Tanah Laut Tbk.	176	179	168	179	3	19.159.800	3.343.072.700	-	180	206.800	179	4.502.700
3.Perusahaan Holding Multi Sektor													
3.1.Perusahaan Holding Multi Sektor													
ABMM	ABM Investama Tbk.	1.430	1.435	1.405	1.425	-5	1.107.700	1.571.998.000	-	1.430	88.900	1.425	6.600
ASII	Astra International Tbk.	5.450	5.475	5.400	5.450	0	36.376.700	197.830.080.000	-	5.450	232.200	5.425	569.400
BHIT	MNC Investama Tbk.	69	71	66	67	-2	874.001.500	59.386.637.600	-	67	4.541.600	66	91.354.600
BMTR	Global Mediacom Tbk.	266	274	264	266	0	48.382.200	12.971.515.800	-	268	1.704.800	266	18.337.800
BNBR	Bakrie & Brothers Tbk.	50	50	50	50	0	510.300	25.515.000	-	50	157.103.100	0	0
EMTK	Elang Mahkota Teknologi Tbk.	1.930	1.930	1.830	1.850	-80	46.334.400	86.297.531.500	-	1.855	76.300	1.850	741.800
MLPL	Multipolar Tbk.	240	254	238	248	8	158.950.800	39.107.467.000	-	248	3.026.600	246	904.800

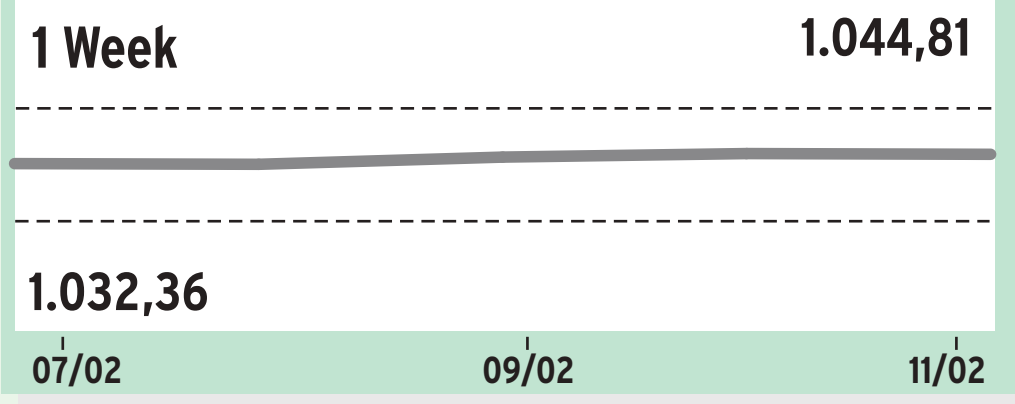

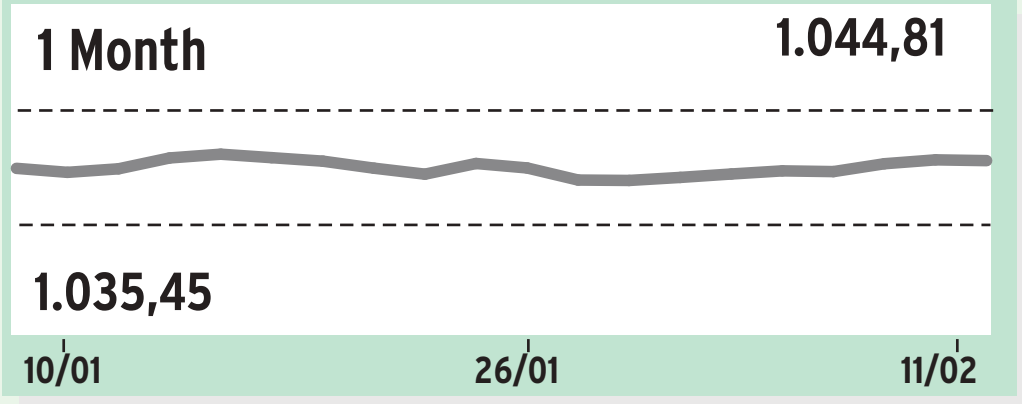

Sektor perindustrian ditutup turun 0,10% ke level 1.044,81 pada perdagangan Jumat (11/02).

Beberapa saham yang terpantau mengalami pelemahan ialah PT MNC Investama Tbk. (BHIT) melemah 2,90% ke Rp67, disusul PT Kabelindo Murni Tbk. (KBLM) melorot 0,94% ke Rp210, dan PT KMI Wire & Cable Tbk. (KBLI) drop 0,69% ke Rp288.

Lonjakan Covid-19 varian Omicron menekan permintaan kabel di awal tahun 2022. Permintaan yang cenderung stagnan atau cenderung sama dengan tahun lalu membuat produsen kabel untuk lebih berhati-hati dalam menjalankan bisnis dan efisiensi.

Asosiasi Perusahaan Kabel Listrik Indonesia (Apkabel) turut mengantisipasi adanya potensi tutupnya belasan produsen kabel domestik karena terdampak oleh pola pengadaan dari PT PLN (Persero). Sebelumnya pola pengadaan ini telah menyebabkan persaingan yang tidak sehat di antara produsen kabel.

Kode	Nama Saham	Kurs Sbl	Ttg	Trd	Ptp	▲/▼ (Poin)	Transaksi Volume	Nilai	PER 2022	Minat Jual	Volume	Beli	Volume
BARANG KONSUMEN PRIMER													
1.Perdagangan Ritel Barang Primer													
1.1.Perdagangan Ritel Barang Primer													
DAYA	Duta Intidaya Tbk.	294	292	282	292	-2	9.800	2.765.600	-	292	9.800	288	100
EPMT	Enseval Putera Megatrading Tbk.	2.760	2.760	2.750	2.750	-10	5.400	14.856.000	-	2.760	12.800	2.750	4.400
SDPC	Millennium Pharmacon International Tbk.	135	137	133	136	1	316.900	42.987.000	-	136	21.000	135	24.200
DMND	Diamond Food Indonesia Tbk.	825	825	810	825	0	8.300	6.757.000	-	825	13.000	810	3.300
KMDS	Kurniamitra Duta Sentosa Tbk.	428	436	426	434	6	1.800	780.000	-	434	2.200	428	100
PCAR	Prima Cakrawala Abadi Tbk.	276	280	258	258	-18	394.500	101.919.600	-	258	229.800	0	0
WICO	Wicaksana Overseas International Tbk.	410	404	404	404	-6	1.000	404.000	-	408	1.400	402	800
AMRT	Sumber Alfaria Trijaya Tbk.	1.275	1.290	1.230	1.235	-40	13.708.500	17.172.503.000	-	1.240	8.400	1.235	133.700
HERO	Hero Supermarket Tbk.	1.860	1.860	1.855	1.855	-5	3.000	5.578.500	-	1.855	4.900	1.745	2.100
MIDI	Midi Utama Indonesia Tbk.	2.070	2.080	2.080	2.080	10	300	624.000	-	2.070	2.000	2.020	10.200
MPPA	Matahari Putra Prima Tbk.	306	326	300	312	6	181.002.700	56.880.505.400	-	314	378.100	312	99.960.300
RANC	Supra Boga Lestari Tbk.	1.570	1.590	1.530	1.570	0	16.800	26.167.000	-	1.570	49.800	1.565	200
2.Makanan & Minuman													
2.1.Minuman													
DLTA	Delta Djakarta Tbk.	3.700	3.720	3.690	3.700	0	39.800	147.337.000	-	3.700	4.900	3.690	1.900
MLBI	Multi Bintang Indonesia Tbk.	7.725	7.800	7.675	7.750	25	75.300	582.460.000	-	7.750	4.700	7.725	100
ADES	Akasha Wira International Tbk.	3.550	3.550	3.500	3.530	-20	67.400	237.936.000	-	3.540	9.900	3.530	2.300
ALTO	Tri Banyan Tirta Tbk.	234	232	228	232	-2	23.000	5.263.800	-	232	46.100	228	1.800
CLEO	Sariguna Primatirta Tbk.	432	438	430	432	0	5.678.400	2.462.347.800	-	432	468.900	430	501.500
2.2.Makanan Olahan													
CAMP	Campina Ice Cream Industry Tbk.	280	282	278	280	0	138.800	38.900.800	-	280	19.200	278	213.400
CMRY	Cisarua Mountain Dairy Tbk.	3.260	3.450	3.260	3.410	150	2.014.800	6.736.506.000	-	3.410	56.200	3.400	2.200
KEJU	Mulia Boga Raya Tbk.	1.150	1.155	1.125	1.155	5	13.900	15.796.500	-	1.155	1.300	1.135	3.500
ULTJ	Ultra Jaya Milk Industry & Trading Company Tbk.	1.600	1.600	1.560	1.575	-25	333.400	527.857.000	-	1.585	1.400	1.575	600
AISA	FKS Food Sejahtera Tbk.	193	214	194	204	11	67.914.000	13.959.413.100	-	204	363.200	202	743.900
BEEF	Estika Tata Tiara Tbk.	57	58	56	57	0	4.466.800	254.089.400	-	58	1.061.200	57	2.855.500
BOBA	Formosa Ingredient Factory Tbk.	206	208	200	206	0	370.800	75.749.600	-	206	145.600	204	23.600
BUDI	Budi Starch & Sweetener Tbk.	170	171	168	170	0	673.900	114.495.300	-	170	20.600	169	114.500
CEKA	Wilmar Cahaya Indonesia Tbk.	1.920	1.950	1.915	1.930	10	39.300	76.098.000	-	1.930	2.700	1.920	1.000
COCO	Wahana Interfood Nusantara Tbk.	314	316	314	316	2	4.827.100	1.521.673.600	-	316	1.802.100	314	22.070.300
FOOD	Sentra Food Indonesia Tbk.	127	130	127	128	1	172.100	21.944.300	-	129	16.200	128	35.500
GOOD	Garudafood Putra Putri Jaya Tbk.	500	510	498	505	5	7.321.000	3.672.183.700	-	505	182.200	500	60.300
HOKI	Buyung Poetra Sembada Tbk.	160	163	158	158	-2	4.618.000	736.677.000	-	159	450.000	158	18.300
ICBP	Indofood CBP Sukses Makmur Tbk.	8.625	8.675	8.550	8.650	25	6.545.700	56.441.705.000	-	8.650	279.400	8.625	3.000
INDF	Indofood Sukses Makmur Tbk.	6.325	6.350	6.300	6.350	25	7.515.200	47.484.755.000	-	6.350	236.600	6.325	74.000
MYOR	Mayora Indah Tbk.	1.820	1.825	1.750	1.785	-35	8.668.500	15.473.895.500	-	1.785	20.300	1.780	300
NASI	Wahana Inti Makmur Tbk.	476	494	444	484	8	27.393.300	13.133.085.800	-	486	37.100	484	614.700
PMMP	Panca Mitra Multiperdana Tbk.	444	446	438	442	-2	9.970.100	4.403.678.200	-	442	266.700	440	42.000
PSDN	Prasidha Aneka Niaga Tbk.	188	191	186	189	1	165.700	31.193.800	-	189	103.000	186	1.900
ROTI	Nippon Indosari Corpindo Tbk.	1.335	1.335	1.325	1.335	0	145.500	194.224.000	-	1.335	98.500	1.330	11.500
SKBM	Sekar Bumi Tbk.	358	358	356	356	-2	300	107.200	-	354	500	346	100
SKLT	Sekar Laut Tbk.	2.430	2.280	2.280	2.280	-150	100	228.000	-	2.400	100	2.310	200
STTP	Siantar Top Tbk.	7.525	9.000	7.525	7.700	175	1.400	11.512.500	-	8.900	700	7.500	100
TAYS	Jaya Swarasa Agung Tbk.	196	199	195	196	0	243.800	47.840.600	-	198	37.300	196	20.900
TBLA	Tunas Baru Lampung Tbk.	780	790	770	785	5	1.214.000	945.935.000	-	785	70.800	780	338.400
TGKA	Tigaraksa Satria Tbk.	7.000	7.225	7.000	7.225	225	200	1.422.500	-	7.225	200	7.000	100
2.3.Produk Makanan Pertanian													
AGAR	Asia Sejahtera Mina Tbk.	386	390	380	380	-6	14.300	5.543.000	-	380	4.200	360	300
CPIN	Charoen Pokphand Indonesia Tbk.	5.850	5.900	5.775	5.850	0	8.102.400	47.212.000.000	-	5.850	16.400	5.825	247.500
CPRO	Central Proteina Prima Tbk.	97	107	94	102	5	1.579.315.300	162.673.956.800	-	103	21.948.400	102	9.813.300
DPUM	Dua Putra Utama Makmur Tbk.	50	0	0	50	0	0	0	-	0	0	0	0
DSFI	Dharma Samudera Fishing Industries Tbk.	105	107	99	102	-3	14.432.300	1.479.999.100	-	102	114.800	101	215.300
ENZO	Morenzo Abadi Perkasa Tbk.	50	50	50	50	0	303.800	15.190.000	-	50	4.269.800	0	0
IKAN	Era Mandiri Cemerlang Tbk.	85	86	84	84	-1	2.270.000	192.584.500	-	85	250.300	84	545.300
JPFA	Japfa Comfeed Indonesia Tbk.	1.605	1.615	1.580	1.595	-10	12.837.600	20.421.809.000	-	1.595	513.200	1.590	109.600
MAIN	Malindo Feedmill Tbk.	660	665	655	660	0	673.100	443.583.500	-	660	24.500	655	361.100
SIPD	Sreeya Sewu Indonesia Tbk.	1.630	1.800	1.630	1.800	170	118.500	205.104.500	-	1.800	31.300	1.705	100
WMPP	Widodo Makmur Perkasa Tbk.	125	128	122	127	2	21.101.500	2.649.796.900	-	128	889.800	127	133.300
WMUU	Widodo Makmur Unggas Tbk.	137	138	136	137	0	4.021.300	547.744.500	-	138	466.300	137	131.600
AALI	Astra Agro Lestari Tbk.	9.975	10.125	9.850	10.075	100	1.502.600	15.076.637.500	-	10.075	79.700	10.050	4.200
ANDI	Andira Agro Tbk.	50	50	50	50	0	30.600	1.530.000	-	50	32.200.200	0	0
ANJT	Austindo Nusantara Jaya Tbk.	1.050	1.070	1.035	1.050	0	50.200	52.742.500	-	1.055	15.000	1.050	8.700
BISI	Bisi International Tbk.	980	985	975	975	-5	169.100	165.281.000	-	975	10.000	970	136.000
BTEK	Bumi Teknokultura Unggul Tbk.	50	50	50	50	0	2.500	125.000	-	50	41.981.800	0	0
BWPT	Eagle High Plantations Tbk.	75	81	75	79	4	149.362.700	11.736.276.800	-	80	3.928.000	79	434.600
CSRA	Cisadane Sawit Raya Tbk.	580	600	580	600	20	989.000	585.201.000	-	605	117.300	600	3.700
DSNG	Dharma Satya Nusantara Tbk.	560	585	555	580	20	19.887.100	11.333.446.500	-	585	360.100	580	113.100
FAPA	FAP Agri Tbk.	3.240	3.250	3.230	3.240	0	75.800	245.345.000	-	3.240	13.000	3.230	22.200
FISH	FKS Multi Agro Tbk.	5.675	5.675	5.675	5.675	0	600	3.405.000	-	5.675	200	5.325	100
GOLL	Golden Plantation Tbk.	50	0	0	50	0	0	0	-	0	0	0	0
GZCO	Gozco Plantations Tbk.	101	123	94	120	19	553.684.100	61.132.977.000	-	121	3.214.800	120	17.016.400
IPPE	Indo Pureco Pratama Tbk.	264	274	256	270	6	52.662.600	14.061.643.600	-	272	1.431.700	270	1.070.000
JAWA	Jaya Agra Wattie Tbk.	256	264	256	258	2	11.850.800	3.088.677.200	-	260	68.500	258	1.200
LSIP	PP London Sumatra Indonesia Tbk.	1.280	1.330	1.260	1.325	45	35.731.300	46.569.763.000	-	1.325	883.000	1.320	517.500
MAGP	Multi Agro Gemilang Plantation Tbk.	50	50	50	50	0	1.100	55.000	-	50	52.965.800	0	0
MGRO	Mahkota Group Tbk.	875	875	865	875	0	3.680.500	3.201.271.000	-	875	100	865	10.200
OILS	Indo Oil Perkasa Tbk.	244	248	236	244	0	3.391.500	817.828.400	-	244	104.400	242	100
PALM	Provident Agro Tbk.	690	700	670	675	-15	3.910.900	2.658.048.500	-	675	299.800	670	294.000
PGUN	Pradiksi Gunatama Tbk.	520	530	484	496	-24	198.900	99.623.400	-	498	200	496	12.300
PSGO	Palma Serasih Tbk.	206	214	196	200	-6	17.604.900	3.592.737.000	-	200	99.100	199	205.100
SGRO	Sampoerna Agro Tbk.	2.010	2.020	2.000	2.010	0	85.800	172.155.000	-	2.020	1.200	2.010	11.200
SIMP	Salim Ivomas Pratama Tbk.	466	476	460	476	10	10.125.700	4.760.080.400	-	478	303.200	476	2.402.700
SMAR	SMART Tbk.	4.490	4.490	4.450	4.450	-40	5.300	23.648.000	-	4.490	100	4.450	1.700
SSMS	Sawit Sumbermas Sarana Tbk.	970	995	960	995	25	10.259.100	10.005.455.500	-	995	88.300	990	27.700
TAPG	Triputra Agro Persada Tbk.	630	660	620	655	25	44.883.100	28.719.909.500	-	655	15.600	650	325.000
UNSP	Bakrie Sumatera Plantations Tbk.	120	126	115	122	2	2.599.700	320.011.800	-	122	184.100	121	10.600
WAPO	Wahana Pronatural Tbk.	141	143	139	140	-1	252.100	35.562.600	-	142	39.600	140	148.200
3.Rokok													
3.1.Rokok													
GGRM	Gudang Garam Tbk.	30.500	30.775	30.400	30.500	0	1.125.000	34.340.115.000	-	30.500	16.000	30.475	100
HMSP	H.M. Sampoerna Tbk.	975	980	965	965	-10	14.094.500	13.664.896.000	-	970	39.100	965	177.400
ITIC	Indonesian Tobacco Tbk.	300	300	292	298	-2	372.500	110.483.800	-	300	1.364.700	296	24.300
RMBA	Bentoel Internasional Investama Tbk.	306	0	0	306	0	0	0	-	0	0	0	0
WIIM	Wismilak Inti Makmur Tbk.	422	462	422	456	34	13.337.700	5.974.414.800	-	458	238.500	456	506.600
4.Produk Rumah TanggaTidak Tahan Lama													
4.2.Produk Perawatan Tubuh													
FLMC	Falmaco Nonwoven Industri Tbk.	173	173	156	156	-17	19.627.100	3.074.388.200	-	156	307.300	0	0
KINO	Kino Indonesia Tbk.	3.640	3.730	3.390	3.730	90	2.757.200	10.040.992.000	-	3.740	72.300	3.730	13.300
KPAS	Cottonindo Ariesta Tbk.	62	0	0	62	0	0	0	-	0	0	0	0

Kode	Nama Saham	Kurs Sbl	Ttg	Trd	Ptp	▲/▼ (Poin)	Transaksi Volume	Nilai	PER 2022	Minat Jual	Volume	Beli	Volume
MBTO	Martina Berto Tbk.	133	133	127	128	-5	712.000	92.378.400	-	128	84.300	127	60.800
MRAT	Mustika Ratu Tbk.	268	270	260	264	-4	476.800	125.051.800	-	264	14.500	262	5.200
TCID	Mandom Indonesia Tbk.	5.400	5.375	5.375	5.375	-25	200	1.075.000	-	5.300	2.500	5.225	600
UCID	Uni-Charm Indonesia Tbk.	1.460	1.485	1.450	1.480	20	26.300	38.582.000	-	1.480	13.400	1.455	17.900
UNVR	Unilever Indonesia Tbk.	3.980	3.960	3.880	3.900	-80	38.093.800	148.887.746.000	-	3.900	160.400	3.890	789.400
VICI	Victoria Care Indonesia Tbk.	510	515	500	505	-5	2.614.000	1.322.803.000	-	505	17.600	500	21.100

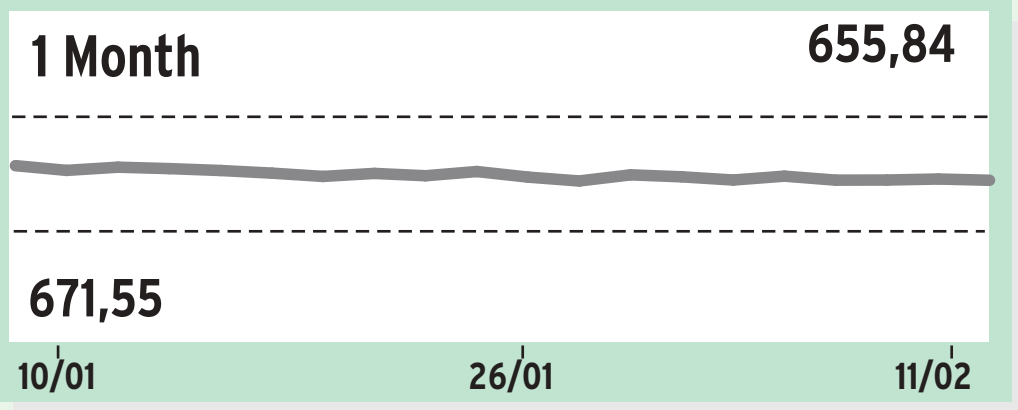

Pada perdagangan Jumat (11/02), indeks sektor barang konsumen primer ditutup melemah 0,20% di level 655,84.

Saham yang mendorong pelemahan ialah PT Sumber Alfaria Trijaya Tbk. (AMRT) tersungkur 3,14% ke Rp1.235, lalu PT Palma Serasih Tbk. (PSGO) melemah 2,91% ke Rp200, dan PT Unilever Indonesia Tbk. (UNVR) jatuh 2,01% ke Rp3.900.

Tekanan inflasi yang diperkirakan akan meningkat pada periode Februari dan Mei 2022 membuat sektor terseret melemah. Bank Indonesia (BI) mencatat pada Januari 2022 Indeks Harga Konsumen (IHK) sebesar 2,18% (yoy) atau meningkat dari Desember 2021 yang sebesar 1,87% (yoy).

Kondisi ini dipengaruhi oleh kelompok bahan makanan yang meningkat. Pasokan makanan yang tertahan seiring berlangsungnya periode tanam dan kenaikan harga CPO di pasar global turut menjadi faktor pendorong.

Kode	Nama Saham	Kurs Sbl	Ttg	Trd	Ptp	▲/▼ (Poin)	Transaksi Volume	Nilai	PER 2022	Minat Jual	Volume	Beli	Volume
BARANG KONSUMEN NON-PRIMER													
1.Otomotif & Komponen Otomotif													
1.1.Komponen Otomotif													
AUTO	Astra Otoparts Tbk.	1.105	1.115	1.090	1.095	-10	2.721.600	2.992.647.000	-	1.100	18.700	1.095	387.200
BOLT	Garuda Metalindo Tbk.	950	950	920	945	-5	3.000	2.810.000	-	945	200	925	100
DRMA	Dharma Polimetal Tbk.	555	575	555	560	5	10.261.800	5.775.498.000	-	565	171.700	560	15.050.600
INDS	Indospring Tbk.	2.180	2.280	2.100	2.260	80	1.500	3.237.000	-	2.250	600	2.160	900
LPIN	Multi Prima Sejahtera Tbk.	560	550	525	525	-35	3.822.800	2.017.872.000	-	525	279.000	0	0
NIPS	Nipress Tbk.	282	0	0	282	0	0	0	-	0	0	0	0
PRAS	Prima Alloy Steel Universal Tbk.	258	258	252	256	-2	236.400	60.299.600	-	258	19.000	256	85.400
SMSM	Selamat Sempurna Tbk.	1.340	1.360	1.320	1.335	-5	310.000	412.415.500	-	1.350	16.200	1.335	4.400
BRAM	Indo Kordsa Tbk.	11.775	11.775	11.250	11.375	-400	38.100	428.872.500	-	11.375	400	10.975	200
GDYR	Goodyear Indonesia Tbk.	1.345	1.345	1.345	1.345	0	100	134.500	-	1.385	100	1.345	8.400
GJTL	Gajah Tunggal Tbk.	635	640	630	640	5	1.155.300	736.095.500	-	640	162.100	635	157.000
MASA	Multistrada Arah Sarana Tbk.	4.900	4.900	4.680	4.800	-100	1.700	8.177.000	-	4.800	500	4.780	100
2.Barang Rumah Tangga													
2.1.Barang Rumah Tangga													
CBMF	Cahaya Bintang Medan Tbk.	77	79	75	78	1	5.646.100	439.480.500	-	78	1.947.700	77	1.756.100
CINT	Chitose Internasional Tbk.	216	224	216	218	2	15.300	3.331.600	-	218	27.100	216	7.500
GEMA	Gema Grahasarana Tbk.	350	0	0	350	0	0	0	-	350	25.300	336	10.000
LFLO	Imago Mulia Persada Tbk.	153	168	152	152	-1	2.226.200	348.653.500	-	152	2.400	151	136.800
MGLV	Panca Anugrah Wisesa Tbk.	200	206	185	206	6	25.100	5.009.300	-	206	3.700	188	500
SOFA	Boston Furniture Industries Tbk.	39	41	39	40	1	896.600	35.865.400	-	40	628.500	39	2.736.100
WOOD	Integra Indocabinet Tbk.	780	780	760	765	-15	2.249.100	1.726.603.000	-	775	117.900	765	495.800
SCNP	Selaras Citra Nusantara Perkasa Tbk.	208	210	206	208	0	346.400	72.066.400	-	208	21.200	206	98.000
KICI	Kedaung Indah Can Tbk.	272	272	268	270	-2	79.000	21.361.800	-	270	23.400	268	31.700
LMPI	Langgeng Makmur Industri Tbk.	191	192	190	191	0	422.000	80.491.400	-	192	7.100	191	7.900
MICE	Multi Indocitra Tbk.	380	384	374	378	-2	198.900	75.407.800	-	378	1.900	376	10.000
3.Barang Rekreasi													
3.2.Peralatan Olah Raga & Barang Hobi													
IIKP	Inti Agri Resources Tbk.	50	0	0	50	0	0	0	-	0	0	0	0
TOYS	Sunindo Adipersada Tbk.	210	214	197	202	-8	37.589.300	7.793.297.900	-	204	275.400	202	500
4.Pakaian & Barang Mewah													
4.1.Pakaian & Barang Mewah													
ERTX	Eratex Djaja Tbk.	197	202	192	200	3	92.300	18.140.500	-	200	13.000	195	6.400
HRTA	Hartadinata Abadi Tbk.	212	214	210	212	0	3.345.000	708.871.200	-	212	80.600	210	2.412.600
PBRX	Pan Brothers Tbk.	139	140	138	139	0	686.800	95.252.300	-	139	64.600	138	416.600
POLU	Golden Flower Tbk.	515	555	520	525	10	5.300	2.811.500	-	545	1.000	525	110.100
RICY	Ricky Putra Globalindo Tbk.	80	80	79	79	-1	1.754.600	139.364.900	-	80	954.200	79	3.018.300
TRIS	Trisula International Tbk.	198	202	193	193	-5	1.514.200	299.115.100	-	196	1.400	193	13.200
BATA	Sepatu Bata Tbk.	468	464	464	464	-4	2.100	974.400	-	468	2.200	464	1.800
BIMA	Primarindo Asia Infrastructure Tbk.	292	296	284	286	-6	3.643.000	1.055.410.600	-	286	5.800	284	117.100
ARGO	Argo Pantes Tbk.	1.560	1.530	1.460	1.530	-30	3.400	5.156.500	-	1.535	2.300	1.530	200
BELL	Trisula Textile Industries Tbk.	95	97	95	96	1	1.985.300	190.233.200	-	96	44.300	95	691.200
CNTB	Century Textile Industry (Seri B) Tbk.	250	0	0	250	0	0	0	-	0	0	0	0
CNTX	Century Textile Industry (PS) Tbk.	330	350	308	308	-22	629.500	196.431.800	-	308	57.800	0	0
ESTI	Ever Shine Tex Tbk.	104	107	102	104	0	362.200	37.430.400	-	104	90.700	103	11.000
HDTX	Panasia Indo Resources Tbk.	120	0	0	120	0	0	0	-	0	0	0	0
INDR	Indo-Rama Synthetics Tbk.	4.100	4.130	4.060	4.100	0	54.300	222.684.000	-	4.110	1.300	4.100	2.900
INOV	Inocycle Technology Group Tbk.	284	288	280	282	-2	3.493.700	987.212.400	-	284	46.800	282	11.200
MYTX	Asia Pacific Investama Tbk.	81	84	80	81	0	1.225.400	99.278.600	-	81	33.600	80	14.800
POLY	Asia Pacific Fibers Tbk.	101	101	95	97	-4	15.226.800	1.486.130.300	-	98	391.700	97	130.300
SBAT	Sejahtera Bintang Abadi Textile Tbk.	50	50	50	50	0	26.000	1.300.000	-	50	191.518.700	0	0
SRIL	Sri Rejeki Isman Tbk.	146	0	0	146	0	0	0	-	0	0	0	0
SSTM	Sunson Textile Manufacturer Tbk.	810	805	760	805	-5	400	309.500	-	805	48.700	770	1.200
TFCO	Tifico Fiber Indonesia Tbk.	650	650	650	650	0	1.800	1.170.000	-	690	300	650	3.300
UNIT	Nusantara Inti Corpora Tbk.	316	0	0	316	0	0	0	-	0	0	0	0
5.Jasa Konsumen													
5.1.Pariwisata & Rekreasi													
AKKU	Anugerah Kagum Karya Utama Tbk.	50	50	50	50	0	33.400	1.670.000	-	50	8.255.200	0	0
ARTA	Arthavest Tbk.	1.925	1.925	1.895	1.925	0	1.800	3.437.000	-	1.925	1.000	1.895	1.100
BUVA	Bukit Uluwatu Villa Tbk.	60	0	0	60	0	0	0	-	0	0	0	0
CLAY	Citra Putra Realty Tbk.	775	805	800	805	30	400	321.500	-	805	1.400	800	100
DFAM	Dafam Property Indonesia Tbk.	308	290	288	288	-20	2.300	664.800	-	302	10.000	288	2.900
EAST	Eastparc Hotel Tbk.	93	97	92	94	1	7.891.300	741.060.400	-	94	91.200	93	981.800
ESTA	Esta Multi Usaha Tbk.	232	236	226	234	2	207.500	47.863.600	-	234	13.500	228	1.400
FITT	Hotel Fitra International Tbk.	605	615	605	615	10	1.654.200	1.003.820.000	-	615	433.200	610	23.000
HOME	Hotel Mandarine Regency Tbk.	50	0	0	50	0	0	0	-	0	0	0	0
HOTL	Saraswati Griya Lestari Tbk.	50	50	50	50	0	200	10.000	-	50	35.565.900	0	0
HRME	Menteng Heritage Realty Tbk.	53	54	52	53	0	4.151.700	220.005.700	-	53	21.800	52	6.649.300
IKAI	Intikeramik Alamasri Industri Tbk.	50	0	0	50	0	0	0	-	50	49.407.300	0	0
JIHD	Jakarta International Hotels & Development Tbk.	390	400	390	400	10	5.200	2.029.000	-	398	100	382	200
JSPT	Jakarta Setiabudi Internasional Tbk.	765	0	0	765	0	0	0	-	820	200	765	5.200
KPIG	MNC Land Tbk.	117	125	109	109	-8	704.912.000	83.186.853.000	-	110	516.200	109	2.815.900
MABA	Marga Abhinaya Abadi Tbk.	50	0	0	50	0	0	0	-	0	0	0	0
MAMI	Mas Murni Indonesia Tbk.	50	0	0	50	0	0	0	-	0	0	0	0
MAMIP	Mas Murni Tbk. (Saham Preferen)	600	0	0	600	0	0	0	-	0	0	0	0
MINA	Sanurhasta Mitra Tbk.	50	50	50	50	0	9.500	475.000	-	50	5.718.100	0	0
NASA	Andalan Perkasa Abadi Tbk.	50	50	50	50	0	3.241.200	162.060.000	-	50	3.283.100	0	0
NATO	Surya Permata Andalan Tbk.	745	755	725	730	-15	165.774.100	123.457.641.000	-	730	16.600	725	594.700
NUSA	Sinergi Megah Internusa Tbk.	50	0	0	50	0	0	0	-	0	0	0	0
PGLI	Pembangunan Graha Lestari Indah Tbk.	420	412	392	392	-28	253.100	99.502.600	-	392	38.300	0	0
PLAN	Planet Properindo Jaya Tbk.	38	39	37	39	1	856.800	32.495.600	-	39	923.200	38	2.513.500
PNSE	Pudjiadi & Sons Tbk.	690	690	645	675	-15	3.600	2.434.000	-	670	100	665	100
PSKT	Red Planet Indonesia Tbk.	109	116	103	104	-5	361.713.400	39.260.446.300	-	105	2.931.000	104	11.616.000
RISE	Jaya Sukses Makmur Sentosa Tbk.	354	354	350	354	0	144.900	51.180.400	-	354	7.800	352	500
SHID	Hotel Sahid Jaya International Tbk.	2.600	2.620	2.420	2.610	10	884.500	2.241.437.000	-	2.620	51.700	2.610	8.700
SNLK	Sunter Lakeside Hotel Tbk.	590	635	565	580	-10	1.050.800	615.213.500	-	580	34.900	575	13.100
SOTS	Satria Mega Kencana Tbk.	280	284	262	284	4	7.600	2.116.200	-	284	105.200	262	400
UANG	Pakuan Tbk.	750	750	705	720	-30	1.400	1.028.000	-	770	100	720	100
BAYU	Bayu Buana Tbk.	1.150	0	0	1.150	0	0	0	-	1.150	2.500	1.085	100
PANR	Panorama Sentrawisata Tbk.	276	282	262	262	-14	8.435.000	2.267.369.800	-	264	69.100	262	429.900
PDES	Destinasi Tirta Nusantara Tbk.	296	296	288	290	-6	1.497.400	437.163.200	-	292	41.800	290	34.800
BLTZ	Graha Layar Prima Tbk.	3.250	0	0	3.250	0	0	0	-	3.240	700	3.050	100
BOLA	Bali Bintang Sejahtera Tbk.	530	545	515	520	-10	7.507.100	3.946.762.500	-	525	507.600	520	75.100
JGLE	Graha Andrasentra Propertindo Tbk.	50	50	50	50	0	1.400	70.000	-	50	489.240.300	0	0
PJAA	Pembangunan Jaya Ancol Tbk.	505	510	500	505	0	184.300	92.336.500	-	505	56.500	500	9.800
CSMI	Cipta Selera Murni Tbk.	3.460	0	0	3.460	0	0	0	-	3.460	12.600	0	0
DUCK	Jaya Bersama Indo Tbk.	176	0	0	176	0	0	0	-	0	0	0	0
ENAK	Champ Resto Indonesia Tbk.	825	830	785	790	-35	1.530.100	1.218.019.000	-	795	5.700	790	11.300
FAST	Fast Food Indonesia Tbk.	975	980	965	975	0	12.000	11.699.500	-	980	6.700	975	200
LUCY	Lima Dua Lima Tiga Tbk.	73	75	71	73	0	1.057.300	77.259.600	-	73	117.600	72	47.100
MAPB	MAP Boga Adiperkasa Tbk.	1.630	1.635	1.630	1.635	5	800	1.305.000	-	1.635	3.500	1.550	100
PTSP	Pioneerindo Gourmet International Tbk.	5.550	5.550	5.225	5.375	-175	400	2.170.000	-	5.525	2.000	5.350	100
PZZA	Sarimelati Kencana Tbk.	650	675	655	670	20	129.000	85.909.500	-	675	27.200	670	179.000
5.2.Pendidikan & Jasa Penunjang													
IDEA	Idea Indonesia Akademi Tbk.	82	85	76	76	-6	12.502.000	974.078.400	-	77	352.300	76	963.400
YELO	Yelooo Integra Datanet Tbk.	161	168	161	166	5	698.595.100	115.254.922.400	-	166	5.206.400	165	22.365.300
6.Media & Hiburan													
6.1.Media													
FORU	Fortune Indonesia Tbk.	340	378	328	372	32	13.059.300	4.551.506.600	-	372	100.200	370	300.000

PROPERTY OF Bisnis Indonesia e-paper NOT FOR DISTRIBUTED

BURSA EFEK INDONESIA, 11 Februari 2022

Kode	Nama Saham	Kurs Sbl	Ttg	Trd	Ptp	▲/▼ (Poin)	Transaksi Volume	Nilai	PER 2022	Minat Jual	Volume	Beli	Volume
WIFI	Solusi Sinergi Digital Tbk.	585	595	580	585	0	2.606.600	1.530.504.000	-	590	2.500	580	525.700
MARI	Mahaka Radio Integra Tbk.	402	418	394	402	0	86.477.600	35.033.135.400	-	402	390.100	400	253.900
MDIA	Intermedia Capital Tbk.	50	51	50	50	0	6.306.000	315.313.200	-	50	1.430.700	0	0
MNCN	Media Nusantara Citra Tbk.	900	945	905	940	40	74.156.700	69.193.237.500	-	945	1.038.900	940	10.066.000
NETV	Net Visi Media Tbk.	428	535	448	535	107	241.400.400	120.971.427.700	-	0	0	535	61.421.200
SCMA	Surya Citra Media Tbk.	288	290	270	274	-14	212.485.600	58.660.536.400	-	276	3.892.900	274	3.417.000
VIVA	Visi Media Asia Tbk.	50	50	50	50	0	1.171.200	58.560.000	-	50	26.736.000	0	0
IPTV	MNC Vision Networks Tbk.	156	167	146	147	-9	481.858.100	75.873.379.400	-	148	830.500	147	5.829.000
MSKY	MNC Sky Vision Tbk.	300	310	302	302	2	5.451.500	1.662.617.800	-	304	38.300	302	80.200
ABBA	Mahaka Media Tbk.	350	418	350	396	46	171.928.700	68.039.520.000	-	398	605.700	396	399.000
DIGI	Arkadia Digital Media Tbk.	89	90	88	88	-1	25.736.600	2.266.144.900	-	89	149.000	88	540.800
TMPO	Tempo Inti Media Tbk.	139	139	132	137	-2	342.000	45.891.800	-	137	9.500	136	13.800
6.2.Hiburan & Film													
FILM	MD Pictures Tbk.	950	970	915	920	-30	6.253.800	5.835.274.500	-	920	57.500	915	681.100
MSIN	MNC Studios International Tbk.	4.620	5.275	4.620	4.840	220	6.418.500	32.055.703.500	-	4.850	6.500	4.840	51.800
7.Perdagangan Ritel													
7.1.Distributor Barang Konsumen													
MKNT	Mitra Komunikasi Nusantara Tbk.	50	50	50	50	0	2.600	130.000	-	50	225.518.900	0	0
7.3.Department Store													
LPPF	Matahari Department Store Tbk.	4.090	4.120	3.880	3.970	-120	4.873.100	19.303.861.000	-	3.980	6.300	3.970	673.400
RALS	Ramayana Lestari Sentosa Tbk.	630	635	625	630	0	852.600	536.632.000	-	635	427.300	630	57.700
SONA	Sona Topas Tourism Industry Tbk.	4.130	0	0	4.130	0	0	0	-	5.150	100	3.950	200
7.4.Ritel Khusus													
MAPA	Map Aktif Adiperkasa Tbk.	2.470	2.460	2.430	2.440	-30	65.000	158.586.000	-	2.440	6.500	2.430	6.900
MAPI	Mitra Adiperkasa Tbk.	795	805	780	785	-10	14.159.600	11.246.964.500	-	795	18.300	780	261.600
ZONE	Mega Perintis Tbk.	436	438	432	438	2	49.900	21.579.600	-	438	4.100	432	22.800
ECII	Electronic City Indonesia Tbk.	970	0	0	970	0	0	0	-	940	418.100	0	0
ERAA	Erajaya Swasembada Tbk.	550	550	540	545	-5	30.226.600	16.438.834.000	-	550	10.338.600	545	986.300
GLOB	Globe Kita Terang Tbk.	248	258	232	248	0	5.800	1.416.400	-	248	21.800	240	500
SLIS	Gaya Abadi Sempurna Tbk.	1.230	1.220	1.145	1.145	-85	642.300	741.140.500	-	1.145	1.413.600	0	0
TELE	Tiphone Mobile Indonesia Tbk.	121	0	0	121	0	0	0	-	0	0	0	0
TRIO	Trikomsel Oke Tbk.	426	0	0	426	0	0	0	-	0	0	0	0
UFOE	Damai Sejahtera Abadi Tbk.	1.015	1.025	950	980	-35	494.800	480.897.000	-	980	1.600	975	3.000
ACES	Ace Hardware Indonesia Tbk.	1.230	1.240	1.220	1.220	-10	6.243.700	7.638.014.000	-	1.225	147.400	1.220	66.700
BAUT	Mitra Angkasa Sejahtera Tbk.	170	175	159	160	-10	77.958.200	12.703.465.600	-	160	192.900	159	4.514.200
CSAP	Catur Sentosa Adiprana Tbk.	510	535	510	530	20	94.300	49.371.500	-	530	95.300	515	700
DEPO	Caturkarda Depo Bangunan Tbk.	510	535	500	520	10	10.300.800	5.326.104.500	-	525	414.900	520	62.100
ASLC	Autopedia Sukses Lestari Tbk.	272	278	264	272	0	15.467.800	4.206.582.800	-	274	366.400	272	5.065.200
BOGA	Bintang Oto Global Tbk.	1.400	1.405	1.385	1.390	-10	84.970.900	118.116.078.000	-	1.395	231.600	1.390	19.900
CARS	Industri dan Perdagangan Bintraco Dharma Tbk.	50	50	50	50	0	13.400	670.000	-	50	102.429.800	0	0
IMAS	Indomobil Sukses Internasional Tbk.	785	795	770	790	5	583.000	459.230.000	-	790	95.100	785	70.300
MPMX	Mitra Pinasthika Mustika Tbk.	1.050	1.070	1.045	1.070	20	7.035.800	7.445.404.500	-	1.070	833.900	1.065	117.300
PMJS	Putra Mandiri Jembar Tbk.	135	137	134	136	1	89.800	12.189.000	-	137	2.300	136	60.400
TURI	Tunas Ridean Tbk.	1.315	1.300	1.270	1.270	-45	40.400	52.333.000	-	1.315	500	1.270	19.600

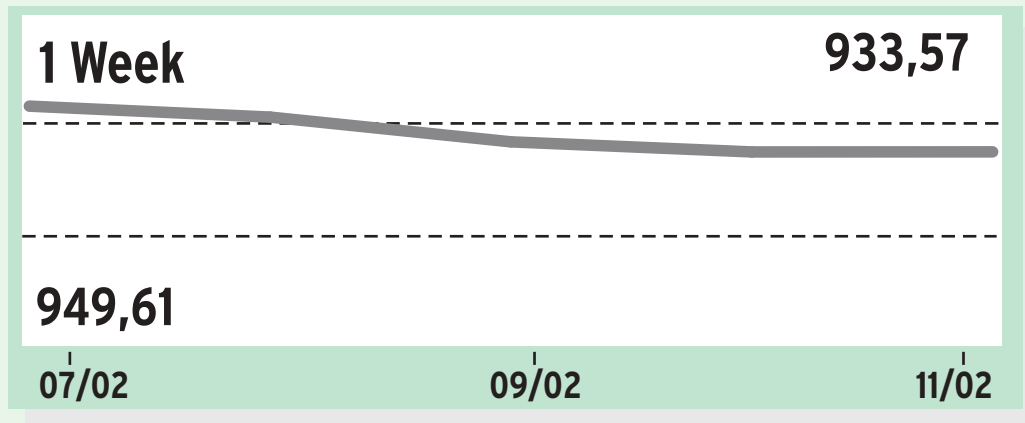

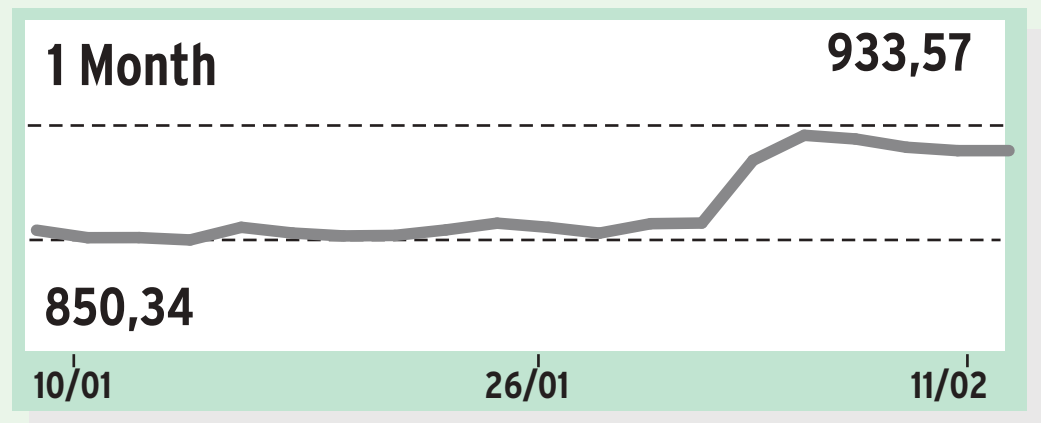

Pada perdagangan Jumat (11/02), indeks sektor barang konsumen non-primer ditutup naik tipis 0,03 poin menuju level 933,57.

Beberapa saham yang berada di zona hijau antara lain PT Net Visi Media Tbk. (NETV) meroket 25,00% ke Rp535, lalu PT Mahaka Media Tbk. (ABBA) menanjak 13,14% ke Rp396, dan PT Media Nusantara Citra Tbk. (MNCN) naik 4,44% ke Rp940.

Pemerintah berencana menaikkan tarif commuter line (KRL) dari Rp3.000 menjadi Rp5.000 per April 2021. Kenaikan tarif KRL tersebut dinilai akan memberikan tekanan pada inflasi yang diperkirakan bakal melonjak pada tahun ini, serta menambah beban masyarakat kelas menengah ke bawah di tengah pandemi Covid-19 yang masih berlangsung.

Menurut Center of Reform on Economics (Core) Indonesia, penyesuaian tarif KRL tidak dapat dipungkiri karena biaya-biaya yang juga mengalami kenaikan, salah satunya biaya untuk tenaga kerja.

Kode	Nama Saham	Sbl	Ttg	Trd	Ptp	▲/▼ (Poin)	Volume	Nilai	PER 2022	Jual	Volume	Beli	Volume
KESEHATAN													
1.Jasa & Peralatan Kesehatan													
1.1.Peralatan & Perlengkapan Kesehatan													
IRRA	Itama Ranoraya Tbk.	1.820	1.825	1.795	1.805	-15	4.911.400	8.867.507.000	-	1.805	127.400	1.800	237.300
1.2.Penyedia Jasa Kesehatan													
BMHS	Bundamedik Tbk.	740	740	715	735	-5	11.686.100	8.464.262.000	-	735	120.200	730	1.100
CARE	Metro Healthcare Indonesia Tbk.	560	560	540	545	-15	271.815.600	150.788.477.000	-	545	282.000	540	4.124.500
DGNS	Diagnos Laboratorium Utama Tbk.	730	765	730	735	5	3.594.600	2.687.095.000	-	735	15.100	730	231.400
HEAL	Medikaloka Hermina Tbk.	1.065	1.065	1.025	1.040	-25	6.259.700	6.472.616.500	-	1.045	14.300	1.040	31.300
MIKA	Mitra Keluarga Karyasehat Tbk.	2.260	2.290	2.230	2.240	-20	18.341.100	41.343.357.000	-	2.250	5.400	2.240	150.400
PRDA	Prodia Widyahusada Tbk.	7.975	8.075	7.900	8.000	25	912.300	7.259.080.000	-	8.025	11.200	8.000	12.300
PRIM	Royal Prima Tbk.	398	406	380	390	-8	2.363.600	922.524.800	-	392	14.300	390	72.700
RSGK	Kedoya Adyaraya Tbk.	1.585	1.605	1.570	1.605	20	18.100	28.625.000	-	1.605	20.400	1.585	5.300
SAME	Sarana Meditama Metropolitan Tbk.	356	356	344	350	-6	17.393.200	6.074.748.200	-	352	37.300	350	66.500
SILO	Siloam International Hospitals Tbk.	7.950	8.100	7.900	7.900	-50	303.100	2.404.525.000	-	7.925	600	7.900	1.800
SRAJ	Sejahteraraya Anugrahjaya Tbk.	284	288	280	284	0	679.700	192.516.800	-	284	35.600	282	75.300
2.Farmasi & Riset Kesehatan													
2.1.Farmasi													
DVLA	Darya-Varia Laboratoria Tbk.	3.000	3.000	2.940	2.950	-50	7.400	21.845.000	-	2.990	600	2.950	1.700
INAF	Indofarma Tbk.	2.060	2.100	2.050	2.060	0	164.300	340.949.000	-	2.070	13.200	2.060	13.000
KAEF	Kimia Farma Tbk.	2.200	2.220	2.180	2.210	10	883.700	1.944.003.000	-	2.210	27.400	2.200	800
KLBF	Kalbe Farma Tbk.	1.640	1.655	1.615	1.635	-5	22.112.600	36.129.593.000	-	1.635	4.619.100	1.625	27.900
MERK	Merck Tbk.	3.770	3.800	3.770	3.800	30	10.000	37.783.000	-	3.800	7.100	3.780	3.900
PEHA	Phapros Tbk.	1.145	1.145	1.115	1.120	-25	43.700	49.048.000	-	1.120	500	1.115	54.500
PYFA	Pyridam Farma Tbk.	1.015	1.015	995	1.015	0	64.600	65.223.000	-	1.015	63.300	1.000	100
SCPI	Organon Pharma Indonesia Tbk.	29.000	0	0	29.000	0	0	0	-	0	0	0	0
SIDO	Industri Jamu dan Farmasi Sido Muncul Tbk.	935	945	930	945	10	7.196.000	6.764.338.000	-	950	1.156.700	945	1.700
SOHO	Soho Global Health Tbk.	6.500	6.400	6.400	6.400	-100	400	2.560.000	-	6.675	300	6.450	5.300
TSPC	Tempo Scan Pacific Tbk.	1.525	1.530	1.510	1.525	0	377.400	573.694.000	-	1.525	78.400	1.520	6.100

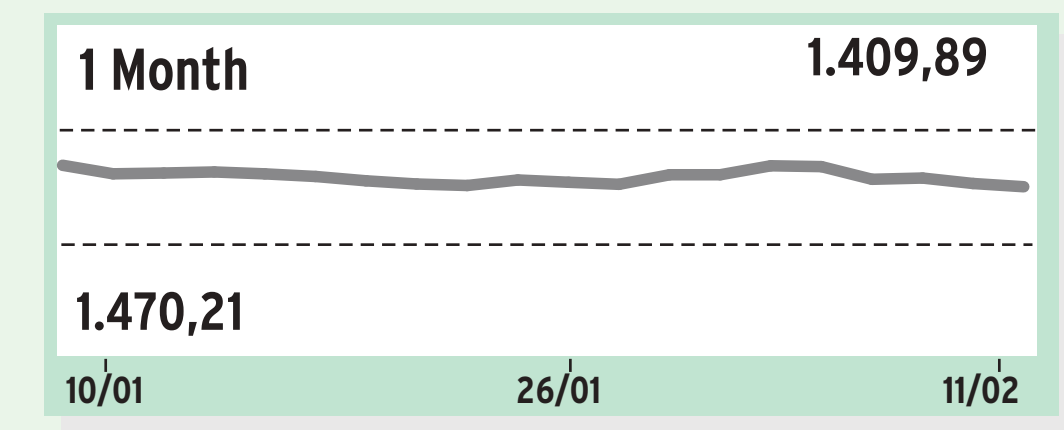

Pada perdagangan Jumat (11/02), indeks sektor kesehatan ditutup turun 0,64% ke level 1.409,89. Penurunan sektor ini diberati oleh PT Metro Healthcare Indonesia Tbk. (CARE) merosot 2,68% ke Rp545, disusul PT Mitra Keluarga Karyasehat Tbk. (MIKA) tergerus 0,88% ke Rp2.240, dan PT Itama Ranoraya Tbk. (IRRA) jatuh 0,82% ke Rp1.805.

Sentimen aksi jual asing membayangi sejumlah emiten kesehatan. Terpantau saham CARE telah dilepas mencapai Rp5,25 miliar, lalu saham MIKA net sell Rp8,91% dan saham IRRA sebesar Rp592,97 juta.

Mahalnya valuasi saham-saham emiten kesehatan dinilai menjadi salah satu faktor investor mulai melakukan aksi ambil untung. Hal ini didorong dari meningkatnya varian Omicron pada awal tahun sehingga saham di sektor ini merangkak naik. Meski begitu, vaksin booster yang sedang berjalan masih bisa menjadi katalis positif khususnya bagi emiten kesehatan.

Kode	Nama Saham	Sbl	Ttg	Trd	Ptp	▲/▼ (Poin)	Volume	Nilai	PER 2022	Jual	Volume	Beli	Volume
KEUANGAN													
1.Bank													
1.1.Bank													
AGRO	Bank Raya Indonesia Tbk.	1.375	1.410	1.350	1.405	30	27.512.900	38.068.688.000	-	1.405	177.100	1.400	483.800
AGRS	Bank IBK Indonesia Tbk.	171	176	168	172	1	42.503.600	7.306.091.800	-	172	320.300	171	250.000
AMAR	Bank Amar Indonesia Tbk.	655	680	610	615	-40	173.093.400	108.489.348.500	-	615	3.406.900	610	12.859.200
ARTO	Bank Jago Tbk.	15.100	15.400	14.225	14.950	-150	47.930.500	717.047.472.500	-	14.975	19.900	14.950	366.600
BABP	Bank MNC Internasional Tbk.	212	220	202	204	-8	239.234.000	49.764.230.000	-	206	2.184.200	204	1.595.700
BACA	Bank Capital Indonesia Tbk.	236	240	234	236	0	9.890.600	2.332.646.800	-	236	444.900	234	2.171.800
BANK	Bank Aladin Syariah Tbk.	2.410	2.430	2.350	2.370	-40	27.001.300	64.651.831.000	-	2.380	319.900	2.370	24.100
BBCA	Bank Central Asia Tbk.	7.750	7.825	7.650	7.825	75	71.968.800	556.708.220.000	-	7.825	2.021.100	7.800	500
BBHI	Allo Bank Indonesia Tbk.	5.650	5.750	5.525	5.650	0	3.989.300	22.405.105.000	-	5.650	122.100	5.625	10.100
BBKP	Bank KB Bukopin Tbk.	282	288	278	282	0	141.034.600	39.756.289.800	-	284	1.315.300	282	889.500
BBMD	Bank Mestika Dharma Tbk.	1.940	1.945	1.945	1.945	5	1.500	2.917.500	-	1.945	800	1.940	4.000
BBNI	Bank Negara Indonesia (Persero) Tbk.	7.675	7.775	7.575	7.700	25	35.144.800	270.301.857.500	-	7.725	253.100	7.700	2.269.400
BBRI	Bank Rakyat Indonesia (Persero) Tbk.	4.470	4.450	4.380	4.450	-20	103.418.200	457.498.430.000	-	4.450	2.554.300	4.440	4.400
BBSI	Bank Bisnis Internasional Tbk.	5.125	5.200	5.100	5.175	50	9.600	49.345.000	-	5.175	37.100	5.100	2.400
BBTN	Bank Tabungan Negara (Persero) Tbk.	1.770	1.780	1.755	1.770	0	21.973.500	38.774.269.500	-	1.770	13.200	1.765	224.300
BBYB	Bank Neo Commerce Tbk.	2.260	2.320	2.220	2.290	30	38.474.700	87.347.426.000	-	2.300	392.100	2.290	73.000
BCIC	Bank JTrust Indonesia Tbk.	190	192	180	183	-7	3.599.100	659.875.900	-	183	28.400	182	97.600
BDMN	Bank Danamon Indonesia Tbk.	2.470	2.470	2.440	2.450	-20	1.330.400	3.262.776.000	-	2.450	42.900	2.440	128.600
BEKS	BPD Banten Tbk.	50	50	50	50	0	4.291.000	214.550.000	-	50	128.528.300	0	0
BGTG	Bank Ganesha Tbk.	264	282	264	278	14	248.223.500	68.041.401.400	-	280	8.686.500	278	11.853.300
BINA	Bank Ina Perdana Tbk.	4.250	4.300	4.150	4.150	-100	410.400	1.723.790.000	-	4.150	36.100	4.140	200
BJBR	BPD Jawa Barat dan Banten Tbk.	1.380	1.415	1.370	1.400	20	5.969.100	8.339.224.000	-	1.400	43.300	1.395	44.300
BJTM	BPD Jawa Timur Tbk.	760	765	755	760	0	5.988.700	4.551.502.500	-	760	31.900	755	2.968.600

Kode	Nama Saham	Kurs Sbl	Ttg	Trd	Ptp	▲/▼ (Poin)	Transaksi Volume	Nilai	PER 2022	Minat Jual	Volume	Beli	Volume
BKSW	Bank QNB Indonesia Tbk.	170	174	168	173	3	4.941.000	844.039.600	-	173	1.013.800	172	111.500
BMAS	Bank Maspion Indonesia Tbk.	1.550	1.580	1.500	1.515	-35	69.300	105.361.000	-	1.515	11.400	1.510	3.600
BMRI	Bank Mandiri (Persero) Tbk.	7.725	7.775	7.650	7.725	0	40.791.300	314.179.045.000	-	7.725	49.900	7.700	16.000
BNBA	Bank Bumi Arta Tbk.	3.250	3.370	3.180	3.200	-50	5.440.800	17.752.160.000	-	3.210	5.900	3.200	8.200
BNGA	Bank CIMB Niaga Tbk.	960	970	955	960	0	9.062.500	8.698.430.500	-	960	443.000	955	3.186.500
BNII	Bank Maybank Indonesia Tbk.	314	318	312	312	-2	2.466.400	774.389.200	-	314	164.500	312	388.000
BNLI	Bank Permata Tbk.	1.425	1.440	1.415	1.425	0	76.200	108.375.000	-	1.425	24.300	1.415	10.100
BRIS	Bank Syariah Indonesia Tbk.	1.670	1.680	1.630	1.670	0	9.234.900	15.312.974.500	-	1.675	203.600	1.670	5.800
BSIM	Bank Sinarmas Tbk.	680	695	675	675	-5	158.900	108.163.000	-	680	5.400	675	5.000
BSWD	Bank of India Indonesia Tbk.	1.750	0	0	1.750	0	0	0	-	0	0	0	0
BTPN	Bank BTPN Tbk.	2.640	2.680	2.630	2.680	40	20.200	54.075.000	-	2.680	3.100	2.630	3.700
BTPS	Bank BTPN Syariah Tbk.	3.900	3.930	3.760	3.780	-120	3.284.800	12.591.615.000	-	3.790	12.900	3.780	1.700
BVIC	Bank Victoria International Tbk.	167	176	167	174	7	38.670.000	6.670.512.700	-	174	569.600	173	504.700
DNAR	Bank Oke Indonesia Tbk.	290	298	286	290	0	7.160.300	2.088.878.800	-	292	410.300	290	900
INPC	Bank Artha Graha Internasional Tbk.	114	116	114	114	0	2.808.000	322.223.200	-	115	234.300	114	795.700
MASB	Bank Multiarta Sentosa Tbk.	3.530	3.520	3.510	3.520	-10	6.300	22.116.000	-	3.520	14.700	3.510	44.100
MAYA	Bank Mayapada Internasional Tbk.	655	660	620	635	-20	3.564.500	2.255.436.000	-	635	428.800	630	110.300
MCOR	Bank China Construction Bank Indonesia Tbk.	107	107	105	106	-1	8.450.000	889.617.200	-	106	417.000	105	1.842.500
MEGA	Bank Mega Tbk.	9.700	9.900	9.575	9.575	-125	51.500	495.070.000	-	9.700	2.600	9.575	60.400
NISP	Bank OCBC NISP Tbk.	675	680	660	670	-5	1.404.800	939.608.500	-	670	381.700	665	68.100
NOBU	Bank Nationalnobu Tbk.	720	735	700	710	-10	1.974.600	1.414.105.000	-	710	49.800	705	110.600
PNBN	Bank Pan Indonesia Tbk.	800	810	780	795	-5	4.061.000	3.185.914.500	-	795	836.800	790	100
PNBS	Bank Panin Dubai Syariah Tbk.	76	77	74	74	-2	25.330.300	1.895.301.500	-	75	3.580.900	74	6.929.000
SDRA	Bank Woori Saudara Indonesia 1906 Tbk.	595	595	575	575	-20	921.400	534.583.000	-	580	16.400	575	71.900
2.Jasa Pembiayaan													
2.1.Pembiayaan Konsumen													
ADMF	Adira Dinamika Multi Finance Tbk.	7.750	8.100	7.775	7.950	200	459.000	3.650.307.500	-	7.975	2.000	7.950	1.200
BBLD	Buana Finance Tbk.	378	368	368	368	-10	10.900	4.011.200	-	386	100	368	5.000
BFIN	BFI Finance Indonesia Tbk.	1.260	1.265	1.250	1.260	0	15.366.200	19.326.085.500	-	1.265	1.278.500	1.260	59.600
BPFI	Batavia Prosperindo Finance Tbk.	860	860	800	800	-60	740.700	595.614.000	-	805	7.300	800	207.700
CFIN	Clipan Finance Indonesia Tbk.	254	256	252	254	0	1.831.500	464.400.400	-	254	646.400	252	303.700
DEFI	Danasupra Erapacific Tbk.	1.455	0	0	1.455	0	0	0	-	0	0	0	0
FUJI	Fuji Finance Indonesia Tbk.	715	765	700	700	-15	20.600	14.611.500	-	730	5.000	700	19.900
HDFA	Radana Bhaskara Finance Tbk.	204	204	190	190	-14	328.700	62.752.100	-	190	22.400	0	0
IBFN	Intan Baruprana Finance Tbk.	97	0	0	97	0	0	0	-	0	0	0	0
IMJS	Indomobil Multi Jasa Tbk.	376	380	374	376	0	1.589.100	598.558.800	-	378	4.400	376	91.300
MFIN	Mandala Multifinance Tbk.	1.105	1.105	1.055	1.105	0	29.300	32.218.000	-	1.105	191.800	1.100	500
TIFA	KDB Tifa Finance Tbk.	575	595	575	575	0	4.600	2.695.000	-	590	500	575	2.700
TRUS	Trust Finance Indonesia Tbk.	408	424	400	402	-6	12.000	4.894.000	-	402	40.900	400	1.300
VRNA	Verena Multi Finance Tbk.	129	130	128	128	-1	423.200	54.388.300	-	130	32.900	128	271.200
WOMF	Wahana Ottomitra Multiartha Tbk.	236	240	230	236	0	404.300	93.570.800	-	234	39.300	230	74.700
3.Jasa Investasi													
3.1.Jasa Investasi													
AMOR	Ashmore Asset Management Indonesia Tbk.	1.780	1.785	1.755	1.765	-15	52.800	93.060.500	-	1.770	10.400	1.765	100
PADI	Minna Padi Investama Sekuritas Tbk.	50	50	50	50	0	1.800	90.000	-	50	31.694.100	0	0
PANS	Panin Sekuritas Tbk.	1.260	1.260	1.250	1.250	-10	62.600	78.470.000	-	1.255	56.500	1.250	44.400
RELI	Reliance Sekuritas Indonesia Tbk.	464	500	462	484	20	27.500	13.120.400	-	484	3.300	482	100
TRIM	Trimegah Sekuritas Indonesia Tbk.	328	342	320	334	6	7.068.400	2.338.950.800	-	334	58.800	332	729.800
YULE	Yulie Sekuritas Indonesia Tbk.	2.010	2.070	2.010	2.010	0	8.700	17.666.000	-	2.010	1.400	2.000	500
4.Asuransi													
4.1.Asuransi													
ABDA	Asuransi Bina Dana Arta Tbk.	6.525	6.600	6.600	6.600	75	300	1.980.000	-	6.950	100	6.600	1.800
AHAP	Asuransi Harta Aman Pratama Tbk.	68	70	68	69	1	1.280.500	88.081.000	-	69	1.219.300	68	726.900
AMAG	Asuransi Multi Artha Guna Tbk.	358	372	358	364	6	106.200	39.090.200	-	366	4.000	360	400
ASBI	Asuransi Bintang Tbk.	286	308	286	296	10	8.400	2.452.200	-	296	200	288	300
ASDM	Asuransi Dayin Mitra Tbk.	975	975	975	975	0	3.700	3.607.500	-	980	500	955	600
ASJT	Asuransi Jasa Tania Tbk.	133	135	133	133	0	79.200	10.565.400	-	135	147.100	133	137.500
ASMI	Asuransi Maximus Graha Persada Tbk.	216	258	210	252	36	4.209.700	1.038.013.600	-	252	331.400	250	231.500
ASRM	Asuransi Ramayana Tbk.	1.605	1.595	1.550	1.595	-10	800	1.253.500	-	1.600	500	1.550	500
LPGI	Lippo General Insurance Tbk.	7.300	6.900	6.800	6.800	-500	17.400	118.385.000	-	6.900	220.100	6.800	22.800
MTWI	Malacca Trust Wuwungan Insurance Tbk.	172	186	171	180	8	43.204.100	7.873.170.500	-	180	497.100	179	141.300
PNIN	Paninvest Tbk.	705	715	690	705	0	837.600	588.031.500	-	705	210.300	700	35.600
TUGU	Asuransi Tugu Pratama Indonesia Tbk.	1.580	1.590	1.580	1.590	10	17.200	27.231.500	-	1.590	9.500	1.585	200
VINS	Victoria Insurance Tbk.	171	175	169	172	1	186.100	31.920.400	-	172	39.500	170	81.500
BHAT	Bhakti Multi Artha Tbk.	1.000	1.000	990	990	-10	1.428.000	1.420.080.500	-	995	100.000	990	143.100
JMAS	Asuransi Jiwa Syariah Jasa Mitra Abadi Tbk.	158	162	158	160	2	898.000	143.260.600	-	160	121.200	159	900
LIFE	Asuransi Jiwa Sinarmas MSIG Tbk.	6.200	0	0	6.200	0	0	0	-	6.200	125.400	0	0
PNLF	Panin Financial Tbk.	176	177	174	174	-2	26.310.100	4.606.978.600	-	175	206.000	174	5.714.800
MREI	Maskapai Reasuransi Indonesia Tbk.	3.950	0	0	3.950	0	0	0	-	3.940	500	3.800	100
5.Perusahaan Holding & Investasi													
5.1.Perusahaan Holding & Investasi													
APIC	Pacific Strategic Financial Tbk.	1.125	1.145	1.120	1.135	10	14.874.900	16.806.032.000	-	1.135	7.400	1.130	265.200
BCAP	MNC Kapital Indonesia Tbk.	228	234	214	214	-14	469.076.900	103.187.716.600	-	216	3.765.500	214	6.138.900
BPII	Batavia Prosperindo Internasional Tbk.	7.650	7.650	7.650	7.650	0	3.909.000	29.903.850.000	-	7.900	5.000	7.500	13.800
CASA	Capital Financial Indonesia Tbk.	555	560	540	545	-10	1.491.900	819.493.000	-	550	144.900	545	87.000
GSMF	Equity Development Investment Tbk.	133	140	133	137	4	5.245.000	720.445.400	-	138	263.300	137	12.600
KREN	Kresna Graha Investama Tbk.	81	81	79	80	-1	3.034.900	241.451.500	-	80	1.325.800	79	1.738.400
OCAP	Onix Capital Tbk.	159	0	0	159	0	0	0	-	0	0	0	0
PEGE	Panca Global Kapital Tbk.	955	1.000	955	980	25	57.900	56.087.500	-	990	1.600	980	300
PLAS	Polaris Investama Tbk.	50	0	0	50	0	0	0	-	0	0	0	0
POOL	Pool Advista Indonesia Tbk.	50	0	0	50	0	0	0	-	0	0	0	0
SFAN	Surya Fajar Capital Tbk.	1.505	1.505	1.495	1.500	-5	183.200	275.248.500	-	1.500	3.000	1.495	26.400
SMMA	Sinar Mas Multiartha Tbk.	12.300	0	0	12.300	0	0	0	-	12.200	300	11.600	100
STAR	Buana Artha Anugerah Tbk.	158	158	155	155	-3	52.200	8.095.300	-	156	4.800	155	53.700
VICO	Victoria Investama Tbk.	179	181	172	176	-3	315.900	55.889.400	-	176	8.700	174	800
DNET	Indoritel Makmur Internasional Tbk.	3.240	3.240	3.200	3.240	0	4.200	13.559.000	-	3.240	5.900	3.220	1.400
LPPS	Lenox Pasifik Investama Tbk.	102	103	101	101	-1	181.600	18.506.100	-	102	45.800	101	8.500
MGNA	Magna Investama Mandiri Tbk.	50	0	0	50	0	0	0	-	0	0	0	0
NICK	Charnic Capital Tbk.	755	755	735	755	0	23.400	17.416.000	-	755	30.400	705	6.500
POLA	Pool Advista Finance Tbk.	133	133	124	127	-6	2.040.200	256.155.600	-	128	125.500	127	138.300
SRTG	Saratoga Investama Sedaya Tbk.	2.720	2.730	2.650	2.660	-60	8.856.500	23.764.198.000	-	2.670	12.800	2.660	38.500

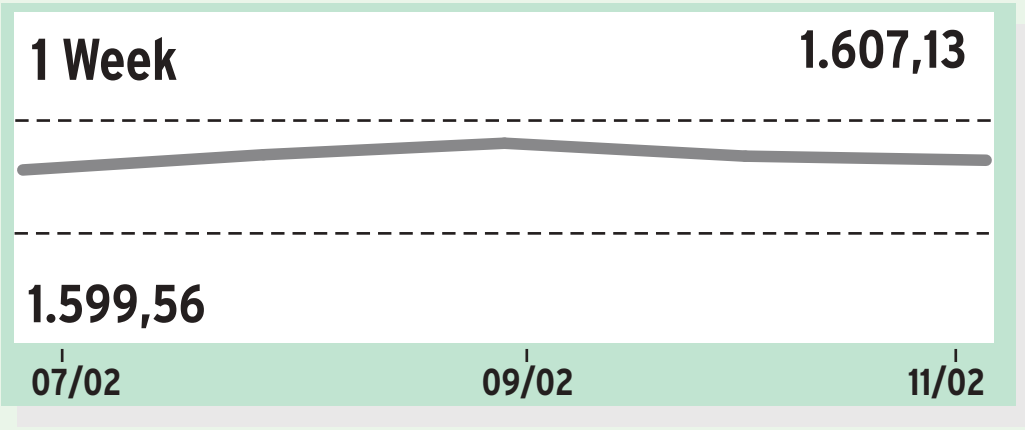

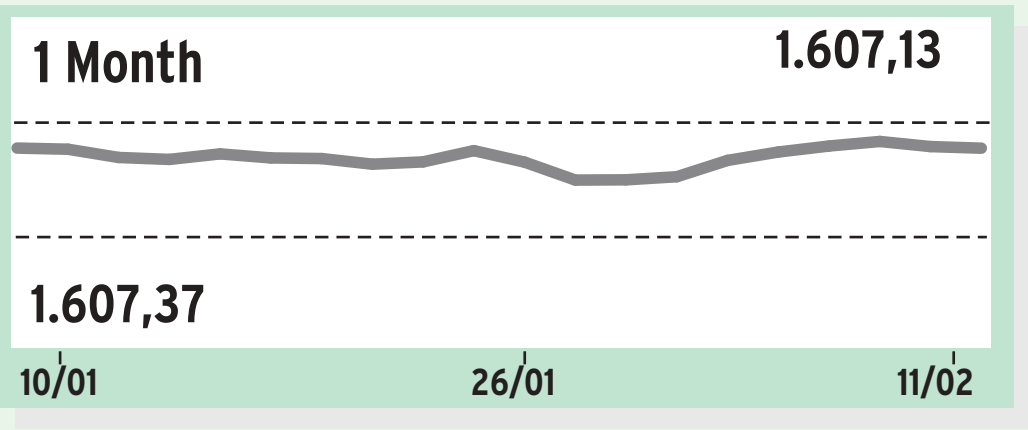

Indeks sektor keuangan terpantau melemah 0,20% ke level 1.607,13 pada perdagangan Jumat (11/02). Saham yang tergerus di antaranya PT MNC Kapital Indonesia Tbk. (BCAP) anjlok 6,14% ke Rp214, lalu PT Bank MNC Internasional Tbk. (BABP) menyusut 3,77% ke Rp2014, dan PT Bank Panin Syariah Tbk. (PNBS) jatuh 2,63% ke Rp74.

Nilai tukar rupiah terhadap dollar terpantau loyo, turun sebesar 0,10% ke posisi Rp14.365,50 per dolar AS. Hal ini dipicu oleh Indeks Harga Konsumen (IHK) Amerika Serikat (AS) atau inflasi mengalami lonjakan yang cukup tinggi pada Januari 2022 yakni mencapai 7,5%.

Sedangkan di Indonesia, BPS mencatat Indeks Harga Konsumen (IHK) pada Januari 2022 mengalami inflasi 0,56% (mtm). Perkembangan ini dipengaruhi oleh penurunan inflasi kelompok volatile food dan administered prices yang masing-masing berada di angka 1,30% (mtm) dan 0,385 (mtm).

Kode	Nama Saham	Sbl	Ttg	Trd	Ptp	▲/▼ (Poin)	Volume	Nilai	PER 2022	Jual	Volume	Beli	Volume
PROPERTI & REAL ESTAT													
1.Properti & Real Estat													
1.1.Pengelola & Pengembang Real Estat													
AMAN	Makmur Berkah Amanda Tbk.	525	525	525	525	0	720.000	378.000.000	-	530	253.900	525	226.300
APLN	Agung Podomoro Land Tbk.	119	122	118	118	-1	5.521.900	660.473.100	-	119	168.500	118	969.500
ARMY	Armidian Karyatama Tbk.	50	0	0	50	0	0	0	-	0	0	0	0
ASPI	Andalan Sakti Primaindo Tbk.	77	88	77	80	3	32.248.600	2.678.533.600	-	80	168.800	79	1.091.200
ASRI	Alam Sutera Realty Tbk.	157	159	154	154	-3	10.630.800	1.649.490.900	-	155	799.300	154	4.142.300
ATAP	Trimitra Prawara Goldland Tbk.	160	161	157	157	-3	1.622.800	257.268.200	-	157	9.700	156	26.700
BAPA	Bekasi Asri Pemula Tbk.	100	102	98	100	0	11.281.100	1.127.462.300	-	100	854.800	99	707.000
BAPI	Bhakti Agung Propertindo Tbk.	50	50	50	50	0	700	35.000	-	50	50.265.200	0	0
BBSS	Bumi Benowo Sukses Sejahtera Tbk.	60	61	58	59	-1	12.452.700	740.240.700	-	59	920.600	58	3.371.600
BCIP	Bumi Citra Permai Tbk.	80	83	79	80	0	17.623.200	1.424.481.500	-	80	561.200	79	947.500
BEST	Bekasi Fajar Industrial Estate Tbk.	109	110	107	108	-1	6.451.400	697.514.300	-	108	324.400	107	3.625.900
BIKA	Binakarya Jaya Abadi Tbk.	218	230	210	210	-8	87.000	18.752.000	-	216	16.100	212	200
BIPP	Bhuwanatala Indah Permai Tbk.	52	52	51	51	-1	469.900	24.085.400	-	52	291.000	51	2.575.500
BKDP	Bukit Darmo Property Tbk.	93	95	87	91	-2	38.375.000	3.473.937.300	-	92	194.200	91	1.026.100
BKSL	Sentul City Tbk.	57	58	55	56	-1	92.972.900	5.203.069.300	-	56	15.643.700	55	29.677.900
BSDE	Bumi Serpong Damai Tbk.	940	955	935	940	0	45.457.100	42.844.757.000	-	940	319.700	935	2.412.000
CITY	Natura City Developments Tbk.	154	160	154	154	0	9.900	1.528.700	-	154	200	147	1.000
COWL	Cowell Development Tbk.	50	0	0	50	0	0	0	-	0	0	0	0
CPRI	Capri Nusa Satu Properti Tbk.	50	0	0	50	0	0	0	-	0	0	0	0
CSIS	Cahayasakti Investindo Sukses Tbk.	110	112	107	108	-2	9.892.500	1.082.386.200	-	109	132.400	108	201.000
CTRA	Ciputra Development Tbk.	945	965	940	960	15	18.101.700	17.257.646.500	-	960	1.165.500	955	96.400
DADA	Diamond Citra Propertindo Tbk.	50	50	50	50	0	19.000	950.000	-	50	34.922.500	0	0

PROPERTY OF Bisnis Indonesia e-paper NOT FOR DISTRIBUTED

BURSA EFEK INDONESIA, 11 Februari 2022

Nama Saham		Kurs				▲/▼	Transaksi		PER 2022	Minat			
		Sbl	Ttg	Trd	Ptp	(Poin)	Volume	Nilai		Jual	Volume	Beli	Volume
DART	Duta Anggada Realty Tbk.	232	232	228	230	-2	264.700	60.861.600	-	232	90.200	228	101.000
DILD	Intiland Development Tbk.	150	151	147	150	0	816.600	121.676.000	-	150	270.400	149	103.400
DMAS	Puradelta Lestari Tbk.	194	195	191	193	-1	12.934.000	2.485.466.600	-	193	559.600	192	110.500
DUTI	Duta Pertiwi Tbk.	3.620	3.650	3.650	3.650	30	200	730.000	-	3.650	1.200	3.450	200
ELTY	Bakrieland Development Tbk.	50	50	50	50	0	500	25.000	-	50	828.370.500	0	0
EMDE	Megapolitan Developments Tbk.	159	159	157	159	0	6.800	1.073.600	-	159	49.900	156	300
FMII	Fortune Mate Indonesia Tbk.	374	378	370	376	2	4.600	1.729.600	-	376	200	374	100
FORZ	Forza Land Indonesia Tbk.	50	0	0	50	0	0	0	-	0	0	0	0
GAMA	Aksara Global Development Tbk.	50	50	50	50	0	3.100	155.000	-	50	2.202.500	0	0
GMTD	Gowa Makassar Tourism Development Tbk.	16.725	0	0	16.725	0	0	0	-	16.725	100	0	0
GPRA	Perdana Gapuraprima Tbk.	82	83	79	79	-3	4.374.600	351.844.000	-	80	236.300	79	1.682.300
GWSA	Greenwood Sejahtera Tbk.	165	174	163	163	-2	1.466.500	245.892.200	-	164	3.100	163	1.029.200
HOMI	Grand House Mulia Tbk.	1.540	1.545	1.500	1.520	-20	648.300	993.060.000	-	1.525	2.900	1.515	1.500
INPP	Indonesian Paradise Property Tbk.	620	610	580	580	-40	19.100	11.408.000	-	615	4.500	580	2.500
IPAC	Era Graharealty Tbk.	115	122	110	114	-1	4.300	493.000	-	114	20.800	112	200
JRPT	Jaya Real Property Tbk.	505	510	496	500	-5	1.977.100	991.346.300	-	500	186.500	498	205.000
KBAG	Karya Bersama Anugerah Tbk.	50	50	50	50	0	17.616.700	880.835.000	-	50	157.119.800	0	0
KIJA	Kawasan Industri Jababeka Tbk.	161	163	161	162	1	924.400	149.706.200	-	163	2.029.500	162	21.700
KOTA	DMS Propertindo Tbk.	50	50	50	50	0	8.619.300	430.965.000	-	50	58.522.200	0	0
LAND	Trimitra Propertindo Tbk.	75	76	73	74	-1	2.483.500	185.011.700	-	75	262.800	74	65.200
LCGP	Eureka Prima Jakarta Tbk.	114	0	0	114	0	0	0	-	0	0	0	0
LPCK	Lippo Cikarang Tbk.	1.300	1.340	1.290	1.335	35	435.700	575.832.500	-	1.335	4.700	1.320	1.600
LPKR	Lippo Karawaci Tbk.	139	142	135	136	-3	28.752.100	3.959.077.500	-	137	11.000	136	3.957.000
LPLI	Star Pacific Tbk.	248	248	242	246	-2	44.800	10.973.600	-	246	7.200	244	12.600
MDLN	Modernland Realty Tbk.	92	97	90	93	1	65.428.900	6.033.320.000	-	94	4.226.500	93	3.775.400
MKPI	Metropolitan Kentjana Tbk.	24.925	0	0	24.925	0	0	0	-	24.925	2.000	0	0
MMLP	Mega Manunggal Property Tbk.	458	466	448	456	-2	8.876.600	4.050.828.600	-	458	7.500	456	50.100
MPRO	Maha Properti Indonesia Tbk.	910	975	905	920	10	1.000	919.000	-	910	2.000	870	100
MTLA	Metropolitan Land Tbk.	350	350	344	344	-6	31.300	10.818.200	-	348	48.800	344	487.200
MTSM	Metro Realty Tbk.	372	372	350	364	-8	263.900	94.252.600	-	360	500	348	5.800
MYRX	Hanson International Tbk.	50	0	0	50	0	0	0	-	0	0	0	0
MYRXP	Saham Seri B Hanson International Tbk.	50	0	0	50	0	0	0	-	0	0	0	0
NIRO	City Retail Developments Tbk.	148	147	144	147	-1	300	43.500	-	147	26.000	144	99.800
NZIA	Nusantara Almazia Tbk.	149	150	146	148	-1	21.400	3.166.900	-	149	9.900	146	10.300
OMRE	Indonesia Prima Property Tbk.	780	775	750	770	-10	700	533.500	-	820	100	775	1.100
PAMG	Bima Sakti Pertiwi Tbk.	90	96	90	90	0	4.416.100	407.321.900	-	91	18.600	90	202.700
PLIN	Plaza Indonesia Realty Tbk.	2.050	2.050	2.050	2.050	0	100	205.000	-	2.300	100	2.050	1.700
POLI	Pollux Hotels Group Tbk.	1.395	1.500	1.300	1.415	20	2.400	3.399.000	-	1.415	1.500	1.310	100
POLL	Pollux Properti Indonesia Tbk.	730	795	715	725	-5	7.095.100	5.280.524.000	-	725	16.700	720	34.800
POSA	Bliss Properti Indonesia Tbk.	50	0	0	50	0	0	0	-	0	0	0	0
PPRO	PP Properti Tbk.	57	59	56	56	-1	11.401.600	643.526.400	-	57	4.973.100	56	8.666.600
PUDP	Pudjiadi Prestige Tbk.	324	352	308	326	2	19.000	6.430.400	-	326	11.300	324	200
PURI	Puri Global Sukses Tbk.	428	400	400	400	-28	800	320.000	-	400	106.200	0	0
PWON	Pakuwon Jati Tbk.	434	442	428	432	-2	75.497.900	32.811.988.400	-	432	2.328.900	430	1.047.500
RBMS	Ristia Bintang Mahkotasejati Tbk.	81	82	79	80	-1	24.020.700	1.924.558.200	-	81	2.723.200	80	1.079.900
RDTX	Roda Vivatex Tbk.	6.900	7.000	6.900	7.000	100	101.500	710.490.000	-	7.000	500	6.900	100
REAL	Repower Asia Indonesia Tbk.	63	67	59	63	0	70.566.000	4.465.059.300	-	63	3.617.000	62	17.174.600
RIMO	Rimo International Lestari Tbk.	50	0	0	50	0	0	0	-	0	0	0	0
ROCK	Rockfields Properti Indonesia Tbk.	660	660	630	635	-25	2.900	1.832.500	-	655	200	630	100
RODA	Pikko Land Development Tbk.	87	92	86	87	0	12.788.000	1.136.493.600	-	87	224.600	86	530.800
SATU	Kota Satu Properti Tbk.	99	100	98	100	1	11.032.500	1.083.450.200	-	100	510.600	99	855.800
SMDM	Suryamas Dutamakmur Tbk.	175	177	170	176	1	316.400	55.209.000	-	176	700	173	1.800
SMRA	Summarecon Agung Tbk.	710	720	700	705	-5	31.807.900	22.566.900.500	-	710	1.100	705	1.942.700
TARA	Agung Semesta Sejahtera Tbk.	50	50	50	50	0	155.200	7.760.000	-	50	12.001.300	0	0
TRIN	Perintis Triniti Properti Tbk.	404	414	384	402	-2	37.295.400	14.943.122.200	-	402	46.900	400	23.500
TRUE	Triniti Dinamik Tbk.	107	110	107	108	1	15.923.200	1.732.141.700	-	109	414.100	108	214.400
URBN	Urban Jakarta Propertindo Tbk.	620	670	580	640	20	348.500	207.794.500	-	640	100	635	100
INDO	Royalindo Investa Wijaya Tbk.	98	102	96	97	-1	15.941.500	1.578.307.400	-	98	19.100	97	993.000

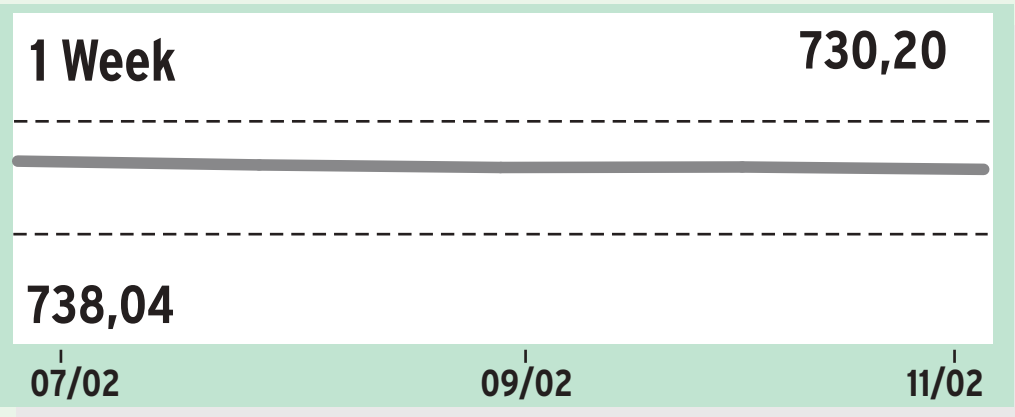

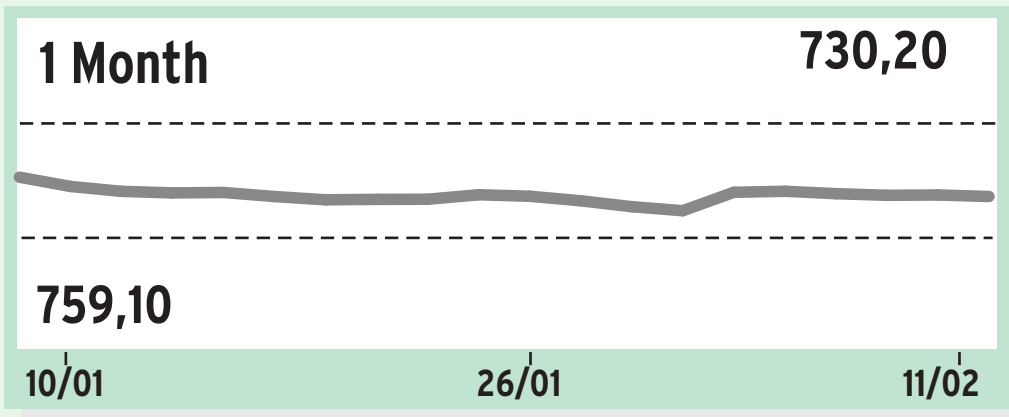

Pada perdagangan Jumat (11/02), indeks sektor properti dan real estat lesu dengan penurunan sebesar 0,31% ke level 730,20.

Pelemahan ini dipimpin oleh PT Perdana Gapuraprima Tbk. (GPRA) ambles sebesar 3,66% ke Rp79, lalu PT Metro Realty Tbk. (MTSM) menyusut sebesar 2,15% ke Rp364, dan PT Lippo Karawaci Tbk. (LPKR) jatuh sebesar 2,16% ke Rp136.

Indonesia Property Watch (IPW) memprediksi penjualan rumah pada kuartal I/2022 akan turun dibandingkan kuartal IV/2022. Faktor yang dapat mempengaruhi antara lain stok rumah semakin sedikit di tengah guyuran insentif PPN DTP.

Selanjutnya, bisnis properti kian tertekan dengan adanya penyebaran virus Covid-19 varian Omicron.

Pemberlakuan PPKM Level 3 juga menjadi pemberat sebab mobilitas masyarakat kembali tertahan. Selain itu, dinilai ada kelambanan sosialisasi perpanjangan insentif PPN DTP tahap ketiga.

TEKNOLOGI													
1.Perangkat Lunak & Jasa TI													
1.1.Aplikasi & Jasa Internet													
BUKA	Bukalapak.com Tbk.	388	396	380	386	-2	182.878.100	70.522.148.200	-	388	1.856.400	386	1.421.100
CASH	Cashlez Worldwide Indonesia Tbk.	266	276	256	272	6	6.656.800	1.783.871.000	-	272	158.000	270	13.600
DIVA	Distribusi Voucher Nusantara Tbk.	1.510	1.550	1.460	1.500	-10	388.900	582.004.000	-	1.500	28.300	1.460	1.400
EDGE	Indointernet Tbk.	21.600	21.975	21.600	21.975	375	1.500	32.720.000	-	22.000	200	21.300	300
HDIT	Hensel Davest Indonesia Tbk.	244	248	236	244	0	370.500	90.028.600	-	246	1.000	244	4.500
KIOS	Kioson Komersial Indonesia Tbk.	545	555	510	515	-30	15.842.700	8.325.711.500	-	520	353.400	515	327.500
MCAS	M Cash Integrasi Tbk.	11.875	12.075	11.775	12.075	200	1.266.600	15.173.772.500	-	12.100	50.600	12.075	340.500
NFCX	NFC Indonesia Tbk.	7.400	7.500	7.325	7.475	75	33.500	248.625.000	-	7.500	1.300	7.475	100
PGJO	Tourindo Guide Indonesia Tbk.	77	77	77	77	0	55.600	4.281.200	-	77	5.500	76	1.600
UVCR	Trimegah Karya Pratama Tbk.	310	314	300	306	-4	10.629.900	3.250.928.000	-	308	72.700	306	50.800
1.2.Jasa & Konsultan TI													
ATIC	Anabatic Technologies Tbk.	625	640	610	610	-15	108.500	66.899.500	-	620	1.300	610	200.700
DCII	DCI Indonesia Tbk.	42.550	45.300	42.500	45.100	2550	8.800	391.295.000	-	45.100	1.600	45.000	2.200
DMMX	Digital Mediatama Maxima Tbk.	2.290	2.340	2.220	2.300	10	3.605.200	8.184.735.000	-	2.300	58.000	2.290	226.600
ENVY	Envy Technologies Indonesia Tbk.	50	0	0	50	0	0	0	-	0	0	0	0
LMAS	Limas Indonesia Makmur Tbk.	65	65	61	61	-4	35.346.100	2.161.143.200	-	61	5.359.600	0	0
MLPT	Multipolar Technology Tbk.	3.790	3.800	3.530	3.650	-140	10.201.100	36.110.865.000	-	3.650	39.300	3.640	100.000
TECH	Indosterling Technomedia Tbk.	4.650	4.650	4.330	4.330	-320	1.272.600	5.720.156.000	-	4.400	2.300	4.330	2.500
1.3.Perangkat Lunak													
RUNS	Global Sukses Solusi Tbk.	212	216	210	210	-2	122.300	25.762.200	-	214	23.400	210	15.100
SKYB	Northcliff Citranusa Indonesia Tbk.	51	0	0	51	0	0	0	-	0	0	0	0
WGSH	Wira Global Solusi Tbk.	173	173	167	167	-6	3.600.700	611.781.300	-	169	5.500	167	195.500
2.Perangkat Keras & Peralatan Teknologi													
2.1.Peralatan Jaringan													
PTSN	Sat Nusapersada Tbk.	232	236	232	232	0	474.600	110.441.200	-	234	33.600	232	533.900
2.2.Perangkat Komputer													
LUCK	Sentral Mitra Informatika Tbk.	344	356	338	346	2	25.798.200	9.007.620.400	-	346	118.000	344	412.300
MTDL	Metrodata Electronics Tbk.	710	715	700	705	-5	5.154.800	3.626.177.000	-	705	102.400	700	359.100
ZYRX	Zyrexindo Mandiri Buana Tbk.	510	515	505	515	5	6.673.000	3.402.879.000	-	515	232.000	510	110.400
2.3.Perangkat, Instrumen & Komponen Elektronik													
GLVA	Galva Technologies Tbk.	266	266	262	266	0	25.200	6.662.800	-	266	26.700	264	2.100

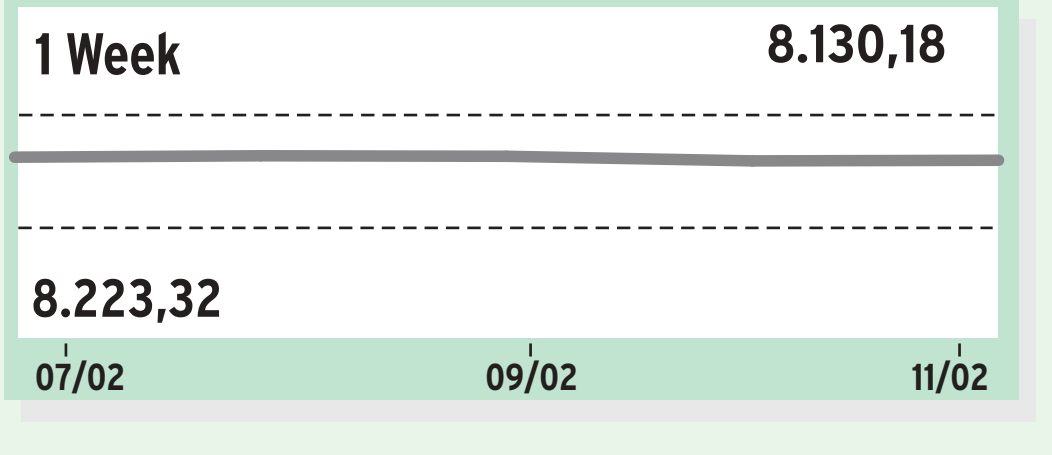

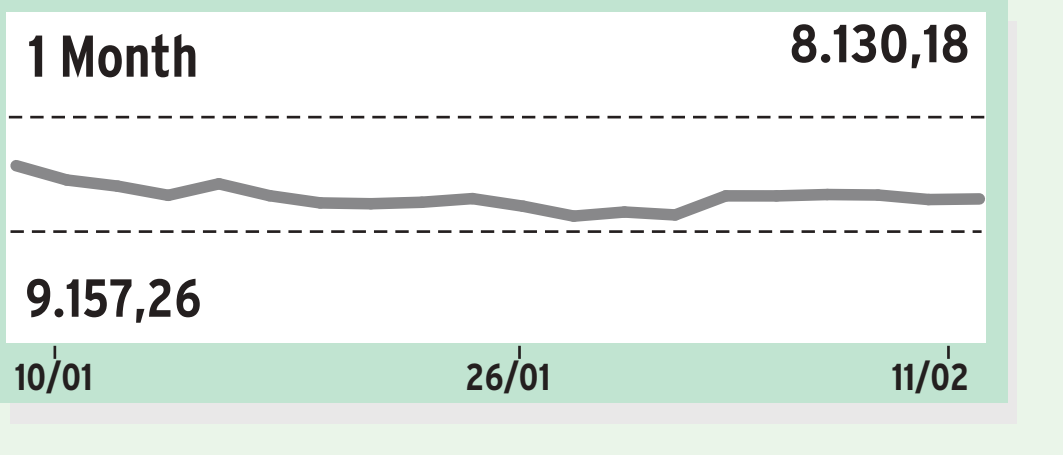

Kinerja sektor teknologi meningkat 0,24% ke level 8.130,18 pada perdagangan Jumat (11/02).

Pemberat sektor ini antara lain saham PT DCI Indonesia Tbk. (DCII) meroket 5,99% ke Rp45.100, disusul saham PT Zyrexindo Mandiri Buana Tbk. (ZYRX) tumbuh 0,98% ke Rp515, dan saham PT Sentral Mitra Informatika Tbk. (LUCk) naik 0,58% ke Rp346.

Selain IPO perusahaan unicorn ke saham teknologi pada tahun ini, ekspansi data center juga menjadi sentimen positif bagi sektor teknologi. Telkom menilai Indonesia sebagai salah satu lokasi potensial untuk ekspansi bisnis pusat data di Asia atau 'The Next Hub' terbesar setelah Singapura.

Hal itu tercermin dari koneksi seluler di Indonesia yang mencapai angka 125,6% dari populasi per Januari 2021. Angka tersebut lebih tinggi dibandingkan rata-rata global yang berkisar 102,4%.

INFRASTRUKTUR													
1.Infrastruktur Transportasi													
1.1.Operator Infrastruktur Transportasi													
CASS	Cardig Aero Services Tbk.	378	386	372	384	6	33.300	12.772.600	-	384	2.900	380	200
GMFI	Garuda Maintenance Facility Aero Asia Tbk.	71	72	70	70	-1	654.800	46.087.200	-	71	1.800	70	1.867.600
CMNP	Citra Marga Nusaphala Persada Tbk.	1.800	1.950	1.800	1.900	100	625.400	1.165.449.500	-	1.900	10.000	1.875	100
JSMR	Jasa Marga (Persero) Tbk.	3.340	3.370	3.300	3.350	10	10.462.200	34.706.217.000	-	3.350	673.200	3.340	57.000

Nama Saham		Kurs				▲/▼	Transaksi		PER 2022	Minat			
		Sbl	Ttg	Trd	Ptp	(Poin)	Volume	Nilai		Jual	Volume	Beli	Volume
META	Nusantara Infrastructure Tbk.	109	110	108	109	0	1.192.600	129.908.600	-	110	176.900	109	711.800
IPCC	Indonesia Kendaraan Terminal Tbk.	500	505	498	500	0	748.100	375.070.000	-	505	132.300	500	114.900
IPCM	Jasa Armada Indonesia Tbk.	286	288	278	280	-6	1.793.300	504.453.600	-	284	15.700	280	397.500
KARW	ICTSI Jasa Prima Tbk.	206	214	192	192	-14	14.967.100	3.044.617.300	-	193	86.400	192	109.400
PORT	Nusantara Pelabuhan Handal Tbk.	630	630	600	625	-5	9.300	5.817.000	-	625	1.100	620	700
2.Konstruksi Bangunan													
2.1.Konstruksi Bangunan													
ACST	Acset Indonusa Tbk.	199	199	196	198	-1	4.199.700	829.971.900	-	198	180.500	197	380.400
ADHI	Adhi Karya (Persero) Tbk.	920	920	895	920	0	5.284.000	4.792.739.000	-	920	244.200	915	74.400
BUKK	Bukaka Teknik Utama Tbk.	1.180	1.185	1.160	1.175	-5	13.300	15.663.500	-	1.180	100	1.175	8.600
DGIK	Nusa Konstruksi Enjiniring Tbk.	166	170	159	160	-6	18.727.200	3.063.336.400	-	161	3.000	160	151.700
FIMP	Fimperkasa Utama Tbk.	48	49	45	45	-3	2.829.900	132.613.000	-	46	451.100	45	977.100
IDPR	Indonesia Pondasi Raya Tbk.	194	194	190	192	-2	528.500	101.306.000	-	193	6.500	192	9.900
JKON	Jaya Konstruksi Manggala Pratama Tbk.	103	104	99	101	-2	13.873.000	1.400.934.100	-	102	215.200	101	2.300
MTPS	Meta Epsi Tbk.	98	106	97	100	2	11.894.300	1.220.431.100	-	100	33.800	99	21.100
MTRA	Mitra Pemuda Tbk.	244	0	0	244	0	0	0	-	0	0	0	0
NRCA	Nusa Raya Cipta Tbk.	280	282	276	276	-4	222.900	62.092.000	-	280	32.700	276	10.000
PBSA	Paramita Bangun Sarana Tbk.	780	890	735	780	0	30.400	24.831.000	-	780	4.100	750	100
PPRE	PP Presisi Tbk.	165	167	161	165	0	6.849.200	1.122.496.900	-	166	53.200	165	1.800
PTDU	Djasa Ubersakti Tbk.	163	165	158	164	1	15.547.600	2.516.823.200	-	164	296.700	163	25.500
PTPP	PP (Persero) Tbk.	1.005	1.010	985	1.005	0	23.100.300	23.022.043.500	-	1.010	847.400	1.005	668.600
PTPW	Pratama Widya Tbk.	765	775	755	760	-5	258.700	197.208.000	-	760	4.500	755	16.400
RONY	Aesler Grup Internasional Tbk.	800	0	0	800	0	0	0	-	0	0	0	0
SSIA	Surya Semesta Internusa Tbk.	392	392	386	390	-2	12.439.800	4.826.044.600	-	390	421.800	388	21.100
TAMA	Lancartama Sejati Tbk.	53	60	52	56	3	32.391.000	1.799.917.800	-	56	804.600	55	1.229.700
TOPS	Totalindo Eka Persada Tbk.	50	50	50	50	0	64.300	3.215.000	-	50	80.830.600	0	0
TOTL	Total Bangun Persada Tbk.	316	316	308	308	-8	2.342.800	722.467.400	-	308	577.500	306	564.400
WEGE	Wijaya Karya Bangunan Gedung Tbk.	178	180	177	179	1	5.046.700	898.201.400	-	179	42.200	178	150.400
WIKA	Wijaya Karya (Persero) Tbk.	1.105	1.120	1.090	1.100	-5	13.721.100	15.146.929.500	-	1.105	700	1.100	1.048.900
WSKT	Waskita Karya (Persero) Tbk.	655	665	640	650	-5	51.048.600	33.146.220.000	-	655	558.400	650	680.900
3.Telekomunikasi													
3.1.Jasa Telekomunikasi													
JAST	Jasnita Telekomindo Tbk.	186	192	185	185	-1	22.549.300	4.244.448.900	-	185	228.800	184	212.500
KBLV	First Media Tbk.	450	462	438	440	-10	22.256.300	9.962.420.400	-	442	70.200	440	5.788.500
LINK	Link Net Tbk.	4.410	4.400	4.360	4.360	-50	2.020.900	8.850.462.000	-	4.390	106.500	4.360	142.000
TLKM	Telkom Indonesia (Persero) Tbk.	4.460	4.550	4.410	4.450	-10	130.081.900	579.846.051.000	-	4.450	8.310.300	4.440	7.700
3.2.Jasa Telekomunikasi Nirkabel													
BALI	Bali Towerindo Sentra Tbk.	815	845	815	825	10	606.600	500.975.500	-	830	10.400	825	20.400
BTEL	Bakrie Telecom Tbk.	50	0	0	50	0	0	0	-	0	0	0	0
CENT	Centratama Telekomunikasi Indonesia Tbk.	216	218	210	210	-6	6.226.500	1.317.135.200	-	212	8.500	210	588.300
EXCL	XL Axiata Tbk.	3.090	3.110	3.050	3.080	-10	5.340.100	16.453.199.000	-	3.090	34.400	3.080	41.900
FREN	Smartfren Telecom Tbk.	86	87	84	85	-1	243.396.400	20.705.377.800	-	86	23.695.300	85	37.925.900
GHON	Gihon Telekomunikasi Indonesia Tbk.	2.150	2.160	2.080	2.140	-10	36.600	76.841.000	-	2.140	8.600	2.100	500
GOLD	Visi Telekomunikasi Infrastruktur Tbk.	372	372	370	370	-2	15.400	5.709.000	-	372	7.100	370	1.700
IBST	Inti Bangun Sejahtera Tbk.	5.400	0	0	5.400	0	0	0	-	5.950	100	5.600	2.100
ISAT	Indosat Tbk.	5.650	5.650	5.575	5.600	-50	3.133.500	17.591.385.000	-	5.625	39.600	5.600	159.000
LCKM	LCK Global Kedaton Tbk.	302	282	282	282	-20	1.500	423.000	-	302	2.000	282	5.200
MTEL	Dayamitra Telekomunikasi Tbk.	780	790	780	785	5	26.370.700	20.635.660.000	-	785	549.200	780	4.185.800
OASA	Protech Mitra Perkasa Tbk.	620	665	580	580	-40	3.888.900	2.333.488.500	-	580	1.423.800	0	0
SUPR	Solusi Tunas Pratama Tbk.	16.550	19.850	16.800	19.850	3300	1.700	31.322.500	-	0	0	19.850	3.200
TBIG	Tower Bersama Infrastructure Tbk.	2.750	2.770	2.670	2.720	-30	46.088.300	125.502.744.000	-	2.730	189.300	2.720	27.800
TOWR	Sarana Menara Nusantara Tbk.	1.050	1.055	1.035	1.055	5	38.686.600	40.536.404.500	-	1.055	642.300	1.050	104.800
4.Utilitas													
4.1.Utilitas Listrik													
KEEN	Kencana Energi Lestari Tbk.	520	540	515	540	20	1.615.300	853.696.500	-	545	53.100	540	10.600
LAPD	Leyand International Tbk.	50	0	0	50	0	0	0	-	0	0	0	0
MPOW	Megapower Makmur Tbk.	98	101	97	97	-1	3.731.500	368.551.200	-	98	59.500	97	1.296.300
POWR	Cikarang Listrindo Tbk.	635	640	630	640	5	1.371.600	871.323.000	-	640	1.173.000	635	703.700
TGRA	Terregra Asia Energy Tbk.	78	80	77	80	2	6.502.500	511.901.500	-	80	717.600	79	1.529.500
4.2.Utilitas Gas													
HADE	Himalaya Energi Perkasa Tbk.	50	50	50	50	0	1.000	50.000	-	50	24.030.300	0	0
ZBRA	Zebra Nusantara Tbk.	780	785	760	775	-5	519.700	403.007.000	-	775	25.800	770	2.400

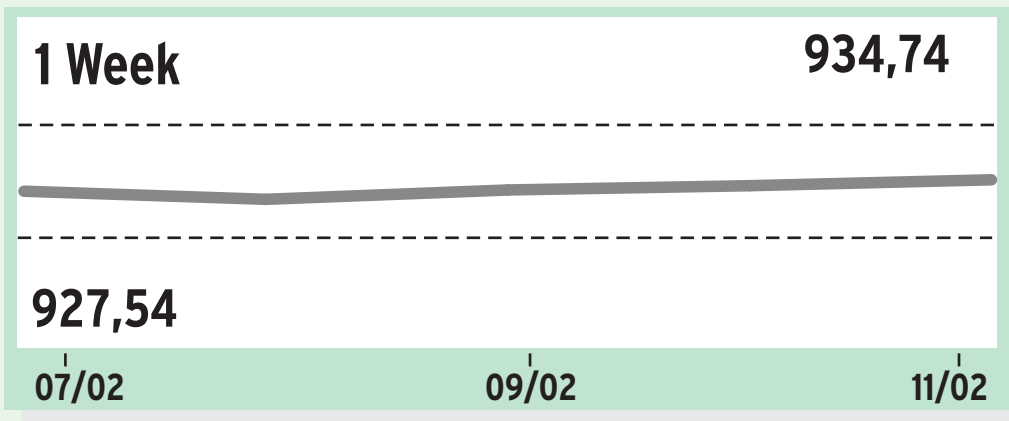

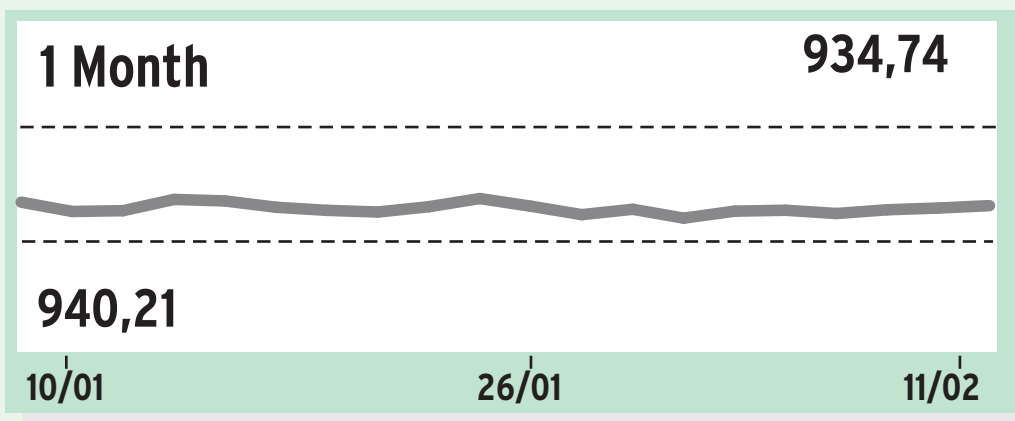

Pergerakan indeks sektor infrastruktur terparkir di zona hijau setelah menguat 0,40% ke level 934,74 pada perdagangan Jumat (11/02).

Beberapa saham yang naik di antaranya saham PT Lancartama Sejati Tbk. (TAMA) terangkat 5,66% ke Rp56. lalu disusul saham PT Terregra Asia Energy Tbk. (TGRA) menanjak 2,56% ke Rp80, dan saham PT Meta Epsi Tbk. (MTPS) tumbuh 2,04% ke Rp100.

Kehadiran acara internasional di Indonesia seperti Presidensi G20 Tahun 2022 dan Asean Summit membawa imbas positif terhadap emiten-emiten konstruksi.

Kementerian PUPR menyebut ada 33 paket pekerjaan untuk mendukung acara-acara itu. Paket pekerjaan yang dimaksud terdiri dari bidang bina marga, sumber daya air, cipta karya dan rumah hunian.

Pelaksanaan pembangunan infrastruktur tersebut berdasarkan Peraturan Presiden (Perpres) Nomor 116 tahun 2021.

TRANSPORTASI DAN LOGISTIK													
1.Transportasi													
1.1.Maskapai Penerbangan													
CMPP	AirAsia Indonesia Tbk.	565	0	0	565	0	0	0	-	0	0	0	0
GIAA	Garuda Indonesia (Persero) Tbk.	222	0	0	222	0	0	0	-	0	0	0	0
HELI	Jaya Trishindo Tbk.	272	290	272	274	2	7.700	2.116.800	-	274	6.700	272	4.800
IATA	Indonesia Transport & Infrastructure Tbk.	164	184	156	161	-3	574.127.800	97.124.881.100	-	162	1.211.400	161	2.116.700
1.3.Pengangkutan Darat Penumpang													
ASSA	Adi Sarana Armada Tbk.	2.770	2.800	2.660	2.690	-80	4.632.100	12.510.461.000	-	2.690	36.100	2.680	37.200
BIRD	Blue Bird Tbk.	1.380	1.390	1.360	1.370	-10	1.753.800	2.407.085.500	-	1.375	991.700	1.370	150.300
BPTR	Batavia Prosperindo Trans Tbk.	462	474	460	464	2	648.300	303.165.800	-	464	38.900	462	6.800
LRNA	Eka Sari Lorena Transport Tbk.	181	185	174	181	0	31.800	5.830.100	-	184	3.400	181	61.600
SAFE	Steady Safe Tbk.	216	218	210	216	0	1.023.800	220.566.400	-	216	5.800	212	400
TAXI	Express Transindo Utama Tbk.	50	0	0	50	0	0	0	-	50	172.415.300	0	0
TRJA	Transkon Jaya Tbk.	476	474	444	444	-32	10.245.500	4.656.970.000	-	444	1.159.300	0	0
WEHA	WEHA Transportasi Indonesia Tbk.	190	198	190	195	5	6.370.100	1.236.903.100	-	195	293.800	194	20.000
2.Logistik & Pengantaran													
2.1.Logistik & Pengantaran													
AKSI	Maming Enam Sembilan Mineral Tbk.	600	635	570	635	35	96.300	57.173.500	-	630	40.000	600	5.500
BLTA	Berlian Laju Tanker Tbk.	50	50	50	50	0	15.600	780.000	-	50	153.294.100	0	0
DEAL	Dewata Freightinternational Tbk.	50	50	50	50	0	12.400	620.000	-	50	46.118.700	0	0
HAIS	Hasnur Internasional Shipping Tbk.	173	180	170	174	1	4.833.500	848.003.300	-	174	6.400	173	70.600
JAYA	Armada Berjaya Trans Tbk.	163	165	159	162	-1	7.789.300	1.256.840.500	-	162	41.400	161	535.900
KJEN	Krida Jaringan Nusantara Tbk.	725	785	720	765	40	2.400	1.833.000	-	765	17.200	725	100
MIRA	Mitra International Resources Tbk.	50	50	50	50	0	10.100	505.000	-	50	17.523.900	0	0
NELY	Pelayaran Nelly Dwi Putri Tbk.	346	348	336	342	-4	3.535.100	1.205.787.200	-	344	4.200	342	14.500
PPGL	Prima Globalindo Logistik Tbk.	123	123	121	122	-1	378.500	46.210.400	-	123	13.100	122	25.900
PURA	Putra Rajawali Kencana Tbk.	50	51	50	50	0	17.437.200	873.777.700	-	51	53.150.200	50	24.566.600
SAPX	Satria Antaran Prima Tbk.	1.335	1.335	1.300	1.305	-30	2.300	3.018.500	-	1.330	1.200	1.300	100
SDMU	Sidomulyo Selaras Tbk.	72	73	67	71	-1	7.571.100	536.503.300	-	72	266.000	71	34.100
SMDR	Samudera Indonesia Tbk.	1.200	1.245	1.140	1.240	40	15.820.000	19.058.564.000	-	1.245	213.800	1.240	1.539.300
TMAS	Temas Tbk.	2.290	2.480	2.290	2.480	190	4.749.600	11.443.486.000	-	2.490	259.300	2.480	1.200
TNCA	Trimuda Nuansa Citra Tbk.	1.550	1.565	1.505	1.520	-30	3.667.000	5.593.436.000	-	1.525	3.000	1.520	80.800
TRUK	Guna Timur Raya Tbk.	204	206	196	198	-6	26.833.700	5.376.575.500	-	199	56.700	198	1.064.700

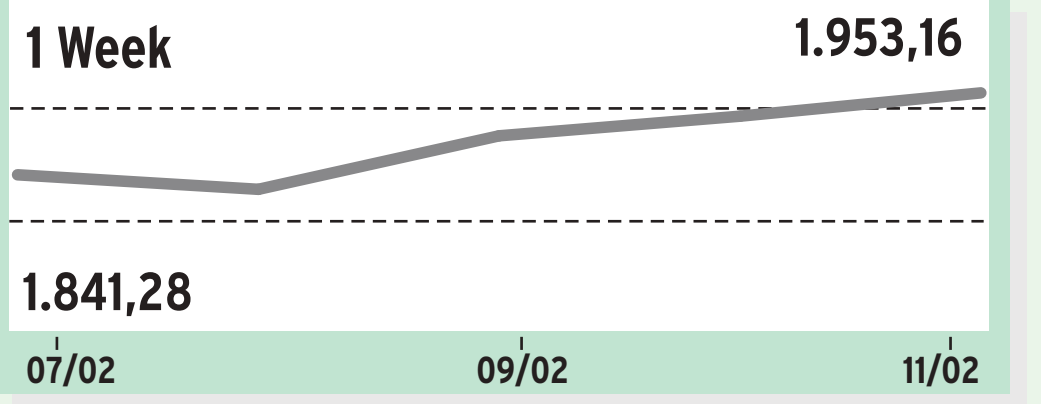

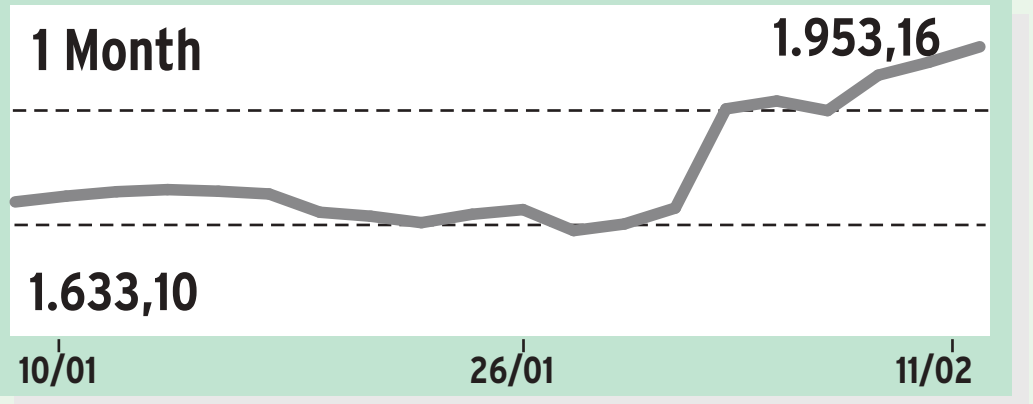

Indeks sektor transportasi dan logistik terpantau moncer dengan kenaikan sebesar 1,66% ke level 1.953,16 pada perdagangan Jumat (11/02).

Saham yang menopang yaitu PT Temas Tbk. (TMAS) melambung sebesar 8,30% ke Rp2.480, diikuti PT Samudera Indonesia Tbk. (SMDR) melejit sebesar 3,33% ke Rp1.240, dan PT Weha Transpportasi Indonesia Tbk. (WEHA) naik sebesar 2,63% ke Rp195.

Serapan sektor industri dan logistik yang meningkat signifikan di tengah pandemi membuka peluang bagi sejumlah perusahaan untuk melebarkan sayapnya di sektor ini.

Emiten PT Samudera Indonesia Tbk. (SMDR) berencana berekspansi ke bisnis logistik industri perikanan. Dalam menjalankan bisnis ini, SMDR berperan sebagai distributor untuk meningkatkan kapasitas distribusi hasil laut baik untuk konsumen domestik maupun luar negeri.

Dengan adanya ekspansi ini, SMDR memproyeksikan pendapatan perusahaan tahun ini dapat menembus US$700 juta.