PREFEITURA DA CIDADE DE NOVA IGUAÇU
SECRETARIA MUNICIPAL DE EDUCAÇÃO
SUPERINTENDÊNCIA DE PLANEJAMENTO E DESENVOLVIMENTO ESCOLAR
ANOS INICIAIS DO ENSINO FUNDAMENTAL

ESCOLA MUNICIPAL _____

PROFESSOR (A): _____ TURMA: _____

ALUNO (A): _____



"Educar é impregnar de sentido o que fazemos a cada instante!"

Paulo Freire







Olá queridos alunos!

Esse período em casa é um grande desafio para todos nós! Vale lembrar que não estamos de férias e que precisamos cuidar direitinho da nossa saúde, permanecendo em nosso lar, cuidando também de quem a gente ama.

Tudo isso por causa do coronavírus, uma doença que se espalha através do contato físico e pelas gotículas respiratórias, por isso é necessário ter muito cuidado com a higiene principalmente das mãos, braços, rosto, boca e nariz. Não se esqueçam de lavar essas partes com muita água e sabão. E, se vocês estiverem tossindo ou espirrando, não se esqueçam de colocar o braço na frente.

E, para reforçar tudo que vocês já aprenderam, nós preparamos algumas atividades que irão deixar o seu dia bem mais divertido para que em breve possamos nos reencontrar...



Então vamos lá

ESCOLA MUNICIPAL _____

PROFESSORA: _____DATA: ___/___/___

NOME: _____

HOJE É O 1º DIA! VAMOS FALAR UM POUCO SOBRE O CORONAVÍRUS!

VOCÊ SABE COMO PODEMOS TER CONTATO COM O CORONAVÍRUS?

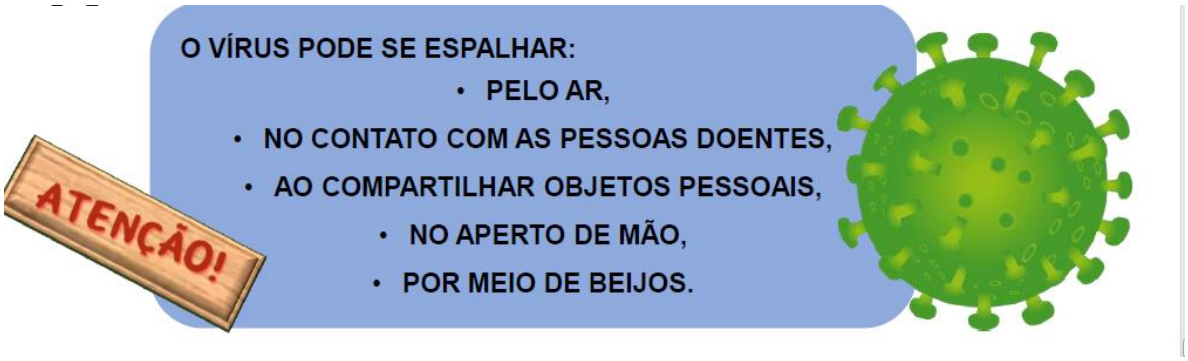

CIRCULE AS FORMAS QUE O CORONAVÍRUS PODE SE ESPALHAR.



PELO AR



APERTO DE MÃO



CONTATO COM PESSOAS DOENTES



ESTUDANDO



ANIMAIS DE ESTIMAÇÃO



COMPARTILHANDO TALHERES



OS **ANIMAIS DE ESTIMAÇÃO NÃO** TRANSMITEM O CORONAVÍRUS. CUIDE SEMPRE DE SEU ANIMALZINHO!

ESCOLA MUNICIPAL _____

PROFESSORA: _____DATA: ___/___/___

NOME: _____

O 2º DIA ESTÁ MUITO DIVERTIDO!

AJUDE NOSSO AMIGO DANIEL A COMPRAR ÁLCOOL EM GEL NA FÁRMÁCIA. CUIDADO COM OS CORONAVÍRUS QUE ESTÃO ESPALHADOS POR AÍ!







ESCOLA MUNICIPAL _____

PROFESSORA: _____DATA: ___/___/___

NOME: _____

E NO 3º DIA VAI SER UMA GRANDE AVENTURA!



VAMOS DECOBRIR AS PALAVRAS EMBARALHADAS!

1- EÚDAS _____

2- ACIÊNIC_____

3-ERPEVENÇOÃ_____

4- SUÍRV_____

5- ODUICAD_____

6- ROCOANVÍUSR_____

AGORA COMPLETE O TEXTO COM AS PALAVRAS QUE VOCÊ DESCOBRIU NA ATIVIDADE ANTERIOR, OS NÚMEROS SÃO AS PISTAS QUE VÃO TE AJUDAR NESSA AVENTURA!

ESSE(5)_____É PARA NOSSA(1)_____, DEVEMOS FICAR EM CASA E LAVAR SEMPRE AS MÃOS.

A(2)_____E OS CIENTISTAS JÁ DISSERAM QUE A MELHOR RESPOSTA PARA O(6)_____ É A (3)_____.

NÃO VAMOS DEIXAR ESSE(4)_____VENCER!

JUNTOS SOMOS MAIS FORTES!

CADA UM FAZENDO A SUA PARTE!

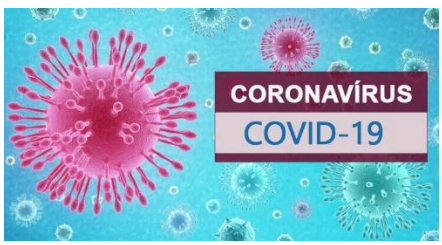

ESCOLA MUNICIPAL _____

PROFESSORA: _____DATA: ___/___/___

NOME: _____

HOJE É O 4º DIA! VAMOS, VOCÊ CONSEGUE!

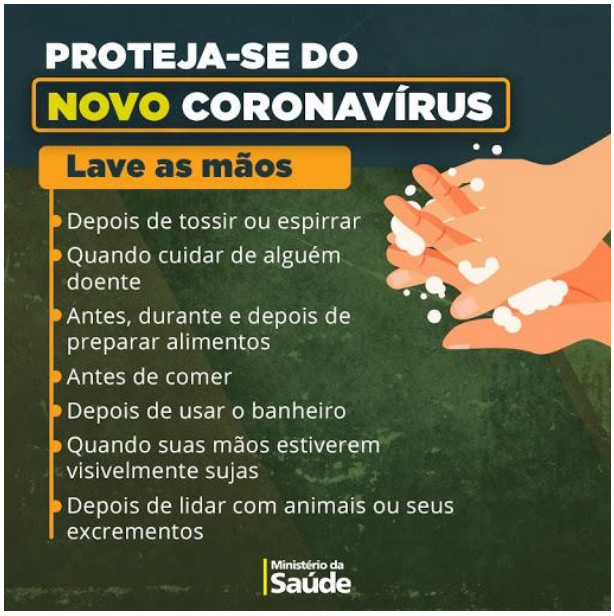

DEPOIS DA LEITURA DO TEXTO VIMOS QUE: **LAVAR AS MÃOS É FUNDAMENTAL NESSE MOMENTO!** ESCREVA O NOME DOS ELEMENTOS ABAIXO QUE VÃO AJUDAR NA SUA PROTEÇÃO CONTRA O CORONAVÍRUS(COVID-19):



_____



_____



_____

ESCOLA MUNICIPAL _____

PROFESSORA: _____DATA: ___/___/___

NOME: _____

5º DIA PEÇA AJUDA A UM ADULTO CASO PRECISE

DESAFIO

O que é coronavírus? (COVID-19)

Coronavírus é uma família de vírus que causam problemas respiratórios. O novo agente do coronavírus foi descoberto em 31/12/19 após casos registrados na China. Provoca a doença chamada de coronavírus (COVID-19).

Os primeiros coronavírus humanos foram isolados pela primeira vez em 1937. No entanto, foi em 1965 que o vírus foi nomeado como coronavírus, devido a sua forma, parecendo uma coroa.

A maioria das pessoas se infecta com os coronavírus comuns ao longo da vida, sendo as crianças pequenas mais propensas a se infectarem com o tipo mais comum do vírus. Os coronavírus mais comuns que infectam humanos são aqueles que chamamos de gripe e resfriado.

Adaptado de www.saude.gov,br

DE ACORDO COM O TEXTO, QUAIS SÃO OS PROBLEMAS CAUSADOS PELO CORONAVÍRUS?

(A) PROBLEMAS NO FÍGADO
(B) PROBLEMAS RESPIRATÓRIOS
(C) PROBLEMAS NO ESTÔMAGO
(D) PROBLEMAS DE TRATO INTESTINAL



QUANDO O CORONAVÍRUS (COVID-19) FOI DESCOBERTO?

(A) 31/12/2016

(B) 31/10/2017

(C) 31/11/2018

(D) 31/12/2019

ESCOLA MUNICIPAL _____

PROFESSORA: _____DATA: ___/___/___

NOME: _____

6º DIA

VOCÊ ESTÁ INDO MUITO BEM! VAMOS CONTINUAR O APRENDIZADO SOBRE O COVID-19. VOCÊ PODE VOLTAR AO TEXTO DO DIA ANTERIOR PARA RESPONDER AS PERGUNTAS!

POR QUE O CORONAVÍRUS RECEBEU ESSE NOME?

(A) PORQUE É PARECIDO COM UM ANEL.
(B) PORQUE É PARECIDO COM UMA COROA.
(C) PORQUE É PARECIDO COM UMA SANDÁLIA.
(D) PORQUE ACHARAM ESSE NOME MAIS BONITO.



QUAL O NOME DO PRIMEIRO PAÍS COM REGISTROS DE CASOS DO COVID-19 (CORONAVÍRUS)

(A) CHINA.
(B) BRASIL.
(C) ARGENTINA.
(D) ESTADOS UNIDOS.

ELABORE UM PANFLETO ALERTANDO AS PESSOAS SOBRE OS CUIDADOS QUE DEVEMOS TOMAR PAR NOS PREVENIR CONTRA O CORONAVÍRUS. USE SUA CRIATIVIDADE!

ESCOLA MUNICIPAL _____

PROFESSORA: _____DATA: ___/___/___

NOME: _____

A ATIVIDADE DO 7º DIA É UM DESAFIO! EU SEI QUE VOCÊ CONSEGUE!

ANTECESSOR E SUCESSOR

COMPLETE OS QUADROS ABAIXO:

ANTECESSOR	-1
	280
	321
	648
	968
	455
	741

SUCESSOR	+1
263	
852	
693	
334	
298	
328	

COMPLETE:

DEZ ANTES		DEZ DEPOIS
139	140	
	265	
	611	
	587	
	222	



ESCOLA MUNICIPAL _____

PROFESSORA: _____DATA: ___/___/___

NOME: _____

NO 8º DIA VOCÊ ESTÁ ACHANDO QUE A HORA NÃO PASSA!
VAMOS LÁ, RESOLVA ESSE DESAFIO!

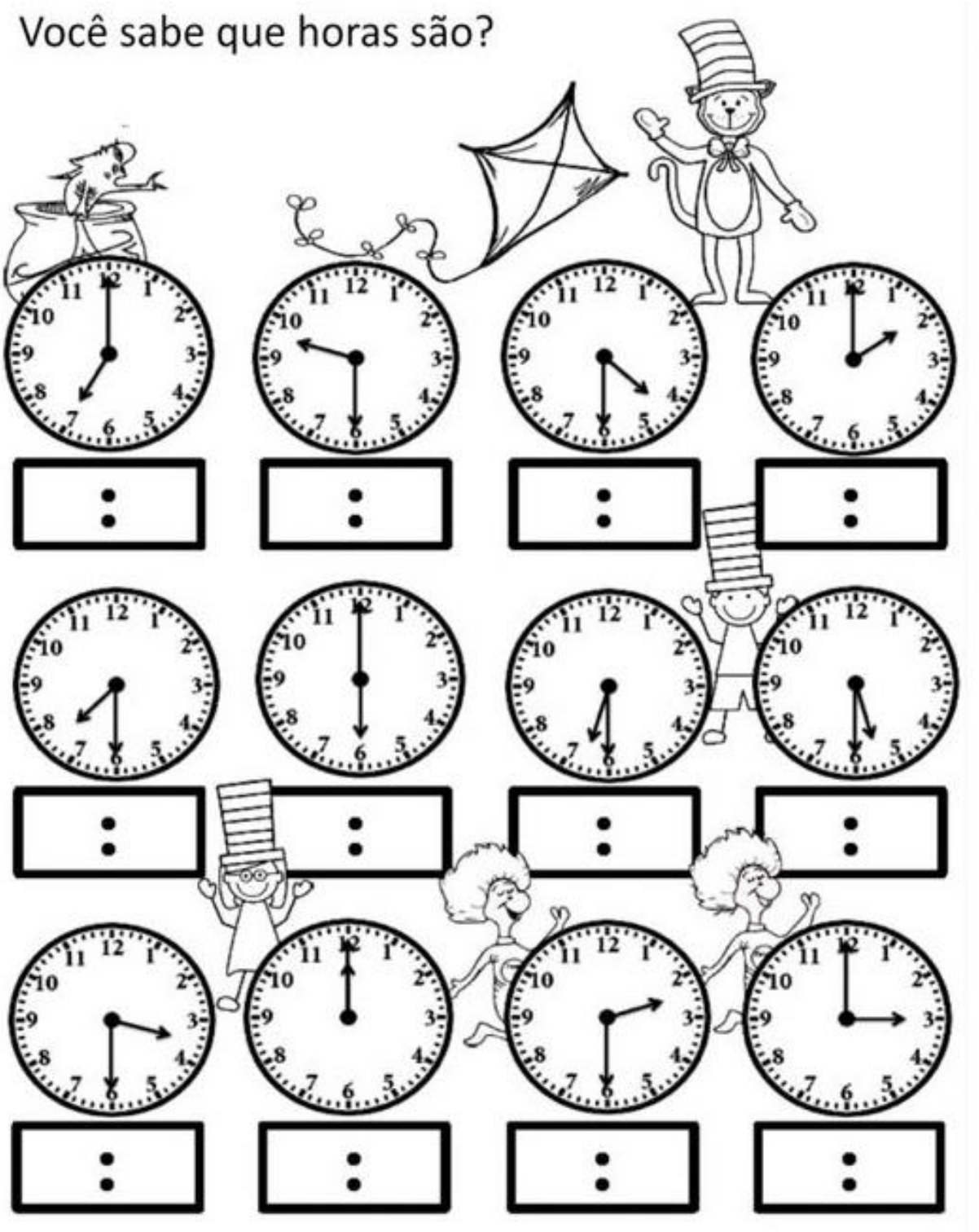

ESCOLA MUNICIPAL _____

PROFESSORA: _____DATA: ___/___/___

NOME: _____



VOCÊ ESTÁ INDO MUITO BEM!

PRESTE BASTANTE ATENÇÃO NA ATIVIDADE DO 9ºDIA!

COMPLETE A SEQUÊNCIA NUMÉRICA:

901				905					910
	912					917			
921								929	
		933		935					
941					946				950
				955				959	
			964			967			
		973					978		
	982							989	
991									1000

ESCOLA MUNICIPAL _____

PROFESSORA: _____DATA: ___/___/___

NOME: _____

CHEGAMOS AO 10º DIA!

VOCÊ GOSTA DE BRINCAR?



NÚMEROS	CENTENAS	DEZENAS	UNIDADES
	2	4	8
	3	5	5
	1	3	6
	4	1	7
	2	2	3
	5	3	2
	1	6	1
	6	2	4

249 355 136 417 223 532 161 624

ESCOLA MUNICIPAL _____

PROFESSORA: _____DATA: ___/___/___

NOME: _____

11º DIA TENHO CERTEZA QUE VOCÊ CONSEGUE!



Seis crianças conversavam ao telefone. Siga as pistas e descubra o nome de cada criança.



- Taís está falando com sua amiga Alice.
- Alex fala com Ronaldo, seu colega de sala.
- João fala com sua prima Bruna.
- Alice usa calça comprida.
- Bruna e Taís usam fita no cabelo.
- João e Alex usam boné.
- Bruna fala com João na hora do almoço.
- Alex rapou a cabeça e Taís está de saia.

ESCOLA MUNICIPAL _____

PROFESSORA: _____DATA: ___/___/___

NOME: _____

E NO 12º DIA, UMA PARLENDA PARA VOCÊ!

LEIA A PARLENDA:

HOJE É DOMINGO

HOJE É DOMINGO
PÉ DE CACHIMBO
CACHIMBO É DE BARRO
BATE NO JARRO
O JARRO É DE OURO
BATE NO TOURO
O TOURO É VALENTE
BATE NA GENTE
A GENTE É FRACO CAI NO BURACO
O BURACO É FUNDO
ACABOU-SE O MUNDO.



MARQUE UM X NA RESPOSTA CORRETA:

CACHIMBO É DE:

( ) BARCO ( ) BARRO ( ) BRAÇO

QUEM BATE NO TOURO?

( ) JATO ( ) JAMBO ( ) JARRO

QUEM É VALENTE?

( ) TORTO ( ) TOURO ( ) TRONCO

ESCOLA MUNICIPAL _____

PROFESSORA: _____DATA: ___/___/___

NOME: _____

13º DIA

ESSA VOCÊ JÁ SABE COM CERTEZA!

COMPLETE A PARLENDA:

HOJE É DOMINGO

PÉ DE _____.



CACHIMBO É DE BARRO

BATE NO _____.



O JARRO É DE OURO

BATE NO _____.



O TOURO É VALENTE

BATE NA _____.



A GENTE É FRACO

CAI NO _____.



O BURACO É FUNDO

ACABOU-SE O

_____.



ESCOLA MUNICIPAL _____

PROFESSORA: _____DATA: ___/___/___

NOME:_____

14º DIA



PESQUISE E COPIE DO TEXTO PALAVRAS QUE RIMEM COM:

TOURO	
JARRO	
CACHIMBO	

GENTE	
MUNDO	
BURACO	

ENCONTRE NO CAÇA PALAVRAS O NOME DE CADA FIGURA:



T	S	A	C	A	C	H	I	M	B	O
O	X	Y	D	S	N	P	I	B	S	Y
U	Q	E	K	I	Y	J	A	R	R	O
R	K	Y	Z	N	I	L	E	R	U	S
O	W	V	J	O	B	U	R	A	C	O
D	Z	M	U	N	D	O	Y	E	Q	J

ESCOLA MUNICIPAL _____

PROFESSORA: _____DATA: ___/___/___

NOME: _____

15º DIA

PEÇA AJUDA A UM ADULTO CASO PRECISE

LEIA E NUMERE DE ACORDO COM AS PALAVRAS DAS PLACAS:

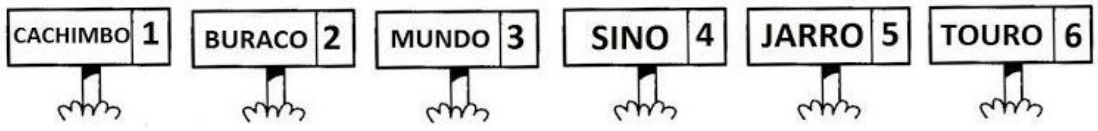

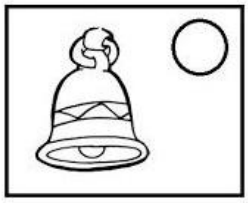



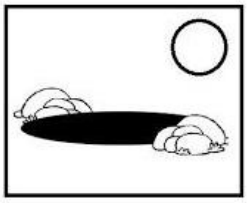







ESCREVA O TEXTO SEPARANDO AS PALAVRAS:

HOJEÉDOMINGO _____

PÉDECACHIMBO. _____

CACHIMBOÉDEBARRO_____

BATENOJARRO. _____

OJARROÉDEOURO _____

BATENOTOURO. _____

OTOUROÉVALENTE _____

BATENAGENTE. _____

AGENTEÉFRACO _____

CAINOBURACO. _____

OBURACOÉFUNDO _____

ACABOU-SEOMUNDO. _____

ESCOLA MUNICIPAL _____

PROFESSORA: _____DATA: ___/___/___

NOME: _____

16º DIA

VOCÊ JÁ ESTÁ CRAQUE!

COMPLETE A CRUZADINHA:

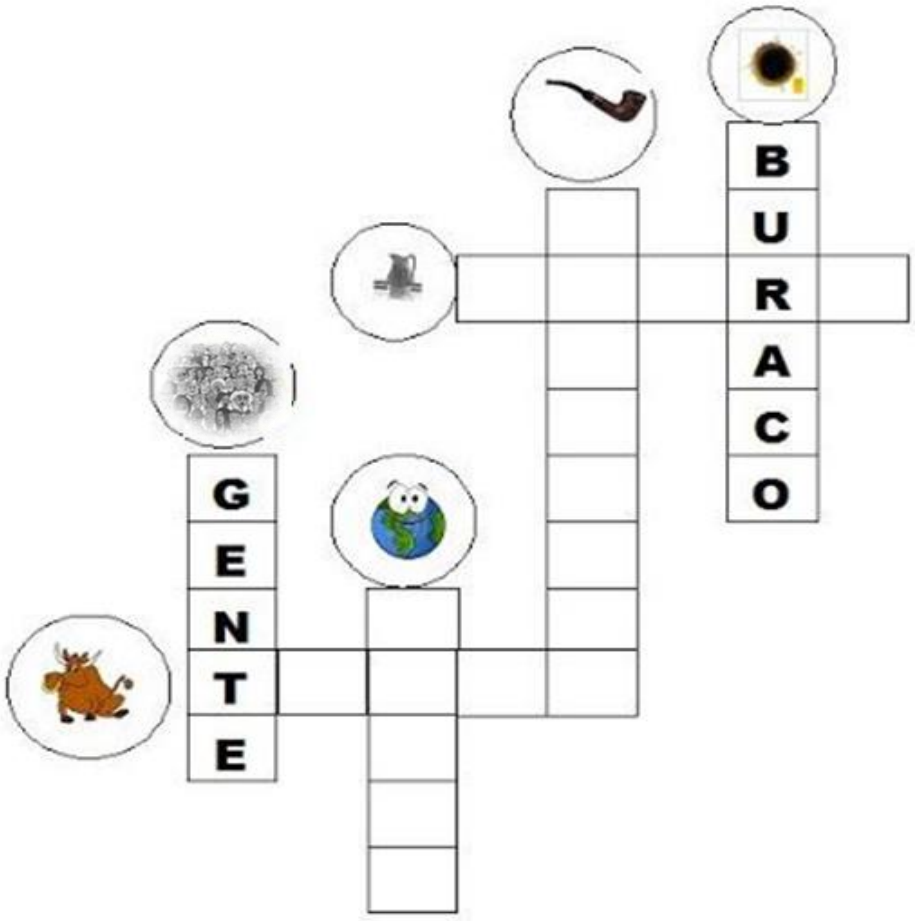

COMPLETE O QUADRO:

PALAVRA	NÚMERO DE LETRAS	NÚMERO DE VOGAIS	NÚMERO DE CONSOANTES	NUMERO DE SÍLABAS
CACHIMBO				
JARRO				
TOURO				
MUNDO				
BURADO				
DOMINGO				

ESCOLA MUNICIPAL _____

PROFESSORA: _____DATA: ___/___/___

NOME: _____

17º DIA

HOJE VAMOS LER UM LIVRO QUE VOCÊ ESCOLHER! E DEPOIS FAZER UM DESENHO MUITO LINDO PARA ILUSTRAR!

ESCOLA MUNICIPAL _____

PROFESSORA: _____DATA: ___/___/___

NOME: _____

18º DIA

ESTAR EM CASA COM A FAMÍLIA É MUITO BOM!

ESCREVA DO SEU JEITO O QUE VOCÊ MAIS GOSTA DE FAZER JUNTO COM A SUA FAMÍLIA. SE QUISER PODE DESENHAR!



ESCOLA MUNICIPAL _____

PROFESSORA: _____DATA: ___/___/___

NOME: _____

19º DIA

LEIA O CARTAZ.

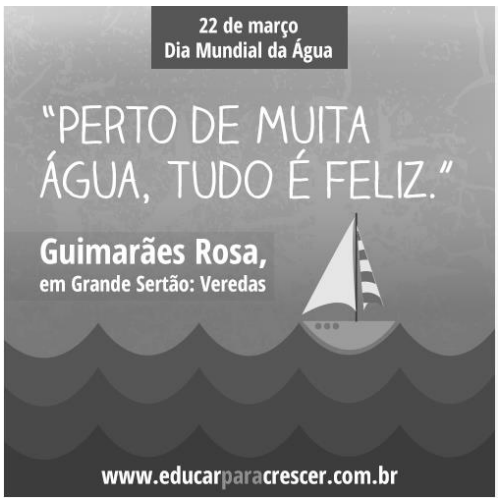

FAÇA UM X NO QUADRADINHO QUE MOSTRA A FINALIDADE DO TEXTO.

A) ☐ ENSINAR A ECONOMIZAR ÁGUA.

B) ☐ VENDER VIAGENS DE BARCO.

C) ☐ ANUNCIAR O DIA DA ÁGUA.

D) ☐ DIVULGAR UM LIVRO.

AGORA É SUA VEZ! PRODUZA UM CARTAZ SOBRE O DIA DA FAMÍLIA QUE TRADUZA O AMOR QUE VOCÊ SENTE POR ELES:

ESCOLA MUNICIPAL _____

PROFESSORA: _____DATA: ___/___/___

NOME: _____

20º DIA

OBSERVE A CAPA DESTE LIVRO.



FAÇA UM X NO QUADRADINHO QUE MOSTRA QUEM ESCREVEU O LIVRO.

A) ☐ CLÁUDIO THEBAS

B) ☐ EVA FURNARI

C) ☐ FORMATO

D) ☐ AMIGOS DO PEITO

ESCREVA O NME DO SEU MELHOR AMIGO:

_____

ESCOLA MUNICIPAL _____

PROFESSORA: _____DATA: ___/___/___

NOME: _____

21º DIA

LEIA O TEXTO.

BRIGADEIRO DE COLHER SIMPLES

INGREDIENTES

- 1 LATA DE LEITE CONDENSADO
- 4 COLHERES (SOPA) DE CHOCOLATE EM PÓ SEM AÇÚCAR
- 1 COLHER (SOPA) DE MANTEIGA
- 1 CAIXINHA (200 ML) DE CREME DE LEITE
- CHOCOLATE GRANULADO

MODO DE PREPARO

JUNTE NUMA PANELA O LEITE CONDENSADO, CHOCOLATE EM PÓ E MANTEIGA. VÁ MISTURANDO BEM ATÉ FICAR HOMOGÊNEO E A MANTEIGA DERRETER. CONTINUE MEXENDO ENQUANTO COZINHA EM FOGO BAIXO ATÉ O BRIGADEIRO COMEÇAR A DESGRUDAR DO FUNDO DA PANELA.

RETIRE A PANELA DO FOGO, DEIXE ESFRIAR POR ALGUNS MINUTOS E MISTURE O CREME DE LEITE. DESPEJE O BRIGADEIRO EM TACINHAS, LEVE À GELADEIRA POR 3 HORAS E SIRVA COM CHOCOLATE GRANULADO POR CIMA.

Disponível em: <http://allrecipes.com.br/receita/12365/brigadeiro-de-colher-simples.aspx>.
Acesso em: 15 mar. 2018. Adaptado

FAÇA UM X NO QUADRADINHO QUE MOSTRA SOBRE O QUE É A RECEITA.

A) ☐ PUDIM DE CHOCOLATE

B) ☐ BRIGADEIRO DE COLHER

C) ☐ BOLO DE CHOCOLATE

D) ☐ OVO DE PÁSCOA





ESCOLA MUNICIPAL _____

PROFESSORA: _____DATA: ___/___/___

NOME: _____

22º DIA

LEIA O TEXTO.

FANTASMA SÓ FAZ BUUU!

SENTAMOS NOS CARRINHOS QUE ESTAVAM NA ENTRADA DO TREM FANTASMA E COMEÇAMOS A LANCHAR.

NEM BEM EU PREPARAVA A BOCA PARA DAR UMA DENTADA NO SANDUÍCHE, QUANDO A CONFUSÃO COMEÇOU. ESCUTAMOS UM BARULHO, E DE REPENTE OS CARRINHOS COMEÇARAM A SE MOVIMENTAR SOZINHOS.

– UAIIIII! – GRITOU BOLOTA. – O QUE ESTÁ ACONTECENDO?

– SOCORRO! – BERRAMOS.

E, NÃO SEI COMO, FORAM SEGUINDO EM DIREÇÃO À PORTA, QUE SE ABRIU NA HORINHA EM QUE O CARRINHO IA BATER.

– PINHA! – GRITEI. – É A VINGANÇA DOS FANTASMAS! MAS O PINHA NÃO PODIA RESPONDER. **ELE** ESTAVA DURO DE MEDO E BRANCO QUE NEM FANTASMA.

E DE REPENTE TUDO FICOU TÃO ESCURO QUE EU GRITEI:

– MANHÊÊÊÊÊ!!!

Flávia Muniz. **Fantasma só faz buuu!** São Paulo: Moderna, 1995.

POR QUE PINHA FICOU DURO E BRANCO QUE NEM FANTASMA?

FAÇA UM X NO QUADRADINHO QUE MOSTRA A RESPOSTA CORRETA.

A) ☐ PORQUE A PORTA ABRIU SOZINHA.

B) ☐ PORQUE VIU UM FANTASMA.

C) ☐ PORQUE GRITOU CHAMANDO A MÃE.

D) ☐ PORQUE DEU UMA DENTADA NO SANDUÍCHE.



ESCOLA MUNICIPAL _____

PROFESSORA: _____DATA: ___/___/___

NOME: _____

23º DIA

A MÃE DE JOANA MEDIU COM O TERMÔMETRO, REPRESENTADO NA IMAGEM A SEGUIR, A TEMPERATURA DE SUA FILHA.



FAÇA UM X NO QUADRADINHO QUE MOSTRA A TEMPERATURA DE JOANA MARCADA NO TERMÔMETRO.

A) ☐ 93

B) ☐ 63

C) ☐ 39

D) ☐ 36



ESCREVA COMO VOCÊ ACHA QUE JOANA ESTÁ SE SENTINDO:_____

_____

_____

_____

Precisamos ficar em casa!

Vamos cuidar da nossa saúde!

ESCOLA MUNICIPAL _____

PROFESSORA: _____DATA: ___/___/___

NOME: _____

24º DIA

VAMOS BRINCAR UM POUQUINHO NO QUINTAL?

RECEITA DE BOLINHA DE SABÃO

INGREDIENTES:

- UM CANUDINHO
- MEIO LITRO DE ÁGUA
- MEIO COPO DE DETERGENTE OU DE SABÃO EM PÓ
- DUAS COLHERES DE XAROPE DE MILHO

Atenção! Para realizar essa experiência, você vai precisar da ajuda de um adulto.

COMO FAZER:

MISTURE O DETERGENTE OU OS PEDACINHOS DE SABÃO E O XAROPE DE MILHO EM MEIO LITRO DE ÁGUA. DEPOIS, COLOQUE EM UM COPO DE PLÁSTICO, MOLHE O CANUDINHO E ASSOPRE.

ESTE TEXTO É

A) ( ) UMA RECEITA.

B) ( ) UM CONVITE.

C) ( ) UM ANÚNCIO.

D) ( ) UMA POESIA.



COMO FOI A BRINCADEIRA? ESCREVA UMA FRASE PARA RESPONDER A PERGUNTA:

_____

ESCOLA MUNICIPAL _____

PROFESSORA: _____DATA: ___/___/___

NOME: _____

25º DIA

1- LEIA O BILHETE.

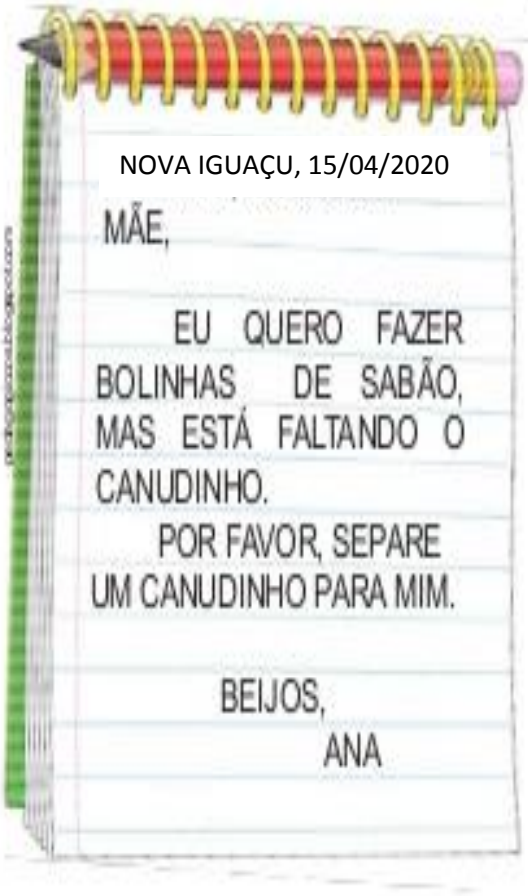

2- AGORA, COMPLETE AS FRASES COM A PALAVRA QUE ESTÁ FALTANDO.

A) O BILHETE É PARA A _____ DE ANA.

BETE	MÃE

B) O BILHETE FOI ESCRITO POR _____.

ANA	BETE

C) NO BILHETE, ANA ESCREVEU QUE FALTAVA _____.

CANUDINHO	BOLINHA

ESCOLA MUNICIPAL _____

PROFESSORA: _____DATA: ___/___/___

NOME: _____

26º DIA

AGORA É A SUA VEZ DE ESCREVER UM BILHETE.

ESCREVA UM BILHETE PARA UMA PESSOA QUE VOCÊ CONHECE E PEÇA UMA RECEITA.

ANTES DE ESCREVER O BILHETE, ORGANIZE SUAS IDEIAS, COMPLETANDO O QUE SE PEDE.

SEU PROFESSOR VAI AJUDAR VOCÊ.



1- O BILHETE É PARA

_____

2- O BILHETE FOI ESCRITO POR

_____

3- O ASSUNTO DO BILHETE É

_____

4- O BILHETE FOI ESCRITO NO DIA

_____

5- O BILHETE FOI ESCRITO NO MÊS

_____



ESCOLA MUNICIPAL _____

PROFESSORA: _____DATA: ___/___/___

NOME: _____

27º DIA

AGORA, ESCREVA, NESTA PÁGINA, A RECEITA QUE VOCÊ PEDIU EM SEU BILHETE.

ESCREVA, PRIMEIRO, OS INGREDIENTES.

DEPOIS, ESCREVA O MODO DE FAZER.

SEU PROFESSOR VAI AJUDAR VOCÊ COMO SEMPRE.



RECEITA DE _____

INGREDIENTES:

_____

_____

_____

_____

MODO DE FAZER:

_____

_____

_____

_____

_____

_____

_____

ESCOLA MUNICIPAL _____

PROFESSORA: _____DATA: ___/___/___

NOME: _____

28º DIA

ESTÁ QUASE ACABANDO. QUE PENA!

CRIE O DESENHO DE UM **PERSONAGEM PODEROSO** QUE POSSA TE AJUDAR A COMBATER O *CORONAVÍRUS* NA NOSSA CIDADE.

PENSE NAS CARACTERÍSTICAS FÍSICAS E NOS PODERES QUE VOCÊ GOSTARIA QUE ELE OU ELA TIVESSE.

DICA: LEMBRE-SE DE TUDO QUE VOCÊ ESTUDOU SOBRE O CORONAVÍRUS



ESCOLA MUNICIPAL _____

PROFESSORA: _____DATA: ___/___/___

NOME: _____

29º DIA

USE SUA CRIATIVIDADE!

ESCREVA UMA HISTÓRIA BEM CORAJOSA E CRIATIVA PARA DAR VIDA AO PERSONAGEM QUE VOCÊ CRIOU NA ATIVIDADE DO DIA ANTERIOR!



ESCOLA MUNICIPAL _____

PROFESSORA: _____DATA: ___/___/___

NOME: _____

CHEGAMOS AO 30º DIA DA NOSSA AVENTURA. ESPERO QUE VOCÊ TENHA SE DIVERTIDO!

ESCREVA SOBRE A ATIVIDADE QUE VOCÊ MAIS GOSTOU:

