Profª Moniza
MATERIAIS PEDAGÓGICOS

ATIVIDADES ED. INFANTIL

FESTA JUNINA



Profª Moniza
MATERIAIS PEDAGÓGICOS

Prof. Moniza - materiais educacionais

Nosso principal objetivo é auxiliar os professores na sua prática pedagógica

Esse e- book contém materiais retirados e selecionados da internet, sempre que sabemos a fonte a colocamos. Caso haja algum material de sua autoria por gentileza entre em contato para que possa retirar do arquivo ou dar os devidos créditos.

Não desejamos violar direitos autorais e nem fazer plágio. Nossos desejos sinceros é divulgar informações úteis que contribua para o enriquecimento dos professores

professoramoniza@gmail.com
Professora Moniza
@professoramoniza
Professora Moniza

OBSERVE A IMAGEM COM ATENÇÃO:



DESENHE O QUE ESTÁ FALTANDO PARA AS IMAGENS FICAREM IGUAIS:







DESCUBRA OS 7 ERROS



JOGO DOS 7 ERROS!







WWW.PEQUENOSGRANDESPENSANTES.COM.BR

Jogo dos 7 ERROS





Mistura de Alegria

JOGO DOS 7 ERROS

Mostre que você é esperto e encontre os sete erros.




ARRAIAL COM VOLPI
ALFREDO VOLPI
BARCO COM BANDEIRINHAS E PÁSSAROS



ALFREDO VOLPI

ALFREDO VOLPI NASCEU NA ITÁLIA, PORÉM VEIO MORAR NO BRASIL COM 2 ANOS E SEMPRE DIZIA QUE SEU CORAÇÃO ERA BRASILEIRO. O PINTOR ADORAVA MISTURAR CORES EM TELAS E FORMAS GEOMÉTRICAS.

NA OBRA "BARCO COM BANDEIRINHAS E PÁSSAROS" PERCEBE-SE BEM ISSO, A PINTURA É BEM ALEGRE, RITMICA E LEVE, COM CORES MISTURADAS. CLARO QUE AS BANDEIRINHAS ESTÃO PRESENTES.

A IDÉIA DE PINTAR BADEIRINHAS VEIO DE UMA VEZ QUE VOLPI ESTAVA COM SUA MULHER PASSEANDO EM UM SÍTIO NO INTERIOR DE SÃO PAULO NA ÉPOCA DE FESTA JUNINA E O ESPÍRITO OBSERVADOR DO ARTISTA O FEZ INCORPORAR AS BANDEIRINHAS EM SEUS TRABALHOS.



BARCO COM BANDEIRINHAS E PÁSSAROS



GRANDE FAIXADA FESTIVA





BANDEIRINHAS E MASTROS















FAZENDO ARTE

COLE PEDACINHOS DE EMBORRACHADO NA BANDEIRINHA DE SÃO JOÃO.

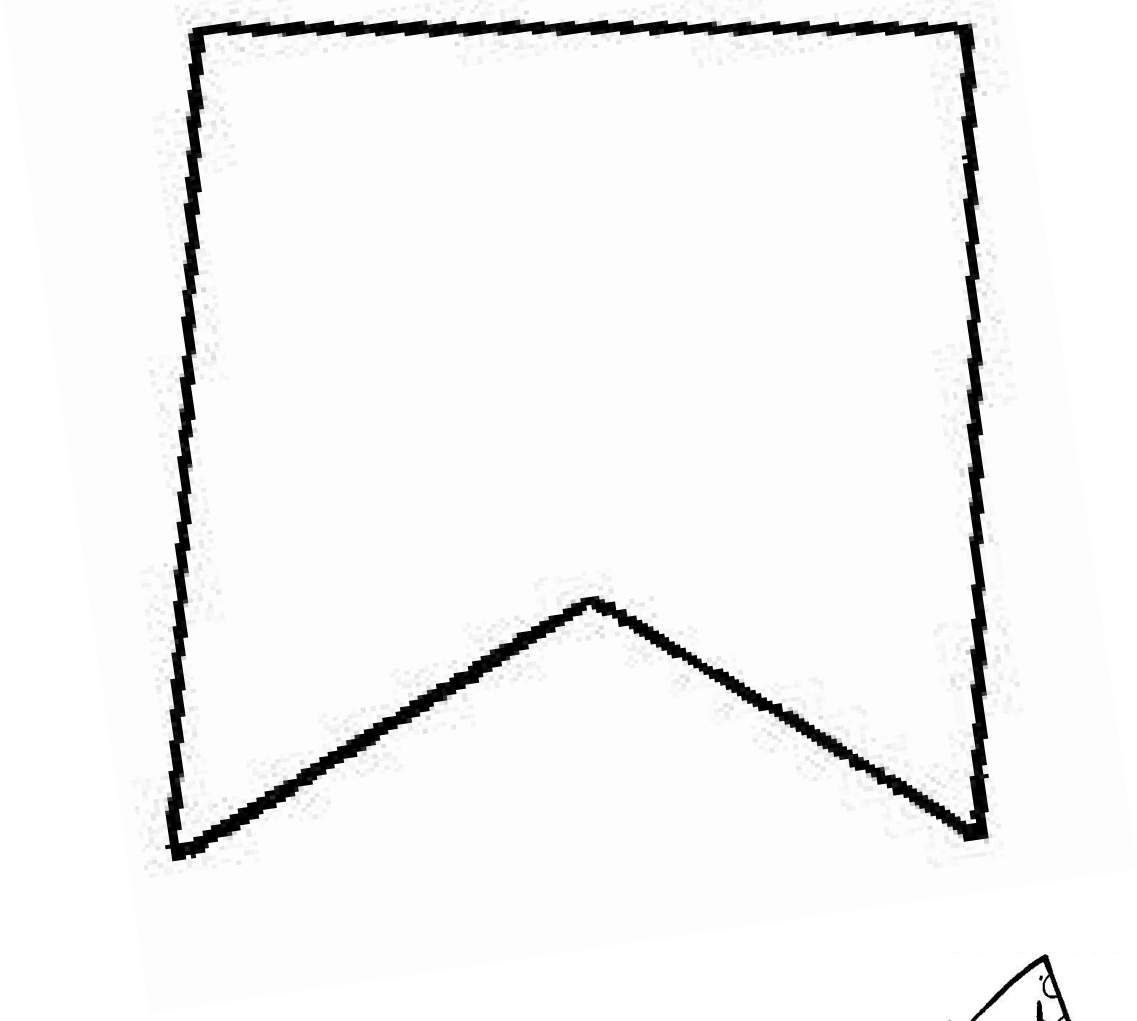

NOME: _____



Voe! Você vai longe!!

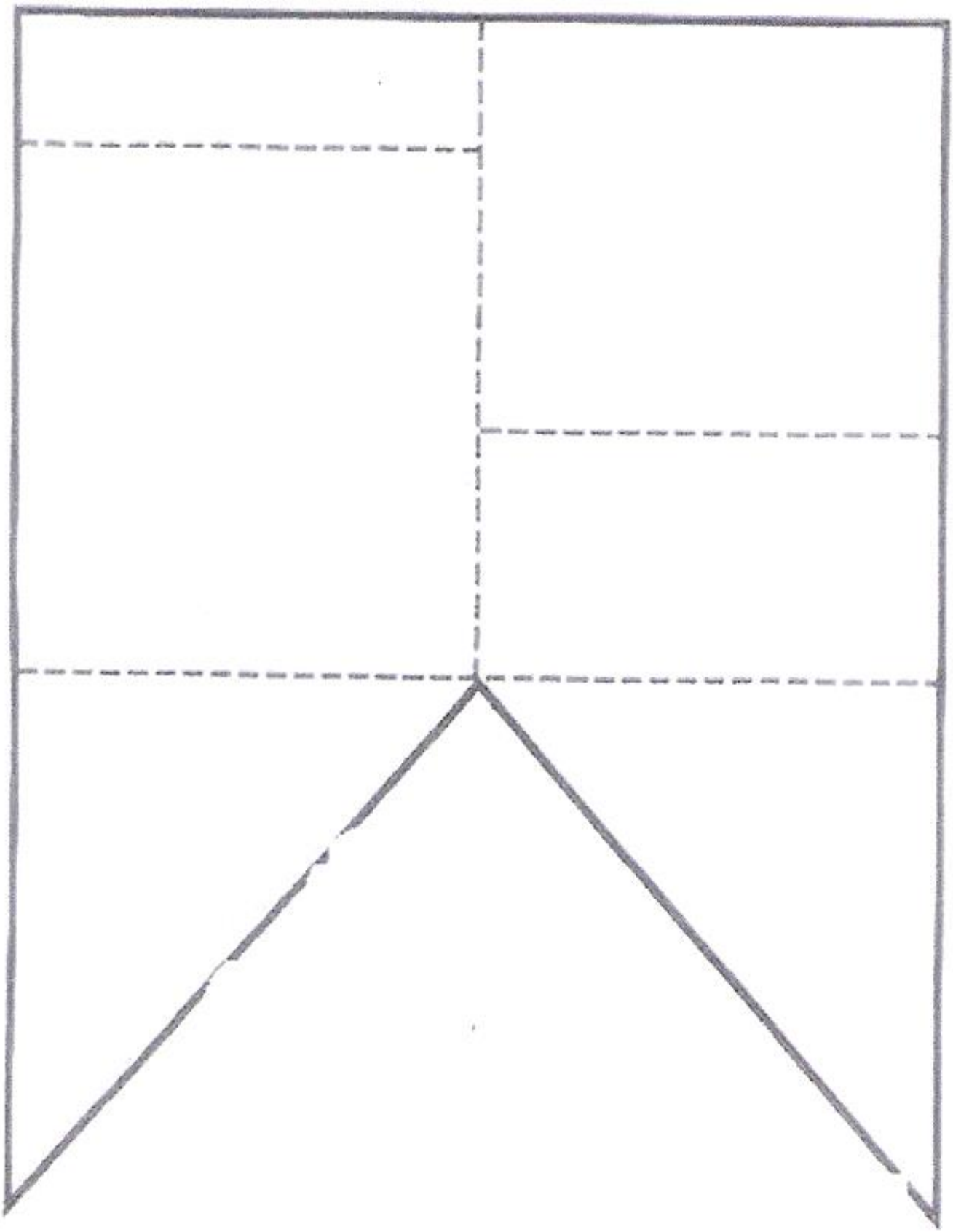

J

PROJETO FESTA JUNINA

- Percepção visual
- Noção de quantidade
- Coordenação viso-motora
- Festa Junina

Nome_____Data__/__/__

1 RECORTE E COLE AS BANDEIRINHAS E OUTRAS GRAVURAS PARA ANIMAR A:

FESTA JUNINA









COMPLETE A PALAVRA COM AS LETRAS QUE ESTÃO FALTANDO:

B	**A**	**L**	**Ã**	**O**
B		**L**		
	A		**Ã**	**O**
B				**O**

_____



FESTAS JUNINAS

Faça pontinhos no céu usando cola e gliter prata para representar as estrelas.





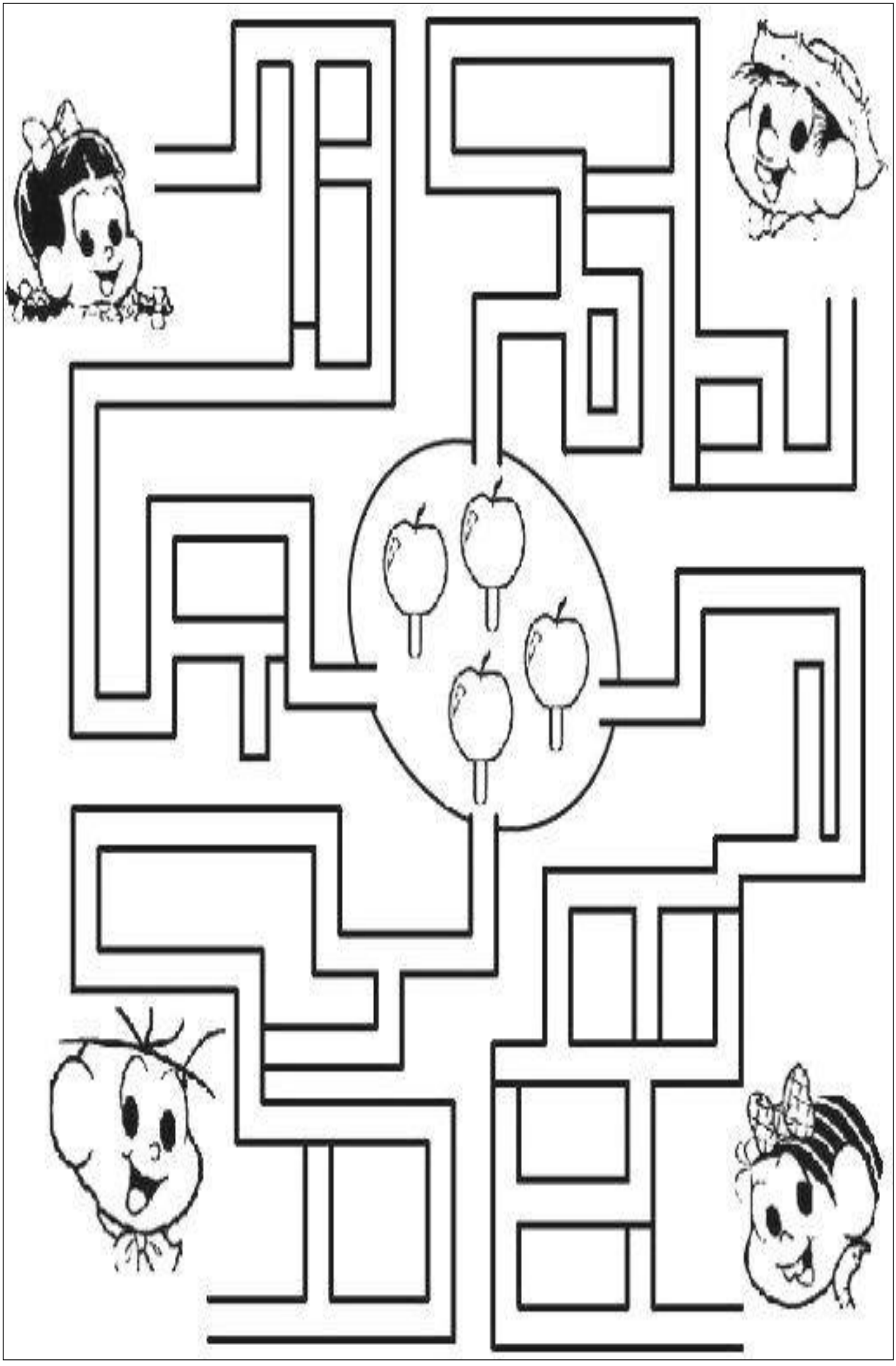



Aluno(a):

NA FESTA DE SÃO JOÃO
TEM PIPOCAS DE MONTÃO.



Sugestão: Propiciar, aos alunos, a comparação entre os diferentes tipos de crenças religiosas.



- **FAÇA BOLINHAS DE PAPEL BRANCO E COLE NA PANELA PARA FORMAR AS PIPOCAS**





O CAIPIRA FOI CONVIDADO PARA UMA FESTA JUNINA NA ESCOLA DO JOÃO.

- AJUDE O CAIPIRA A FICAR BEM BONITO PARA FESTA, COLANDO RETALHOS DE PANO EM SUA ROUPA E DANDO UM BELO COLORIDO.



A PIPOCA É UMA COMIDA TÍPICA DAS FESTAS JUNINAS.



☺ VAMOS RASGAR PAPEL CREPOM AMARELO E ENFEITAR A ESPIGA DE MILHO.

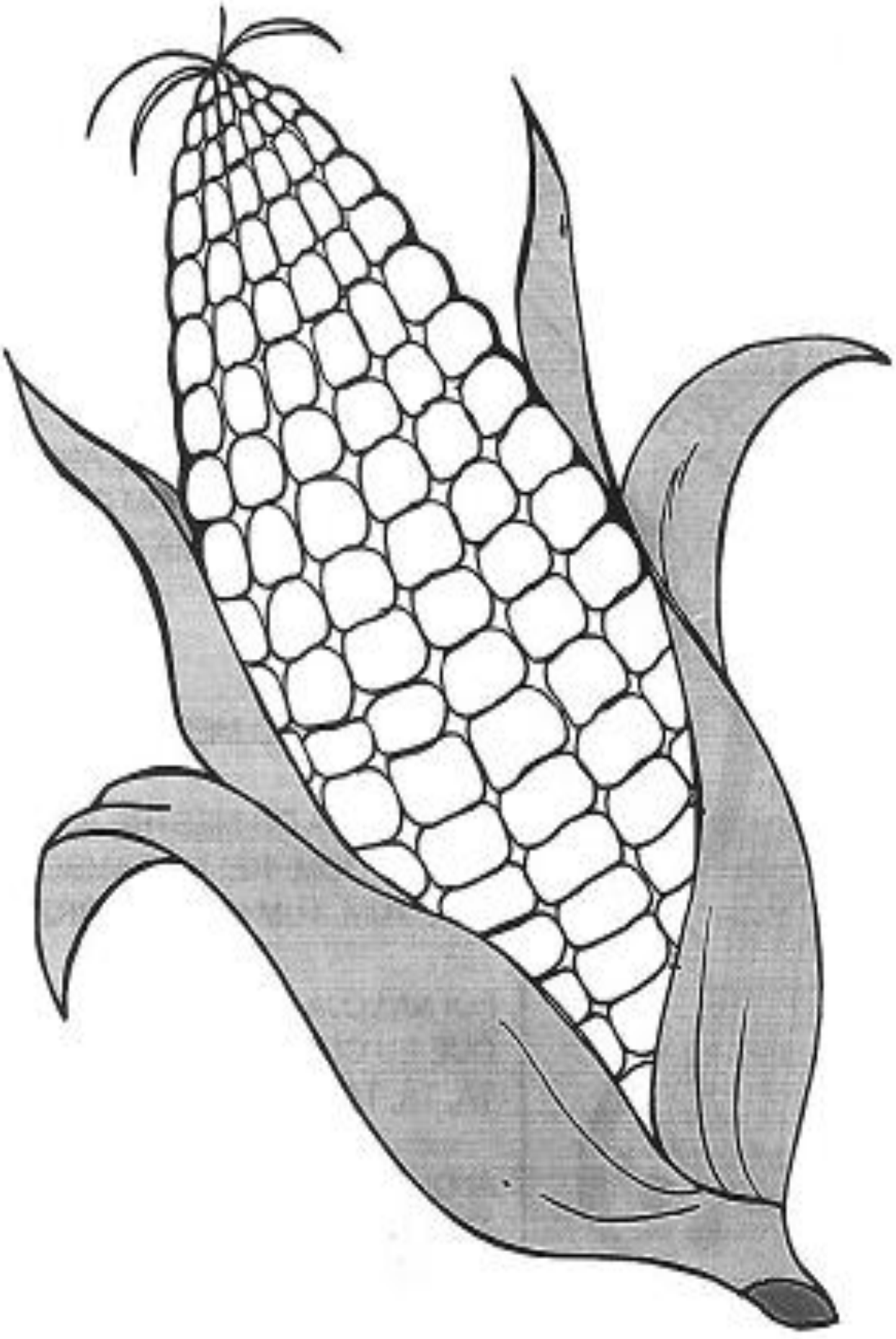

PINTE A CENA JUNINA E COLE PALITOS DE FÓSFORO PARA REPRESENTAR A LENHA DA FOGUEIRA.



PINTE AS BANDEIRINHAS SEGUINDO A SEQUENCIA ABAIXO:

VERMELHO - AMARELO - AZUL



OBSERVE A CENA E RESPONDA:



FAÇA BOLINHAS PARA REPRESENTAR A QUANTIDADE DE:

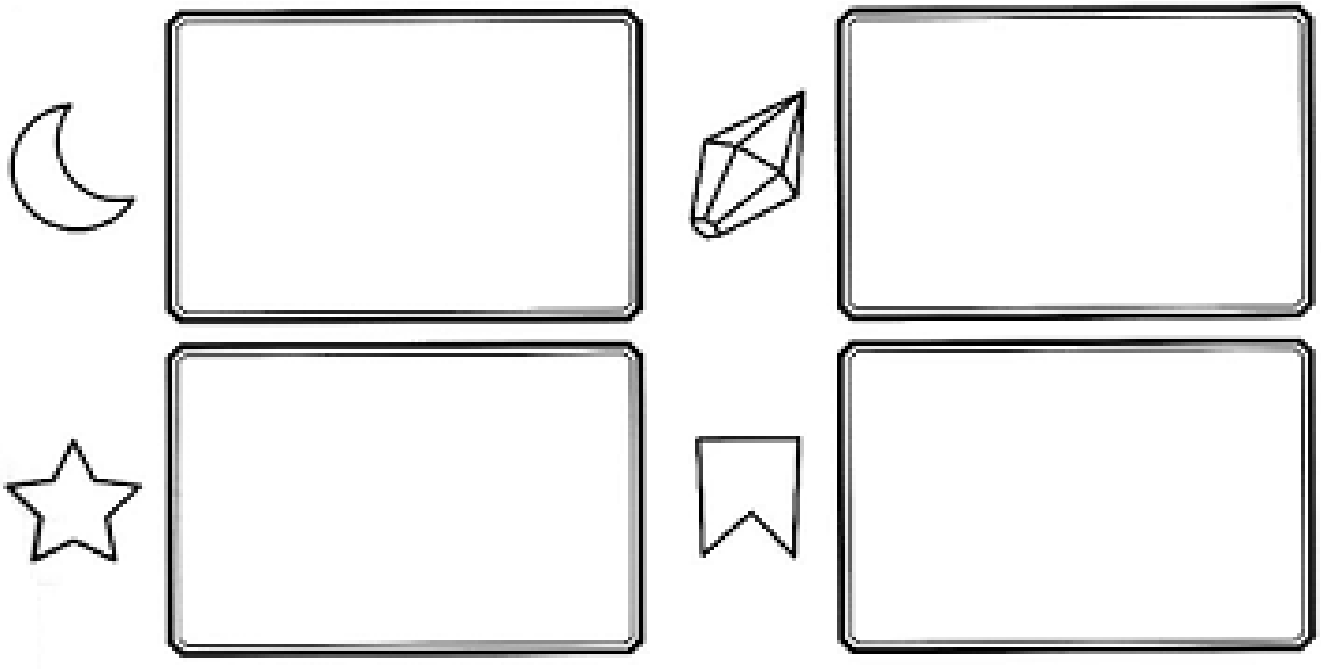

- Vamos fazer a seqüência de cores das bandeirinhas de São João observando o modelo abaixo.



VERDE	AMARELO



Escola: _____

Data: _____ Turma: _____ EducacaoeTransformacao.com.br

Aluno: _____

ARTES



Como fazer:

- colar algodão nas nuvens
- colar barbante nas bandeirinhas
- pintar com tinta guache as bandeirinhas (pintura a dedo)
- colar palito de fósforo na fogueira

Educação e Transformação

ESCOLA

PROFESSORA (O)

ALUNO (A)

FOGUEIRA

QUANTAS LETRAS? ☐



[redacted]ENSINAR-APRENDER

NOME: _____

TURMA: _____

www.nossoclubinho.com.br

ATIVIDADES PARA BRINCAR

1) CIRCULE A SOMBRA CUJA O FORMATO SEJA SEMELHANTE A FIGURA ORIGINAL:



Leve a matutinha até a fogueira.
Depois, pinte o desenho.



AJUDE O CEBOLINHA A FUGIR DA MÔNICA,
E COMER UMA PIPOCA DELICIOSA.
CUIDADO PARA ELE NÃO SE QUEIMAR!









WWW.PEQUENOSGRANDESPENSANTES.COM.BR

RECORTE E COLE AS BANDEIRINHAS E OUTRAS GRAVURAS PARA ANIMAR A:

FESTA JUNINA



SOMBRA

www.smartkids.com.br

Escola: _____

Nome: _____

Data: _____ Prof: _____

Descubra qual das sombras abaixo corresponde ao Hércules jogando lixo no lixo. Boa diversão!

a.



b.





c.



d.





TRABALHANDO A COORDENAÇÃO MOTORA

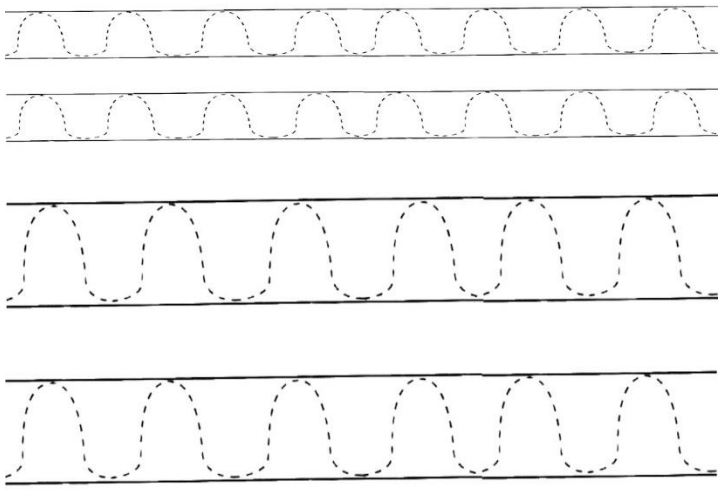

ESCOLA _____
PROFESSOR(A) _____
ALUNO(A) _____
Data

PROJETO FESTAS JUNINAS

Que linda fogueira! Vamos terminá-la?



espacoeducar.org
ESPAÇO EDUCAR
Copyright 2013 Todos os direitos reservados

Meus Trabalhos Pedagógicos

Escola: _____
Nome: _____
Data: _____ Prof: _____

VAMOS AJUDAR O CAIPIRA A PULAR AS FORMAS GEOMÉTRICAS.

QUANTOS CÍRCULOS VOCÊ COBRIU?



Complete o balão e cole pedaços de papel colorido nele.

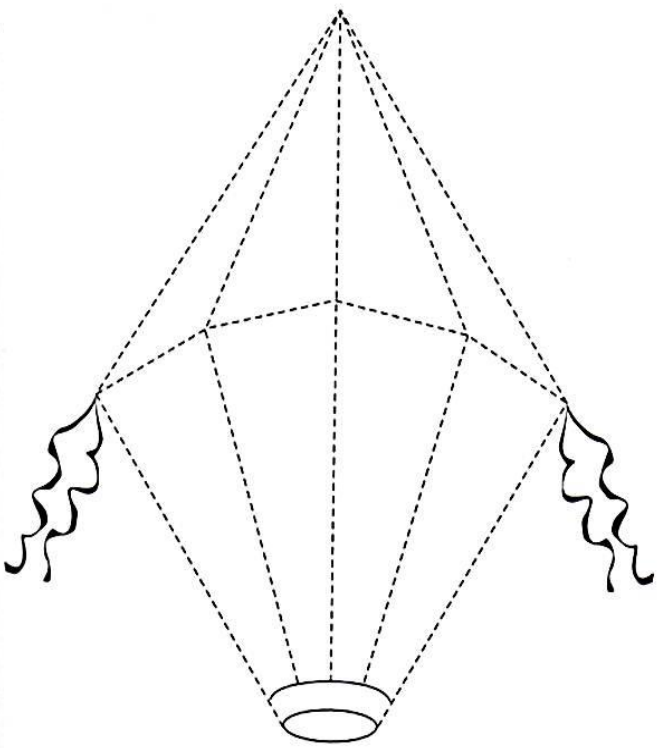

2. SIGA O PONTILHADO E COMPLETE O SACO DE PIPOCAS.



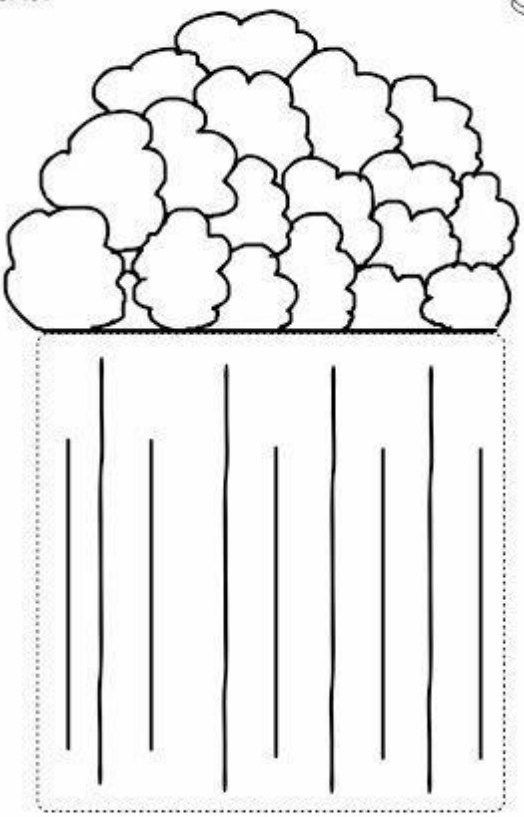

3. PINTE AS VOGAIS NO NOME ABAIXO:

PIPOCA

O DIFERENTE

Descubra qual é o milho diferente.



Meus Trabalhos Pedagógicos

Escola _____

Nome _____

Data ___/___/___ Prof.: _____

Turma _____

COM GIZ DE CERA LIGUE AS PIPOCAS PARA DENTRO DO SAQUINHO DE PAPEL:





NOME:_____

PROFESSORA:_____

AJUDE A MÔNICA A REALIZAR O CASAMENTO NA ROÇA LEVE-A ATÉ O CEBOLINHA.



NOME:_____

DATA _____



AJUDE OS CAIPIRINHAS CHEGAREM ATÉ O CARRINHO DE PIPOCA

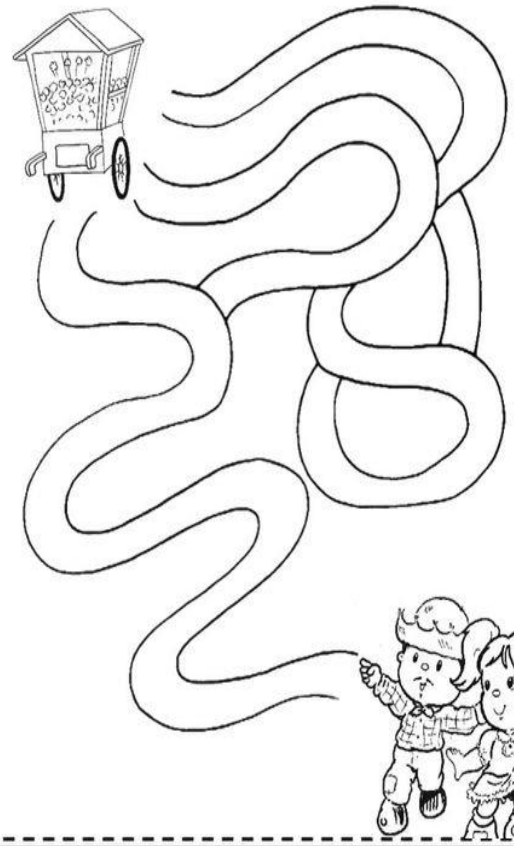

Dani Educar

NOME:_____

PROFESSORA:_____



NOME: _____

PROFESSORA: _____

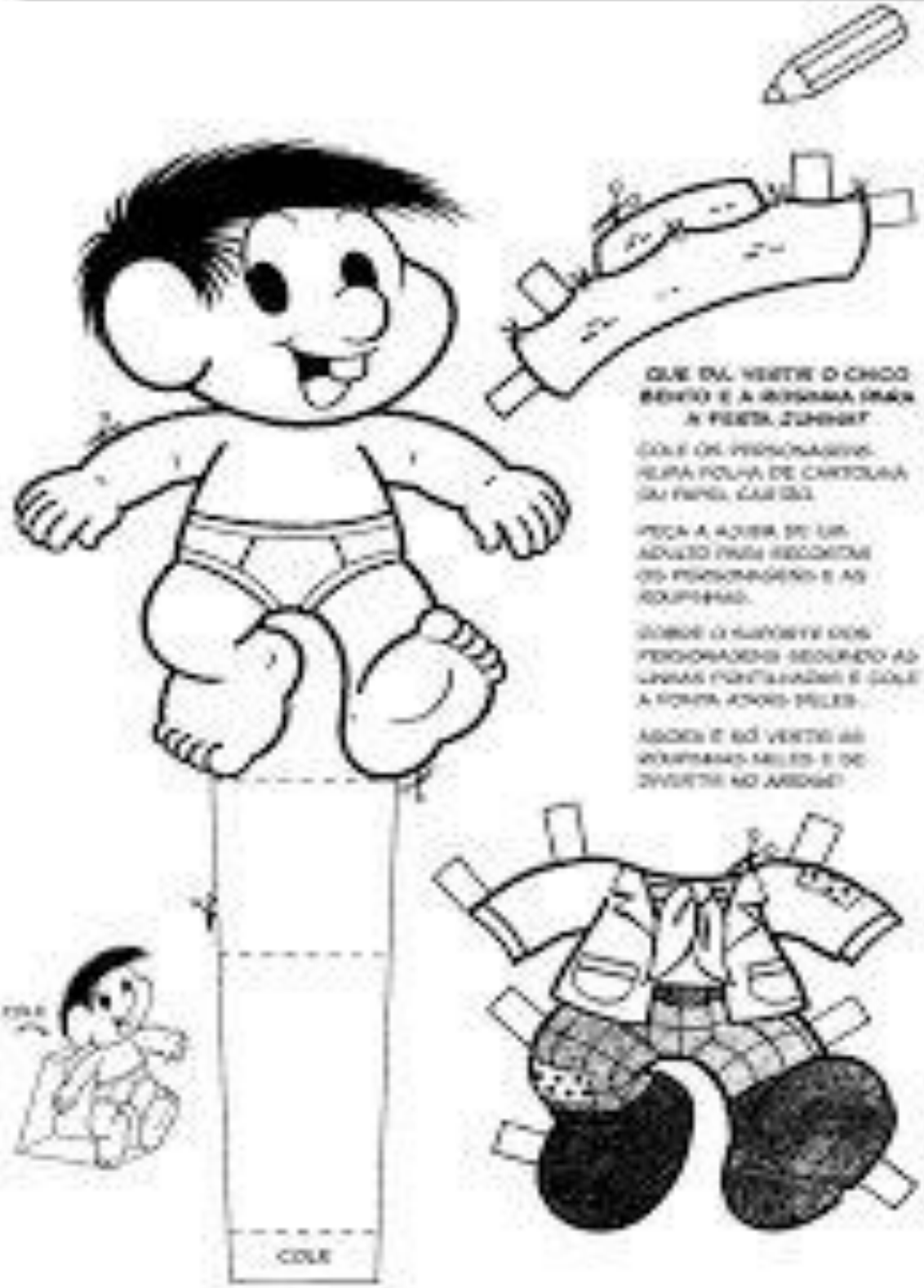

ESCOLA:_____

TURMA:_____ DATA:____ /____ /____

ALUNO:_____

FAZENDO ARTE

1-RECORTE E COLE PEDACINHOS DE PAPEL, SEGUINDO A LEGENDA:



www.aartedeensinareaprender.com

O DIFERENTE

Descubra qual é o milho diferente.

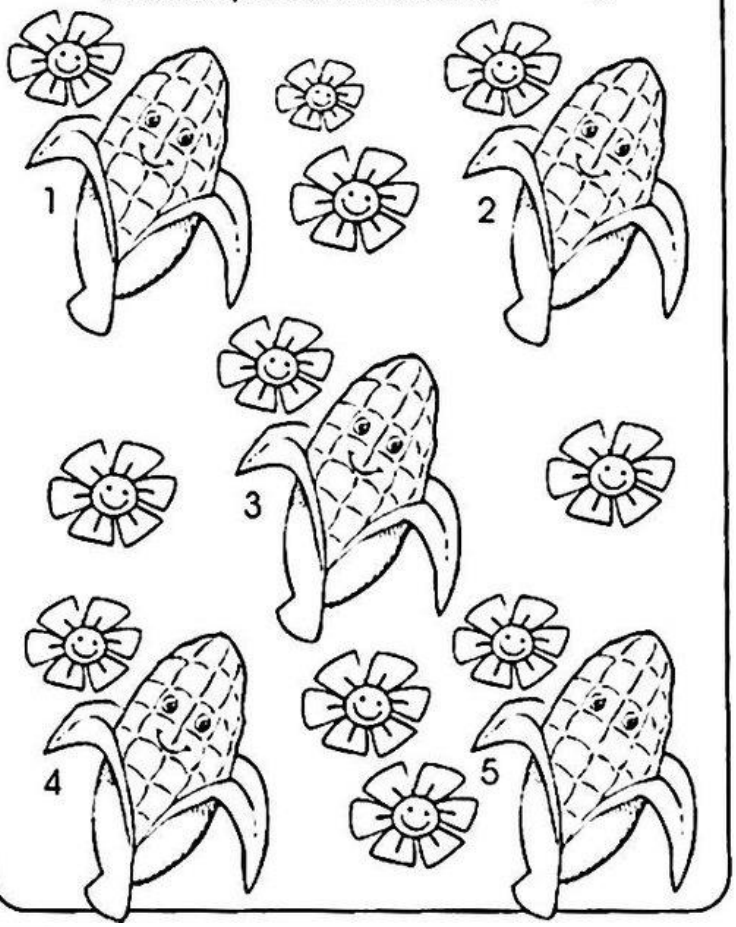

Blog Cantinho do Saber

www.cantinhodosaber.com.br/

Nome:_____

Data: ___/___/___ Turma:_____

Pinte as bandeiras de acordo com a sequência:



CONTINUE A SEQUÊNCIA DE CORES DAS BANDEIRINHAS DA FESTA DO CHIQUINHO:



CONTE QUANTAS BANDEIRINHAS DE CADA COR VOCÊ PINTOU E REGISTRE:

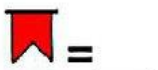 = ___  = ___

 = ___  = ___

Conhecimento de Mundo — Artes Visuais

Datas Comemorativas

Pinte as cenas juninas de acordo com a legenda. Atenção!



- vermelho
- amarelo
- verde
- azul
- marrom

Complete o balão e cole pedaços de papel colorido nele.

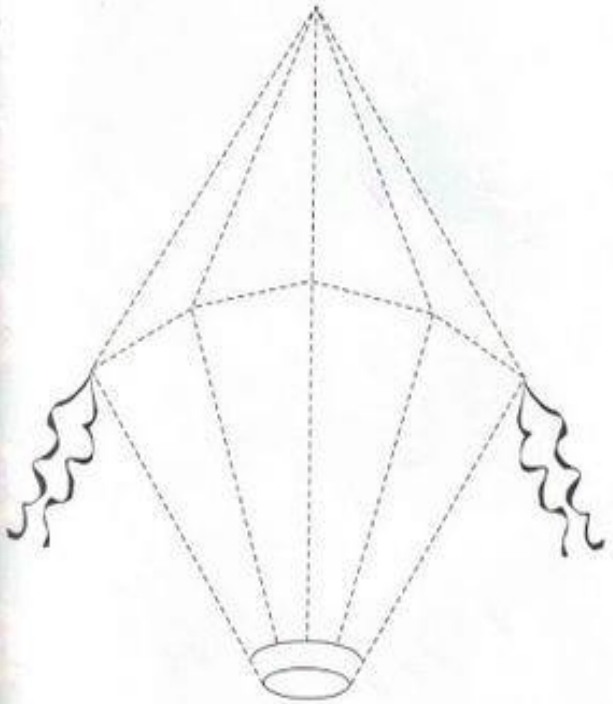

Conhecimento de Mundo — Artes Visuais

- Pinte as bandeirolas utilizando lápis de cera.
- Siga a legenda de cada bandeirinha.



Conhecimento de Mundo — Artes Visuais

- Vamos colorir as bandeiras e fazer o fogo da fogueira?



LABIRINTO



AJUDE A MENINA A DESCOBRIR QUAL É O SEU PAR PARA DANÇAR A QUADRILHA.

Aluno(a):

CAÇA-FIGURAS!

PINTE OS OBJETOS QUE PODEMOS ENCONTRAR NUMA FESTA JUNINA:



Aluno(a):

RECORTE, DE PANFLETOS, E COLE PRODUTOS VENDÁVEIS EM ÉPOCA DE FESTAS JUNINAS:



PINTE AS COMIDAS TÍPICAS DA FESTA JUNINA.

A) MARQUE X NOS ALIMENTOS QUE TÊM O SABOR DOCE.

B) FAÇA UM TRAÇO NOS ALIMENTOS QUE TÊM SABOR SALGADO.



MILHO | PIPOCA | CHURRASCO



AMENDOIM | CANJICA | PAMONHA

NOME: _____

DATA _____

COLE UMA EXPLOSÃO DE CORAÇÕES SAINDO DO BALÃO DO CHICO BENTO!



Liga cada bandeira ao círculo correspondente.

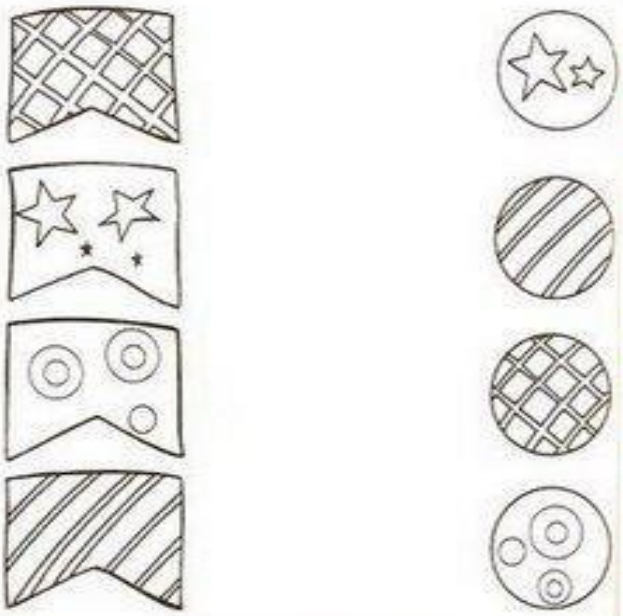

NOME_____ DATA____

VOCÊ JÁ FOI A UMA FESTA JUNINA?
COMO FOI? COMO ESTAVA ENFEITADA?
QUE COMIDAS TÍPICAS VOCÊ ENCONTROU?
TINHA FOGUEIRA? E BALÃO?
VOCÊ SABIA QUE SOLTAR BALÕES É PERIGOSO?
SABE O MOTIVO?

QUE TAL DESENHAR AQUI A FESTA JUNINA?





www.espacoeducar.net

Ilustrações de Liza Cavalcante

Escola _____

Aluno(a) _____

Professor(a) _____

Quem é o intruso?



Conhecimento de Mundo | Artes Visuais

Vamos pintar as bandeirolas nas cores relacionadas no quadro abaixo e deixar a festa ainda mais divertida?

- Azul
- Amarelo
- Vermelho
- Verde
- Marrom
- Preto
- Laranja
- Roxo
- Cinza



RECORTE E COLE AS BANDEIRINHAS E OUTRAS GRAVURAS PARA ANIMAR A:

FESTA JUNINA



ESCOLA_____

PROFESSOR(A)_____

ALUNO(A)_____

Data

PROJETO FESTAS JUNINAS



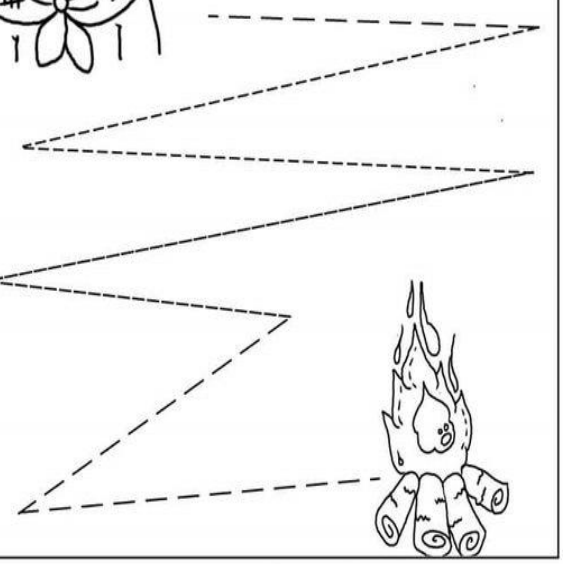



Blog Ensinando com Carinho

NOME:_____DATA:___/___/___

UMA DAS ATRAÇÕES DA FESTA JUNINA É A FOGUEIRA DE SÃO JOÃO. USANDO LÃ COLE NA MADEIRA PARA ACENDER NOSSA FOGUEIRA BEM BONITA. CAPRICHE!



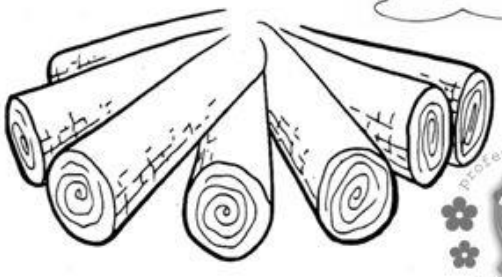



NOME: _____

TURMA: _____

NOSSO CLUBINHO
www.nossoclubinho.com.br

ATIVIDADES PARA BRINCAR

1) CIRCULE A SOMBRA CUJA O FORMATO SEJA SEMELHANTE A FIGURA ORIGINAL:



ESCOLA_____
PROFESSOR(A)_____
ALUNO(A)_____
Data

PROJETO FESTAS JUNINAS

Balões podem provocar grandes incêndios!

LEVE O BALÃOZINHO ATÉ O POSTE PARA QUE FIQUE AMARRADO!





PAR DIFERENTE

smart kids
www.smartkids.com.br

Ligue os pares de lampiões iguais para depois encontrar o par diferente.

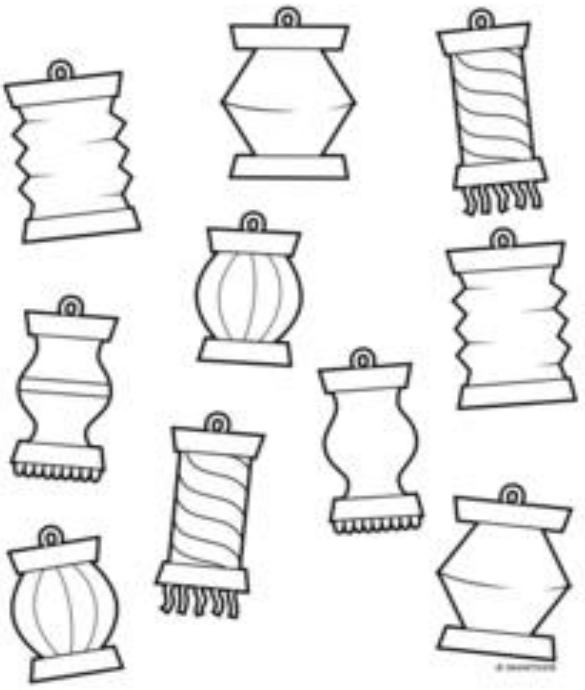

Vamos completar os traços e pintar o sanfoneiro?



NOME:_____ DATA :_____

VAMOS COMPLETAR A CENA?








23:10
48%




קטין
















Pipoca
milho
São João
doce
balão
doce
balão
Pipoca
balão
milho


Espantalho
Amigão
ET 30


Pula
Fogueira
iá, iá
ET 30




11/06/2013

Profª Moniza
MATERIAIS PEDAGÓGICOS

Além dos materiais fornecidos gratuitamente também confeccionamos materiais para aquisição que são de acordo com seu interesse e necessidade.

Para mais informações ou para adquirir materiais entre em contato:

professoramoniza@gmail.com

Professora Moniza

@professoramoniza

Professora Moniza

Siga e conheça mais o nosso trabalho!

Profª Moniza
MATERIAIS PEDAGÓGICOS