

Feitiços de amor

Claudiney Prieto

Um oferecimento
Universo Oracular

Feitiços de amor

Claudiney Prieto

Todos os que buscam o amor.
Que a canção dos deuses ecoe nos
corações dos apaixonados

Claudiney Prieto

Índice

1 A arte do amor 06
2 Fazendo magia 07
3 Ética dos feitiços de amor 12
4 Criando um altar de amor 14
5 Feitiços 16
6 Pedras do amor 71
7 Aromas do amor 77
8 Deusas e Deuses do amor 82
Palavras finais 85
Compêndio 86
Sobre o autor 94

Afinal, o que são feitiços?

Um feitiço é uma projeção verbal aliada a uma projeção mental, que visa gerar uma transformação no mundo através da reverberação de um desejo. É quase como jogar uma pedra em um lago e ver as ondas que se propagam, modificando toda a superfície da água. Bruxos fazem magia o tempo todo. Ao acordar, quando saudamos o Sol, ao nos alimentarmos, quando abençoamos o alimento, enfim. Abençoamos e agradecemos todos os presentes da Grande Mãe. Claudiney Prieto é um pioneiro da Bruxaria no Brasil, respeitado internacionalmente, autor de dezenas de obras importantes. Neste livro você terá a oportunidade de aprender feitiçaria com quem realmente entende do assunto.

Ah, o amor...

O amor é a força motriz do Universo, em todas as suas manifestações. Não é a toa que a Deusa das Bruxas também é chamada de “Deusa Estrela” - a Estrela Vespertina, que hoje sabemos ser o planeta Vênus (regente do amor e dos relacionamentos), foi um dos primeiros símbolos reconhecidos como sagrados por nossos ancestrais. É o amor que nos conecta, que nos faz evoluir, que transforma a nossa sociedade. É o amor, e não o tempo, que cura todas as feridas. Algumas vezes o amor-próprio, outras uma amizade, o colo dos nossos pais... Tudo isso é amor. Ainda assim, todos aqueles que já viveram a grande aventura de ter um coração apaixonado, com todas as dores e delícias que isso envolve, desejam ter alguém ao lado. O fogo da paixão nos consome e nos leva a alçar vôos inesquecíveis.

Através da experiência desse Bruxo experiente, você aprenderá a atrair olhares e atenção, a se abrir para uma relação duradoura (ou a simplesmente viver amores leves, como for melhor para você), a curar um coração partido e até a auxiliar na reconciliação com seu parceiro amoroso.

Brendan Orin,
do Astrocentro



1

A arte do amor

Todos desejamos amar e sermos amados. Esta talvez seja a maior busca da alma humana. No entanto, nem todos conseguem atingir este tão sonhado objetivo.

O amor correspondido é um anseio universal. Todas as culturas do mundo compartilham o mesmo desejo. Não existe fórmula mágica capaz de atrair o amor para nossa vida se não fizermos uma reflexão ponderada sobre nossas posturas e atitudes frente a ele.

Ser feliz e correspondido no amor exige muito esforço, persistência, autoconhecimento e transformação pessoal. Se abrir ao amor muitas vezes exige um grande esforço, pois a maioria de nós fomos ensinados a evitá-lo. Nossas vidas, experiências familiares mal sucedidas e decepções particulares só nos afastam ainda mais da autêntica energia do amor.

Para que o amor seja atraído para a sua vida é preciso entendêlo, aceitá-lo e se reconciliar com ele. Psicologicamente falando, a primeira relação amorosa estabelecida exerce influência sobre todas as outras subsequentes.
Assim, uma das formas de fazer as pazes com o amor é reconhecer tudo o que nos foi dado nos relacionamentos anteriores. Rejeitar o amor seja ele passado ou presente, neutraliza seu poder e força de transformação. Honrar nossas experiências passadas, favorece e enriquece as relações futuras. Tomando como base o que vivemos anteriormente podemos forjar um novo amanhã.



2

Fazendo magia

Magia tem sido definida ao longo de sua história como a arte de alterar os fatos conscientemente.

O homem tem usado a magia desde tempos muito antigos. As primeiras práticas mágicas remontam a Era Paleolítica, quando os homens pintavam caracteres rupestres com cenas de caça nas paredes das cavernas para atingirem com sucesso o seu alvo: a presa.

A magia em si faz parte de todos os sistemas religiosos e ela será uma experiência pessoal e individual para cada pessoa que praticá-la. Cada pessoa sentirá a magia e seus efeitos de formas amplamente variadas.

É importante ter em mente que a magia trabalha de acordo com as leis físicas e naturais do universo e da vida. Assim sendo, um dos princípios fundamentais da magia reside no fato de que receberemos exatamente o que fizermos. A magia é então nada mais nada menos do que um sistema de causa e efeito. Ela se relaciona a intensificação e ampliação do desejo e empenho que colocamos para realizar algo ou projetar o nosso desejo em uma direção específica. A primeira coisa que qualquer pessoa que deseja praticar Magia precisa aprender para ser bem sucedida é que ela não realiza milagres, muito menos produz efeitos que estejam além de qualquer explicação fundamentada nas leis da física. Por isso esqueça todas as histórias fantásticas que você um dia ouviu sobre o uso de sortilégios e feitiços. Se você não se empenhar, focar e usar apropriadamente as forças que estarão em movimento durante a realização de qualquer ato mágico seguramen-

te você fracassará em seu objetivo, assim como um doente que não segue à risca as orientações de seu médico não irá se curar simplesmente tomando um conjunto de medicamentos. Por isso, antes de qualquer coisa é necessário entender as forças da natureza que residem dentro e fora de você.

A força usada na magia é um misto daquela encontrada na natureza e em nós mesmos. As forças magicas podem ser potencialmente perigosas se forem usadas em excesso e por isso é importante exercitar e compreendê-las. O primeiro tipo de força com a qual devemos trabalhar é a pessoal. As ferramentas usadas para isso são o uso da meditação, concentração, visualização, exercícios de respiração e consciência. A magia precisa sempre de um propósito específico e claro. Por isso treinar a mente é tão importante. Se você não tiver um pensamento objetivo durante a realização de um feitiço, seu alvo poderá não ser atingido com sucesso.
Por estes motivos, realize os exercícios a seguir antes de praticar qualquer feitiço encontrado nesse livro:



Concentração

Se concentrar significa focar sua atenção para aquilo que deseja. Repetir para si mesmo mentalmente quais são os seus propósitos é uma boa maneira de estabelecer sua concentração.

Respire profundamente por 3 vezes. A cada respiração permite que o seu corpo se sinta mais leve, sem tensões. Relaxe todos os seus músculos e respire profundamente por 3 vezes mais.

Enquanto respira perceba o ar entrando e saindo dos seus pulmões.
Repita para mentalmente aquilo que deseja. Continue repetindo até perceber que está totalmente focado em seu desejo. Deixe este pensamento se fixar em sua mente. Sinta o quanto a realização dos eu desejo é importante para você. Continue assim, até não conseguir pensar em mais nada além do seu objetivo.
Respire profundamente mais 3 vezes e passe para exercício seguinte.



Visualização

Durante a realização de um feitiço, uma prática importantíssima é a visualização.Visualizar é deixar que o olho da sua mente, ou seja, sua imaginação, crie cenas mentais relacionadas aos seus objetivos.

É importante visualizar exatamente aquilo que você deseja em pormenoressem deixar escapar qualquer detalhe.

Feche os seus olhos por alguns instantes e visualize-se tomando ações que possibilitem seu desejo ser realizado.

Se deseja felicidade amorosa, veja-se em situações felizes. Imagine-se junto a pessoa amada caminhando por um parque, olhando as estrelas, viajando para um local onde sempre sonharam conhecer.

Se quer solucionar uma desavença amorosa, veja-se conversando com a pessoa amada e resolvendo o problema de uma forma harmoniosa. Seja criativo em suas visualizações. Quanto mais detalhes elas tiverem, melhor será.



Respiração

Respirar conscientemente coloca em ação todas as energias do universo ao nosso favor. Essas energias poderão então serem direcionadas ao nosso desejo.

Uma das formas mais poderosas de acumular energia reside no ato da respiração.

Ao respirarmos puxamos energia vital para dentro de nós, ao expirarmos projetamos a mesma energia para o universo. Projetar essa energia vital para um desejo específico aumenta substancialmente a probabilidade dele se realizar. No exercício passado você visualizou o seu desejo. Agora é hora de projetar energia vital para ele. Visualize o seu desejo em uma esfera de luz, bem a sua frente.

Respire e então sopre ar em direção a esta esfera. Veja-a sendo preenchida pela de energia vital e crescendo. Repita o mesmo processo por algumas vezes.

Visualize a sua esfera subindo aos céus enquanto continua soprando. Sinta que o seu sopro é o responsável pela ascensão desta esfera, que carrega agora o seu desejo.

Perceba que o seu sopro pode continuar movendo esta esfera, não importa o quanto ela se distancie de você.

Continue respirando e em seguida soprando, até a esfera que contém o seu desejo desaparecer na vastidão dos céus.



Consciência

Magia de nada funciona se não houver uma colaboração humana para que os resultados se manifestem.

Consciência significa estabelecer claramente as atitudes e ações que você tomara para facilitar a realização do seu desejo.

Após realizar seu feitiço, pense por alguns instantes nas coisas que você pode fazer para facilitar a concretização do seu objetivo. Isso pode variar desde um novo corte de cabelo, comprara roupas novas, até chegar a pessoa amada e declarar o seu amor. Se desejar estabeleça um plano estratégico de ação, pensando passo a passo o que deve ser feito.

Lembre-se que a magia não e algo sobrenatural. Muito pelo contrário, ela é natural a todos os seres. Todos podemos fazer Magia e somos potencialmente mágicos. Toda pessoa é capaz de sentir as forças da natureza ao seu redor e interagir com elas. Quando fazemos magia nos tornamos uma ferramenta que deseja, foca e direciona as forças da natureza para um objetivo específico.

Essas forças da natureza trabalham sob determinadas leis. Por isso é importante saber que:

Tudo está interconectado. O que afeta uma pessoa afeta todas as outras e a você mesmo. Por isso seja responsável ao fazer magia. Você quase sempre obterá aquilo que deseja, nem sempre da forma como gostaria.

Existem coisas que precisamos fazer pessoalmente. Não espere que a magia produza milagres. Se você não ajudar o seu desejo se manifestar, ele não irá se concretizar.

Existem coisas que não podem ser transformadas. A magia opera através das leis físicas e segue o caminho mais prático e fácil para se manifestar. Uma semente jamais germinará em um solo seco, um desejo jamais se manifestará um terreno ou área infértil. Não queira mudar o que não pode ser mudado. O máximo que você vai conseguir com isso é frustração.

A verdadeira magia é aquela que não só transforma o mundo ao nosso redor, mas que antes de tudo nos transforma



3

Ética dos feitiços de amor

Não há nada de errado no anseio de encontrar um amor com quem possamos compartilhar nossas vidas, conquistas e felicidades. A magia é um meio eficaz e perfeito de conseguirmos chegar a este objetivo com maior facilidade. No entanto, muitas vezes o uso da magia pode ser manipulativo e é aí que a ética entra em questão. Usar magia para manipular terceiros tem sido considerado uma grande falta de ética e respeito.

Por isso, use todos os feitiços ensinados neste livro com consciência. Em vez de focar sua energia em uma pessoa em particular, direcione sua magia para encontrar o parceiro(a) ideal. Muitas vezes pode não ser a pessoa que você pensava ou desejava, mas será aquela que o universo considera mais adequada para a sua vida de forma a viver plenamente ao lado dela com saúde, sucesso, harmonia e prosperidade.

No entanto, não há nada de errado em realizar um feitiço para que uma pessoa que deseja veja suas qualidades positivas e o perceba. Isso é completamente diferente do que usar a magia para fazer alguém se apaixonar perdidamente por você.

Se você deseja usar qualquer ritual ensinado neste livro, antes desenvolva uma lista com as qualidades, atributos e personalidade que deseja encontrar no parceiro(a) ideal. Foque seu feitiço para encontrar a pessoa certa. Isso pode levar algum tempo. Como toda a magia, o sucesso dos resultados dependerá da energia

que você coloca na realização dela. Quando não conseguir os resultados desejados, repita os feitiços numa base regular, até que o seu desejo se manifeste.

É importante fortalecer sua autoestima, se não nos amarmos jamais encontraremos alguém que faça isso por nós. Autoconfiança e respeito por você mesmo são a chave para o sucesso da Magia do amor. Todos merecem serem amados e o amor se manifestará em sua vida quando for a hora certa.

O amor é um presente mágico dos Deuses. Assim, se o amor entre duas pessoas tiver que acontecer, a energia e química existente entre elas fará o trabalho de qualquer feitiço. Tenha sempre em mente que a melhor forma de fazer magia é direcionando toda e qualquer energia para que o amor flua naturalmente para a sua vida, sem especificar ninguém em seu ritual além de você mesmo. Não se esqueça a regra número 1 da magia: milagres não existem! Se você passar todo o seu tempo sentado esperando a magia trabalhar sozinha, nenhum feitiço irá ajudá-lo. Dê uma chance para o universo trabalhar o seu feitiço, mas ajude-o a manifestar fisicamente aquilo que você deseja.



4 Criando um altar do amor

A maioria dos feitiços ensinados nesta obra deverão ser realizados sobre um altar.

O altar é um espaço sagrado estabelecido que tem a função de se tornar um ponto focal de concentração de energia para ser canalizada ao nosso desejo.

Exatamente por este motivo, você poderá criar um altar específico para realizar seus encantamentos amorosos. Ele não só intensificará suas ações durante a realização dos sortilégios, como também se tornará um local apropriado para a meditação sobre o que o amor significa para você. Criar um altar do amor não e algo difícil ou complicado. Se você já é familiarizado com a Wicca ou outros sistemas mágicos essa tarefa será fácil. Caso contrário, com um pouco de imaginação e seguindo as orientações aqui fornecidas você terá condições suficientes para tal feito. Comece procurando encontrar em sua casa um local onde seu altar possa ser erigido. Não há a necessidade de ser um lugar suntuoso. Qualquer espaço disponível, desde uma prateleira a um pequeno espaço sobre sua mesa do computador, é apropriados.

A cor tradicionalmente ligada aos temas amorosos é o rosa, a cor sagrada de Vênus, Deusa do amor e da beleza. Por isso, cubra o local escolhido com uma toalha cor de rosa, disponhas cristais, flores e velas na mesma cor. Disponha também sobre o altar símbolos como corações, alianças, cupidos etc.

Coloque também sobre o altar uma foto sua com a pessoa amada. Se você não tiver um relacionamento estabelecido com alguém, emoldure uma foto retirada de uma revista ou qualquer outra fonte que expresse plena felicidade amorosa para você.

Acenda periodicamente velas e incensos de rosas, lótus, ylanylang, patchuli, verbena, mel e outros aromas associados ao amor sobre o seu altar. Enquanto realiza isso, peça aos Deuses que o seu relacionamento seja protegido ou que lhe seja enviado um amor apropriado. Em frente ao seu altar, realize os exercícios de concentração, visualização, respiração e consciência fornecidos anteriormente. É neste altar que você deverá realizar todos os feitiços, talismãs e demais sortilégios fornecidos neste livro.

Este altar se tornará uma fonte de magia para você. Ele cria poderosas vibrações de energia e um campo de força ao seu redor. Por isso, ele é como uma antena transmissora de amor,



5 Feitiços

Todas as religiões e sistemas mágicos do mundo utilizam pequenos objetos decorativos e fórmulas mágicas com propósitos de alterar os fatos da vida, conscientemente.

Os artefatos mais antigos da civilização humana são talismãs e eram usados desde os antigos egípcios, com seus ankhs para atrair bênçãos de vida, até os vikings com seus sagrados símbolos rúnicos.

Magicamente falando, um talismã ou feitiço é carregado magicamente com uma energia específica através da vontade de quem o confecciona ou realiza. Assim, eles se tornam símbolos que retêm os desejos e intenções de uma pessoa.
Neles são utilizados símbolos, ervas, aromas e cores que expressam energias cósmicas ligadas aos temas da vida humana. Em suma, as funções de um feitiço são determinadas pelo material, símbolos e formas de confecção. Desta forma, um feitiço é imantado com força mágica e vital para uma função determinada seja ela aproximar duas pessoas, favorecer a saúde ou facilitar a conquista de melhorias financeiras.

Aqui você conhecerá a forma correta de realizar diferentes tipos de feitiços, confeccionar talismãs, óleos e filtros mágico de amor.

Talismã para atrair o amor



Melhor dia

Sexta-feira para homens e Terça-feira para mulheres



Melhor lua

Da Crescente para a Cheia



Objetivo

Atrair um amor desejado ou simplesmente se abrir para novas experiências afetivas

Material necessário

- Um anel de cobre
- 3 pétalas de rosas vermelhas
- 6 gotas de óleo essencial de verbena
- 1 pequeno saquinho de veludo vermelho
- 1 agulha de costura e linha cor de rosa

Procedimento

Na véspera da confecção do seu talismã, espere o planeta Vênus aparecer nos céus. Isso é simples, já que ele é a primeira estrela a nascer, chamada também de Estrela Dalva.

Volte-se em direção a estrela e apresente todo o material a ser utilizado à Vênus, dizendo:

"Estrela que brilha no ceú iluminado
Ouça então agora o meu chamado
Abençoe a estes objetos que utilizarei
Para atrair o amor que eu terei"

Eleve os objetos um a um em direção a estrela e visualize uma centelha de luz saindo dela vindo em direção dos seus utensílios, magnetizando-os.
Deixe-os ao ar livre tomando a luz da lua por esta noite. No dia seguinte, antes do sol nascer, recolha todos os objetos a serem utilizados e deixe-os sobre o seu altar do amor.

Quando Vênus se elevar novamente nos céus, vá até o seu altar e coloque o anel dentro do saquinho de veludo juntamente com as 3 pétalas de rosas. Fale em alto e bom tom quais os propósitos do talismã que está sendo confeccionado. Sele o seu desejo pingando 6 gotas de óleo de verbena dentro do saquinho e em seguida o feche com a linha cor de rosa. Leve este talismã sempre com você até seu desejo se realizar.

Reacendendo a chama da paixão



Melhor dia

Terça-feira



Melhor lua

Crescente



Objetivo

Banho mágico para ser utilizado quando um relacionamento já existente precisa de nova injeção de ânimo e energia

Material necessário

- 3 folhas de amaranto
- 3 punhados de cinco em rama
- 1 punhado de faia negra
- 3 sementes de coentro

Procedimento

Ferva um litro de água e junte as 3 folhas de amaranto, os 3 punhados de 5 em rama, a faia negra e as sementes de coentro.

Tampe a panela e deixe descansando por aproximadamente 15 minutos.

Tome o banho mágico com a pessoa amada enquanto dizem juntos:

"Banho de ervas, banho sagrado
Reacenda o nosso amor encantado"

Abençoando uma nova relação



Melhor dia

Sexta-feira



Melhor lua

Cheia



Objetivo

Trazer sorte e sucesso para uma relação que se encontra no início

Material necessário

- 1 parte de pétalas de rosas
- 2 partes de jasmim
- 2 partes de brasílico
- 1 foto sua com a pessoa amada

Procedimento

Reduza as pétalas de rosas, jasmim e o brasílico a pó.

Sopre o pó sobre a foto, dizendo:

"Este pó mágico agora traz
Sorte e sucesso para o amor que se faz
Abençoado seja o amor que se inicia
Paixão e beleza estarão conosco todos os dias"

Deixe a foto sobre o seu Altar do Amor por 3 dias, quando então deverá ser fixada em uma linda moldura e colocada num lugar bem visível.

Óleo mágico para encontrar o par perfeito



Melhor dia

Segunda-feira



Melhor lua

Crescente



Objetivo

Encontrar um(a) parceiro(a) compatível com sua personalidade e expectativas

Material necessário

- 3 gotas de óleo essencial de Vetiver
- 6 gotas de óleo essencial de Basílico
- 2 gotas de óleo essencial de Menta
- 30 ml de óleo de sementes de uva

Procedimento

Em 30 ml de óleo de sementes de uva adicione 3 gotas de óleo essencial de vetiver, 6 gotas de basílico e 2 mentas. Enterre o frasco e deixe-o sob a terra por 28 dias. Passado esse prazo, desenterre-o.

3 vezes por semana, antes de dormir, pingue algumas gotas do óleo em seus pulsos, têmporas e chacra cardíaco enquanto visualiza o amor ideal sendo atraído para você.

Feitiços dos nós mágicos



Melhor dia
Sexta-feira



Melhor lua
Crescente



Objetivo
Fazer qualquer desejo amoroso

Material necessário

- 1 barbante cor de rosa
- 1 caixa de madeira
- 3 punhados de hibisco
- 9 punhados de murta
- 1 punhado de madressilva

Procedimento

Dê 9 nós no decorrer do barbante e a cada nó dado mentalizemos o seu desejo e diga:

"Pelo primeiro nó que eu estou dando o feitiço está começando.
Pelo segundo nós que eu dou o feitiço começou
Pelo terceiro nó dado, meu desejo está atado
Pelo quarto nó feito, o que desejo é meu por direito
Pelo quinto nó realizado, o meu sonho está plantado
Pelo sexto nó que eu vou dar, minha vontade vai se fixar
Pelo sétimo nó que eu faço, que conspire todo espaço
Pelo oitavo nó que eu estou fazendo, a Tecelã está tecendo
Pelo nono nó que eu estou atando, meu desejo está chegando"

Encha a caixa com as ervas designadas e coloque o barbante com nó dentro dela.

Todos os dias peque a caixa de madeira, abra-a e mentalize os seus desejos e peça em voz alta o seu desejo amoroso, fechando a caixa novamente ao final de sua mentalização. Repita o processo por 7 dias consecutivos, sem interromper.

No sétimo dia, abra a caixa e desate os nós do barbante, mentalizando que os seus desejos estão subindo até o mundo dos Deuses. Coloque as ervas e o barbante dentro do seu caldeirão ou um refratário que suporte calor, coloque fogo e peça mais uma vez pelo seu desejo.

Quando as ervas e o barbante tiverem sido reduzidos a pó, sopre suas cinzas aos ventos.

Encontrando o amor perfeito



Melhor dia
Segunda-feira



Melhor lua
Crescente



Objetivo
Atrair um amor apropriado

Material necessário

- 1 rodocrosita
- 1 pirita
- 1 esmeralda
- linha azul para bordar
- 1 agulha
- 1 saquinho de algodão branco
- 1 punhado de manjericão

Procedimento

Deixe todo o material sobre o seu Altar do Amor. Medite por alguns instantes sobre o seu desejo e realize os exercícios de meditação, concentração, visualização e respiração. Pegue as pedras a serem utilizadas e sopre algumas vezes sobre elas enquanto mentaliza uma vez mais o seu desejo. Coloqueas dentro do saquinho branco juntamente com o punhado de manjericão. Feche o saquinho e borde um coração em cada um dos lados.

Durante todo o processo mentalize seus desejos. Pense nas qualidades da pessoa amada e no que deseja alcançar ao lado dela. O ideal é que você não pense especificamente em ninguém, mas somente nas qualidades que a pessoa deve possuir. Não se esqueça que em magia, tentar forçar alguém a se apaixonar por você é considerado uma grande falta de ética e desrespeito. Projete o seu desejo para o universo e deixe que ele se encarregue de encontrar a pessoa mais adequada para desenvolver um relacionamento com você.

Deixe este amuleto sobre o seu altar do amor e todos os dias segure-o refazendo seus pedidos e mentalizações.

Talismã para aumentar o magnestimo pessoal

Melhor dia
Terça-feira

Melhor lua
Crescente

Objetivo
Tornar-se mais magnético, sensual e desejável

Material necessário

- 1 imã redondo
- tinta vermelha
- pincel
- cravos da índia
- 1 agulha
- 1 saquinho de veludo vermelho

Procedimento

Com a tinta vermelha e o pincel escreva o símbolo de Vênus,



Se você deseja se tornar mais magnético para mulheres. Se você deseja mais magnetismo para conquistar homens, escreva símbolo de Marte.



Espere a tinta secar e coloque o imã no saquinho de veludo junto com os cravos da índia. Leve sempre este talismã com você.

Ele é como um transmissor energético, fazendo com que os seus desejos e intenções sejam captados exatamente por aqueles que estão compatíveis com eles.

Buscando o equilíbrio interior



Melhor dia

Domingo



Melhor lua

Cheia



Objetivo

Atrair o equilíbrio interior para que as relações já estabelecidas, ou aquelas que estão por vir, transcorram harmoniosamente e positivamente

Material necessário

- 1 flor de tulipa
- 3 folhas de abacate
- 1 folha de figueira
- 9 pétalas de rosas brancas

Procedimento

Ferva 1 litro de água e adicione então 1 flor de tulipa, 3 folhas de abacate, 1 folha de figueira e as 9 pétalas de rosas branca. Espere a água amornar e então tome o banho mágico preparado da cabeça aos pés.

Visualize uma forte luz branca entrando pelo centro de sua cabeça, percorrendo todo o seu corpo e expandindo sua aura. Enquanto realiza a visualização, medite por alguns instantes sobre as qualidades que deseja atrair para si, de forma que não só sua relação com os outros seja equilibrada, mas principalmente a consigo mesmo.

Se abrindo para uma nova relação



Melhor dia

Quarta-feira



Melhor lua

Nova



Objetivo

Renovar as energias e abrir-se para um novo relacionamento após muito tempo de solidão ou término de uma relação traumática.

Material necessário

- 3 gotas de óleo essencial de verbena
- 2 gotas de água de melissa
- 3 punhados de sementes de erva doce
- 30 ml de água

Procedimento

Em um frasco com 30 ml de água pingue 3 gotas de óleo essencial de verbena, 2 gotas de água de melissa e inclua 3 punhados de sementes de erva doce. Deixe o frasco sobre o seu Altar do Amor por 6 dias para ser magnetizado.

Depois disso, respingue algumas gotas do filtro em suas roupas, cama, carro, mesa e cadeira de trabalho etc.

Desta forma você abençoará seus pertences e objetos pessoas com o filtro, fazendo com que as energias ao seu redor sejam renovadas.

Aumentando a autoestima



Melhor dia
Sexta-feira



Melhor lua
Cheia



Objetivo
Favorecer a autoestima e fortalecer a beleza interior

Material necessário

- 1 espelho redondo do tamanho de uma moeda
- 1 circunferência de cobre, do mesmo tamanho da moeda
- cola de cianoacrilato
- tinta acrílica preta
- 1 pincel
- pó de rosas cor de rosa
- pó de cumaru
- pó de pérola de água doce ou de conchas

Procedimento

Passe uma demão de tinta preta no verso do espelho. Polvilhe o pó de rosas sobre a tinta. Passe mais uma demão e polvilhe o pó de cumaru, repita o mesmo processo polvilhando por último o pó de pérola de água doce ou é concha.

Passe a cola de cianoacrilato sobre o local onde passou a tinta e espalhou os pós e cole a circunferência de metal. Deixe o talismã sobre o altar do amor até que esteja completamente seco.

Todos os dias antes de dormir, pegue o talismã em suas mãos e pense por alguns instantes no que você pode fazer para ortalecer sua autoestima.

Durma com o talismã embaixo do seu travesseiro por 6 dias consecutivos, repetindo o mesmo processo durante todos eles.

Leve sempre o talismã com você e em todos os momentos que sentir sua autoestima em baixa, olhe sua face sendo refletida no espelho e fale palavras de afirmação, elogios e incentivo para você mesmo.

Poção amorosa



Melhor dia
Sexta-feira



Melhor lua
Cheia



Objetivo
Esta poção é extremamente poderosa e pode ser utilizada para atrair uma pessoa específica. Este feitiço invoca os poderes da Deusa celta Brigit, senhora do amor e renovação.

Material necessário

- mel
- canela
- 1 maçã
- açúcar
- cravos da índia
- 1 panela
- 1 colher de pau
- o perfume que você mais usa
- 6 velas cor de rosa

Procedimento

Tire as sementes da maçã e coloque-as dentro do perfume. Reparta a maçã em 7 pedaços e coloque-a na panela junto com o mel, a canela, o açúcar e os cravos. Diga o seguinte encanto:

"Brigit dos olhos de mel, encante esta poção. Mel, canela, açúcar e cravo adoçam o coração. Que (diga o nome da pessoa amada) só pense em mim e que o nosso amor nunca tenha fim. Que isso seja correto e para o bem de todos. Pelo poder do 3 vezes o 3 que assim seja e que assim se faça!"

Deixe a maçã virar uma geleia. Então tire-a do fogo, espere esfriar e coma-a dizendo:

"Brigit, Deusa do amor venho pedir-te realizações. Que através de sua magia (diga o nome da pessoa) e eu possamos ser felizes, que tudo que foi desejada tenha poder, e que tudo o que foi pedido aconteça"

Coloque o frasco de perfume do lado de fora da sua casa ou em um lugar onde possa tomar a luz do luar, circunde-o com as 6 velas rosas e diga:

"Aroma da Deusa, pela Lua seja consagrado. Pela Magia das estrelas, pela Magia do Luar, pela Magia da Terra e do mar"

Deixe o perfume tomar a luz da Lua e recolha-o antes do Sol nascer. Este perfume não deve tomar a luz do Sol, pois senão seus efeitos mágicos serão anulados. Use-o sempre que for encontrar a pessoa amada.

Atraindo um novo amor



Melhor dia

Sexta-feira



Melhor lua

Cheia



Objetivo

Banho mágico para ser utilizado por todos os que desejam atrair um novo amor.

Material necessário

- 1 flor de girassol
- 3 colheres de mel
- 1 flor de amor-perfeito
- 3 pitadas de sangue de dragão
- 6 pedaços de canela em pau

Procedimento

Em 1 litro de água inclua todo o material descrito. Deixe a panela descansando sobre o seu Altar do Amor.

Depois de aproximadamente 1 hora, vá ao seu altar e esfregue todo o conteúdo que se encontra na água, de forma a fazer uma infusão fria. Continue esfregando as ervas na água, sempre mentalizando o seu desejo em atrair um novo amor.

Pense em todas as qualidades da pessoa que você quer.

Como ela deve ser fisicamente e psicologicamente? Quais atitudes ela deve ter perante a vida? Não esqueça nenhum pormenor. Coe a água do banho e então tome-o da cabeça aos pés, refazendo seus pedidos.

Vinho encantado para conquistar a pessoa amada



Melhor dia
Sexta-feira



Melhor lua
Cheia



Objetivo
Conquistar uma pessoa específica

Material necessário

- folhas frescas de erva cidreira
- uma garrafa de vinho
- 1 flor de amor-perfeito
- 7 pedaços de canela em pau
- pétalas de rosas cor de rosa

Procedimento

Coloque a erva cidreira, a canela em pau, os quartzos rosas e as pétalas de rosas dentro da garrafa de vinho. Coloque-o para tomar a luz da Lua, dizendo:

"Poderes mágicos da Lua, influam poder nesta poção, que através dela eu conquiste um sincero amor. Que a luz do Luar, consagre este preparado e que tudo possa ser bem executado. Que assim seja e que assim se faça!"

Antes do sol nascer, recolha a garrafa.
Ofereça um pouco deste vinho à pessoa amada.

Apaziguando discussões amorosas



Melhor dia

Sexta-feira



Melhor lua

Cheia



Objetivo

Resolver problemas amorosos que acarretam discussões e desentendimentos

Material necessário

- 1 quartzo branco
- algodão
- 1 fita azul claro
- óleo essencial de lavanda

Procedimento

Pegue um chumaço de algodão e abra-o. Coloque o quartzo branco no meio e junte as pontas do algodão. Amarre com a fita azul, de forma a fazer uma trouxinha.

Pingue 9 gotas de óleo de lavanda. Deixe este talismã pendurado na cabeceira de sua cama

Para evitar separações afetivas



Melhor dia

Quarta-feira



Melhor lua

Cheia



Objetivo

Impedir a separação de um casal ou o término de relacionamento amoroso quando fatores externos estejam atrapalhando a harmonia da relação.

Material necessário

- Pó de ferro
- Sementes de junípero
- Uma caixinha pequena de madeira
- O seu nome e o nome da pessoa amada escritos em papel vegetal
- Sementes de girassol
- 1 vela cor de rosa.

Procedimento

Coloque o pó de ferro no interior da caixinha junto com os nomes escritos em papel vegetal. Adicione as sementes de junípero e girassol. Acenda a vela cor de rosa e olhe para a sua chama por alguns instantes.

Medite alguns instantes sobre aquilo que deseja atingir com o seu talismã. Então, pingue algumas gotas de avela sobre o talismã. A cada gota reforce seu desejo.

Favorecendo a reconciliação



Melhor dia
Segunda-feira



Melhor lua
Nova



Objetivo
Favorecer a reconciliação de um casal que esteja separado

Material necessário

- 6 pétalas de camélia
- 1 cálice de água de poço, rio ou cachoeira
- raspas de raiz de lírio
- 1 papel com o nome do casal escrito a lápis

Procedimento

Disponha todos os objetos sobre o seu Altar do Amor. Então eleve-os um a um, em sinal de apresentação. Coloque o papel com o nome do casal bem no centro do círculo e sobre ele deposite o cálice com água de poço, rio ou cachoeira. Enquanto realiza isso, peça aos seus Deuses de devoção que sua reconciliação com a pessoa amada seja favorecida. Solicite que todos os desentendimentos sejam resolvidos positivamente e rapidamente.

Coloque as pétalas de Camélia dentro cálice de água e inclua uma pitada de raiz de lírio, sempre meditando sobre o que deseja e visualizando seu objetivo sendo alcançado. Coloque seus dedos médio, indicador e polegar dentro do cálice e em seguida respingue algumas gotas sobre o papel escrito à lápis e nas quatro direções: norte, leste, sul e oeste. A cada vez que respingar, diga em voz alta:

"Poderes da terra, ar, fogo e água
Tragam-me a reconciliação
Na hora certa e com perfeição"

Respingue algumas gotas da água do cálice sobre você. Visualize a pessoa amada a sua frente e respingue algumas gotas sobre a imagem visualizada, repetindo as mesmas palavras. Deixe o cálice com água sobre o seu altar por 24 horas e então deposite seu conteúdo aos pés de uma árvore frondosa e sem espinhos.

Como neutralizar energias negativas na relação



Melhor dia

Sábado



Melhor lua

Minguante



Objetivo

Anular todas e quaisquer energias negativas, sejam elas físicas ou espirituais, que estejam atrapalhando a harmonia de um relacionamento

Material necessário

- 13 cravos da índia
- 1 ramo de manjericão
- 1 ônix
- 3 punhados de pervinca
- 1 punhado de verbena
- 1 envelope de carta preto
- papel para escrever e lápis
- 1 fita branca

Procedimento

Deixe todos os itens descritos acima sobre seu. Ao colocá-los sobre ele, medite por alguns instantes quais energias negativas desejam neutralizar.

Peça aos Deuses que abençoem todos os itens que serão utilizados na realização do seu feitiço e deixe-os lá por um período mínimo de 3 horas.

Então, em um papel branco escreva a lápis uma carta especificando todos as energias negativas que precisam ser definitivamente banidas da relação. Descreva todos os desentendimentos, atitudes e comportamentos que necessitam serem alterados.

Não foque somente na pessoa amada. Lembre-se que muitas vezes também agimos de maneira a impedir o fluxo positivo do relacionamento e precisamos mudar interiormente e exteriormente, colaborando com nossa paciência, amor e dedicação. Procure lembrar de todos os detalhes e situações que estejam causando algum desconforto no relacionamento há algum tempo.

Aponte-os em sua carta. Finalize, pedindo aos seus Deuses de devoção que o ajude a resolver todos os problemas descritos em sua carta.

Coloque a carta dentro do envelope preto, adicionando os 13 cravos da índia, o ramo de manjericão, os 3 punhados de pervinca, 1 punhado de verbena e a pedra ônix. Feche a carta com a fita branca, selando-a com 9 nós.

A cada nó dado, mentalize que seu relacionamento está sendo abençoado e voltando ao normal.

Ao dar o último nó, visualize a carta envolta por uma luz acinzentada, que flui para a terra indo em direção ao centro do planeta. Retenha esta visão, até conseguir visualizar a carta normalmente.

Deixe o envelope sobre o seu Altar do Amor até o relacionamento voltar ao normal. Quando isso acontecer, queime o envelope e sobre suas cinzas aos ventos agradecendo os Deuses e forças da natureza.

Para atrair a atenção da pessoa amada



Melhor dia
Sexta-feira



Melhor lua
Crescente



Objetivo
Ser percebido pela pessoa amada

Material necessário

- 1 parte de milefólio
- 1 parte de pó da pedra olho de gato
- ½ parte de sementes de pimenta
- 2 partes de manjerona
- 1 pote de madeira com tampa
- 1 vela vermelha

Procedimento

Reduza a pó o milefólio, o olho de gato, as sementes de pimenta e a manjerona.

Coloque o pó dentro do pote de madeira.

Coloque-o no centro do seu Altar do Amor e acenda a vela vermelha ao lado, pedindo que o pó mágico seja abençoado para atrair a pessoa amada de forma que você seja percebido por ela.

A uso do pó inclui utilizá-lo todas as vezes que entrar em contato com a pessoa amada.

Quando for encontrar a pessoa desejada, polvilhe um pouco do pó em você.

Dê algum presente a ela onde tenha espalhado um pouco do pó anteriormente.

Espalhe o pó em suas mãos e então toque a pessoa, mentalizando que ela se sinta atraída por você.

Quanto mais você utilizar este pó mágico, melhor será.

Para encontrar um(a) namorado(a)



Melhor dia

Quarta-feira



Melhor lua

Crescente



Objetivo

Este feitiço é destinado às pessoas que não tenham uma pessoa especifica em mente para namorar, mas desejam se tornar receptivas para encontrar uma pessoa adequado para namorar

Material necessário

- 1 parte de patchuli
- 3 partes de anis estrelado
- 1 parte de confrei
- 2 partes de vetiver
- A carta dos Enamorados do Tarot
- 1 incenso de rosas
- 1 vela vermelha
- 6 quartzos rosas
- 1 vela rosa

Procedimento

Faça um círculo sobre o seu altar do amor com as ervas descritas acima.

No centro do círculo de ervas posicione a carta dos Enamorados e ao redor dela disponha os 6 quartzos rosas. Ao colocar cada pedra em volta da carta, mentalize uma qualidade que a pessoa que você deseja namorar deve possuir.

Acenda a vela cor de rosa sobre o arcano dos Enamorados, sempre mentalizando seu desejo.

Para garantir fidelidade



Melhor dia
Quinta-feira



Melhor lua
Cheia



Objetivo
Assegurar que a pessoa amada seja fiel a relação e a você

Material necessário

- 3 pedaços de folha de hera
- 6 partes de folhas de maçã
- 2 pitadas de valeriana
- 1 punhado de sabugueiro
- 1 saquinho azul-marinho
- Papel pergaminho com o nome da pessoa amada

Procedimento

Coloque o papel pergaminho dentro do saquinho azul-marinho e adicione hera, folhas de maçã, valeriana e sabugueiro.

Feche-o com 5 nós. A cada nó dado pronuncie o nome da pessoa amada e expresse seu desejo de fidelidade. Procure uma árvore bem bonita em local de pouco movimento.

Amarre o saquinho em um dos galhos da árvore, refazendo uma vez mais seus pedidos.

Óleo para realizar um sonho amoroso



Melhor dia
Sexta-feira



Melhor lua
Nova



Objetivo
Tornar real um desejo amoroso

Material necessário

- 9 gotas de óleo essencial de Nenúfar
- 6 gotas de óleo essencial de Coriandro
- 3 gotas de óleo essencial de Baunilha
- 1 rodonita
- 30 ml de óleo mineral
- 1 pedaço de cetim cor de rosa

Procedimento

Adicione o número de gotas especificado acima às 30 ml de óleo mineral. Sopre 3 vezes sobre a rodonita.

A cada sopro verbalize seus desejos, especificando claramente como quer ver o seu sonho amoroso realizado.

Coloque a rodonita dentro do frasco de 30 ml de óleo e o envolva no pedaço de cetim rosa. Deixe o frasco descansando sobre o seu Altar do Amor por 6 dias. Durante este tempo, você deverá abrir o óleo diariamente, soprar 3 vezes sobre ele e reforçar sua mentalização e desejo.

Completos 6 dias, deixe o óleo na cabeceira de sua cama.

Todas as noites, unja seus pulsos e chacra frontal. Esfregue seus pulsos, um no outro, e sinta o aroma do óleo. Enquanto deixa o aroma penetrar suas narinas, visualize seu desejo como se eles estivesse se realizando nesse momento.

Para sonhar com a pessoa amada



Melhor dia

Segunda-feira



Melhor lua

Cheia



Objetivo

Ter sonhos com a pessoa amada durante o sono

Material necessário

- 3 gotas de óleo essencial de lavanda
- 6 gotas de óleo essencial de basílico
- 1 punha de cedro rosa
- 1 saquinho de veludo azul claro

Procedimento

Coloque as ervas dentro do saquinho de veludo azul.

Deixe o talismã sobre o altar do amor por 24 horas, para ser abençoado e magnetizado.

Todos os dias antes de dormir, segure-o entre suas mãos e peça aos Deuses e Espíritos dos Elementos que você possa sonhar com a pessoa amada.

Em seguida coloque o talismã embaixo do traves-seiro, durma e aguarde lindos sonhos.

Filtro mágico para ser usado antes de um encontro amoroso



Melhor dia

Terça-feira



Melhor lua

Crescente



Objetivo

Favorecer as energias do amor, criando um ambiente de reciprocidade, carinho, afeto e harmonia durante um encontro

Material necessário

- 3 colheres pequenas de mel
- 9 gotas de óleo essencial de pimenta
- 6 gotas de óleo essencial de canela
- 3 punhados de patchuli
- 1 quartzo rosa
- 1 frasco de vidro com 60 ml de água

Procedimento

Na véspera da preparação do filtro, deixe todos os itens tomarem a luz da lua por no mínimo 3 horas. Após recolher todos os ingredientes, deixe-os sobre o seu Altar do Amor até o dia seguinte.

Adicione todos os ingredientes especificados no frasco com 60 ml de água.

Antes de sair para seu encontro amoroso, pingue 3 gotas do filtro atrás de cada orelha, enquanto mentaliza o que deseja que aconteça durante o encontro.

Quando não estiver usando o filtro, deixe-o sobre o Altar.

Sortilégio do amor com a fumaça das ervas mágicas



Melhor dia

Sexta-feira



Melhor lua

Cheia ou crescente



Objetivo

Este feitiço deve ser realizado para fortalecer uma relação amorosa ou aproximar mais a pessoa amada.

Material necessário

- carvão
- 3 velas cor de rosa
- 1 incensário
- pétalas de rosas secas
- folhas secas de manjericão, jasmim e murta
- 3 velas cor de rosa

Procedimento

Faça um triângulo com as 3 velas cor de rosa e coloque o incensário com o carvão em brasa no meio deste triângulo. Misture as pétalas de rosas com as ervas e ponha-as para queimar no carvão. Quando a fumaça começar a subir, visualize o rosto da pessoa amada na fumaça e diga:

"Ervas de magia, ervas de poder fortaleçam o meu amor à cada amanhecer.
Tragam o meu amor para junto de mim, e que a nossa paixão jamais tenha fim"

Repita afirmação até sentir que seu desejo subiu ao mundo dos Deuses

Curando um coração partido



Melhor dia

Sexta-feira



Melhor lua

Nova



Objetivo

Alcançar o equilíbrio psicológico e afetivo após um término indesejado ou traumático.

Material necessário

- Um saquinho de feltro vermelho em forma de coração
- Pétalas de rosas branca
- Jasmim
- Lavanda
- 1 pedra que represente seu signo
- 4 gotas de óleo essencial de lírio

Procedimento

Encha o coração de feltro com as pétalas de rosa, o jasmim, a lavanda e a pedra do seu signo.

Pingue 4 gotas de óleo bem no centro do coração. Para cada gota faça um pedido a um elemento da natureza. Para a Terra peça força, para Ar inspiração, ao fogo solicite renovação e à água purificação para se abrir a uma nova relação.

Sinta o aroma do talismã e deixe que a essência de lírio entre em seu interior renovando o seu ser. Todas as vezes em que se sentir chateado ou deprimido, repita o processo, até sentir que as feridas do seu coração são amenizadas.

Talismã para harmonia amorosa



Melhor dia

Segunda-feira



Melhor lua

Cheia



Objetivo

Alcançar a harmonia, paz , amor e equilíbrio em uma relação já existente

Material necessário

- 1 plaqueta redonda de madeira
- 1 pirógrafo
- essência de murta
- 1 ametista rolada
- cola para artesanato

Procedimento

Com o pirógrafo marque as runas Geibo, Wunjo, Sowelu e Algiz em cada quadrante de sua plaqueta, uma runa para cada ponto.

Geibo representa a união harmoniosa, Wunjo traz a alegria, Sowelu sucesso e Algiz proteção para a relação. No meio da plaqueta pirograve a runa Odala e sobre ela cole a pedra de ametista.

Pendure-o sobre a porta de entrada da sua casa, pedindo equilíbrio e paz aos Deuses para a sua relação.

Para esquecer um ex-namorado(a)



Melhor dia

Sábado



Melhor lua

Minguante



Objetivo

Eliminar pensamentos e desejo de retorno com um(a) ex-parceiro(a)

Material necessário

- 6 punhados de Calêndula
- 9 pitadas de Cinzas de um incenso de rosas
- 3 punhados de Ipérico
- 1 semente de junípero
- Raspas de madeira de sândalo
- Um pedaço de papel vegetal com o nome da pessoa amada escrito
- Caldeirão de ferro
- Álcool de cereais

Procedimento

Coloque o caldeirão sobre o seu Altar de Amor. Despeje nele um pouco de álcool cereais e acenda-o. Coloque o nome da pessoa amada dentro do caldeirão em chamas e em seguida, adicione 6 punhados de Calêndula, 9 pitadas de Cinzas de um incenso de rosas, 3 punhados de Ipérico, 1 semente de junípero e as raspas de madeira de sândalo. Coloque suas mãos sobre o caldeirão e diga:

"Como queimo esta ervas e este nome no caldeirão
Assim também queimo todo o desejo e paixão
O amor que existia em cinzas transformo
Ao que eu era antes, agora retorno"

Espere o fogo acabar e então recolha cuidadosamente as cinzas do caldeirão.

Vá então a uma praça, parque, praia ou rua onde teve momentos de amor e deposite as cinzas nesse local, enquanto medita sobre o ciclo de nascimento, vida e morte presente em todas as coisas, inclusive nas relações afetivas.

Não corra. Ande pelo local relembrando e revivendo cada momento passado ali com a pessoa amada.

Se tiver algum local especial em sua lembrança, como um banco ou uma árvore, deposite um pouco de cinzas sobre ele como um ato simbólico do término do relacionamento.

Quebrando uma maldição de amor



Melhor dia

Sábado



Melhor lua

Nova



Objetivo

Banho mágico para quebrar uma maldição jogada sobre um relacionamento afetivo.

Material necessário

- 1 parte de casca de cedro
- 1 parte de aloé
- 1 parte de arruda
- 2 partes de pinho
- ½ parte de sangue de dragão

Procedimento

Ferva todos os itens especificados acima em 1 litro de água. Espere a água amornar, coe o líquido e então tome o banho mágico com a pessoa amada, dos pés à cabeça.

Muitas vezes as energias projetadas através das maldições se impregnam em nossas auras, como verdadeiros carrapatos astrais, sugando toda nossa energia e impedindo a felicidade amorosa.

Através da visualização você pode imaginar que o banho é como um pente mágico, removendo todos estes cascões. Visualize todos pontos pretos em sua aura sendo levados pela força da água e veja qualquer buraco existente em seu campo energético sendo automaticamente fechados.

Enquanto se banham, fechem os olhos e visualizem suas auras sendo restauradas , reenergizadas e realinhadas. Ao final, veja-se unido à pessoa amada em uma forte luz cor de rosa de união e felicidade.

Como tornar seu amor mais dócil

Melhor dia
Sexta-feira

Melhor lua
Cheia

Objetivo
Fazer com que a docilidade e amabilidade sejam constantes na pessoa amada.

Material necessário

- 1 parte de açúcar mascavo
- 1 parte de lúpulo
- 3 partes de pétalas de rosas cor de rosa
- 2 partes de verbasco
- a foto da pessoa amada
- um incenso de mel
- tinta rosa e pincel
- 1 vela na cor do signo da pessoa amada

Procedimento

Reduza a pó o lúpulo, as pétalas de rosas e verbasco. Coloque tudo em um pires.

Acenda o incenso de mel e passe a foto da pessoa amada na fumaça. Medite sobre a docilidade e carinho que deseja ver se expressando através da pessoa amada.

Atrás da foto pinte o símbolo de Vênus com a tinta rosa. Disponha a fotografia bem no meio do seu Altar do Amor.



Grave as iniciais do nome do seu amor na vela e a acenda sobre a foto. Peça aos Deuses e elementos da natureza que o auxiliem para que seu desejo realize.

Faça um círculo com o pó ao redor da vela, mentalizando uma vez mais aquilo que deseja.

Quando a vela tiver se consumido até o final, recolha o pó e guarde-o para ser espalhado sobre a cama ou local onde a pessoa amada permaneça frequentemente.

Para receber um telefone da pessoa amada



Melhor dia
Quarta-feira



Melhor lua
Crescente



Objetivo
Fazer a pessoa amada te ligar

Material necessário

- 1 saquinho de pano amarelo
- alecrim
- madressilva
- sementes de coentro
- semente de maçã
- 1 pedra ágata
- 1 fio de cobre fino

Procedimento

Pegue a pedra de ágata e enrole o fio de cobre ao redor dela, determinando mentalmente que a pessoa amada ligue para você.

Profira a sua determinação, falando em voz alta exatamente aquilo que deseja. Coloque a pedra dentro do saquinho amarelo e adicione alecrim, madressilva, as sementes de coentro e de maça.

Pendure o saquinho no fio do telefone todas as vezes em que quiser que a pessoa amada ligue para você. Ao pendurar o talismã, diga em voz alta aquilo que deseja.

Para afastar a inveja da relação



Melhor dia

Terça-feira



Melhor lua

Minguante



Objetivo

Eliminar o olho-gordo e inveja que estiver pairando sobre um relacionamento

Material necessário

- 1 turmalina negra
- 9 folhas de eucalipto
- 1 punhado de musgo
- ½ punhado de benjoim
- Um papel com o seu nome e o da pessoa amada escrito com tinta vermelha
- 1 vidro com tampa de rolha de cortiça
- 1 vela vermelha

Procedimento

Coloque o papel com o nome da pessoa amada e o seu dentro do vidro. Adicione a turmalina, as 9 folhas de eucalipto, 1 punhado de musgo e o benjoim. Feche o vidro com a rolha. Acenda a vela vermelha comece a vedar a tampa com as gotas da cera da vela.

A cada gota depositada sobre a tampa diga:

"Eu selo e protejo meu amor, não há mais o que temer Afastando a inveja neutralizo o mal que puder acontecer".

Atraindo amor e admiração



Melhor dia
Sexta-feira



Melhor lua
Crescente



Objetivo
Pó mágico para conquistar o amor ou admiração de uma pessoa desejada

Material necessário

- 1 parte de pimenta da jamaica
- 2 partes de cravos da índia
- ½ parte de camomila
- 3 partes de musgo de carvalho
- 1 saquinho de veludo magenta

Procedimento

Deixe todos os itens descritos acima sobre o seu Altar do amor por 3 dias. Desta forma eles serão carregados magicamente e abençoados. Após este período, reduza-os a pó e coloque-o no saquinho de veludo.

Vá ao ar livre e apresente o saquinho à Lua. Visualize uma forte luz prateada descendo da Lua e se impregnando no saquinho. Quando isso acontecer diga:

"Deusa da lua, jovem e bela
Crescente, prateada donzela
Apresente a você este pó sagrado
Que ele seja por ti abençoado
Na terra, no ar, no fogo e no mar
Que amor e admiração eu possa conquistar"

Visualize uma vez mais a luz da lua abençoando seu pó mágico. Quando quiser conquistar o amor ou admiração de alguém, passe um pouco do pó em suas mãos, toque a pessoa e mentalize:

"Na terra, no ar, no fogo e no mar
Que seu amor e admiração eu possa conquistar"

Visualize uma vez mais a luz da lua abençoando seu pó mágico. Quando quiser conquistar o amor ou admiração de alguém, passe um pouco do pó em suas mãos, toque a pessoa e mentalize:

Leve sempre o saquinho cheio de pó com você.

Para esquecer uma paixão



Melhor dia

Sábado



Melhor lua

Minguante



Objetivo

Esquecer uma paixão avassaladora

Material necessário

- 1 punhado de calêndula
- raspas de uma noz
- 1 turmalina negra
- 1 punhado de cipreste
- 1 saquinho azul claro
- 1 incenso de canela

Procedimento

Coloque tudo dentro do saquinho azul e feche com 13 nós.

Acenda o incenso de canela. Olhe fixamente para a fumaça do incenso e então veja a imagem da pessoa tomando forma. Veja a imagem dela subindo aos céus até desaparecer. Passe o saquinho na fumaça do incenso, mentalizando que todo amor e sentimento nutrido pela pessoa está diminuindo, até se transformar em amizade.

Sopre sobre o saquinho por 9 vezes, determinando verbalmente o que deseja.

Enterre o saquinho entre as raízes de uma árvore.

Para atrair o amor desejado



Melhor dia

Sexta-feira



Melhor lua

Cheia



Objetivo

Conquistar uma pessoa específica. Neste feitiço você invocará todos os Deuses do amor.

Material necessário

- 1 concha em forma de um caracol de tamanho médio
- pétalas de rosas cor de rosa frescas
- mel
- O Cálice com vinho rose
- água da fonte ou mineral
- canela
- 1 quartzo rosa
- 6 velas cor de rosa

Procedimento

Coloque as velas em forma de círculo sobre o altar. Coloque o quartzo rosa dentro do círculo de vela. Acenda-as invocando os Deuses do amor. Encha a concha com água, eleve-a aos céus e diga:

"Eu invoco aqui, dentro deste Círculo os senhores do amor. Eu invoco todas as antigas Deidades do desejo, paixão e sentimentos, pois é em homenagem à elas que realizo este feitiço. Invoco Afrodite, Eros, Mabon, Aine, Brigit, Rhianon, Olwen, Brigit, Hathor, Bast, Inanna, Pele...(nomeie outros Deuses do amor se desejar) Invoco todos os Antigos Deuses do amor para que unam a sua força à minha neste encantamento."

Eleve a concha em sinal de apresentação e em seguida coloque-a dentro do círculo de velas.

Pingue algumas gotas de mel dentro da Concha dizendo:

"Mel para adoçar e trazer o meu amor para junto de mim, É o que desejo que seja assim"

Espalhe as pétalas de rosas pelo altar, mentalizando sua realização no amor. Se tiver algum pretendente, veja você e a pessoa amada juntos e felizes. Se não tiver ninguém e estiver em busca de um amor, peça que a pessoa ideal para você se aproxime.

Assopre a canela em pó sobre o altar, mentalizando o seu desejo. Em seguida eleve a Taça aos céus, beba um gole do vinho e faça uma libação aos Deuses do amor dizendo:

"Eu faço esta libação em honra aos Antigos poderes do amor e da paixão, para que eu seja feliz em minha vida afetiva.
Pelo poder do 3 vezes o 3 que assim seja e que assim se faça!"

Afastando um(a) ex namorado(a) persistente



Melhor dia

Sábado



Melhor lua

Minguante



Objetivo

Afastar um ex-amor que esteja causando problemas

Material necessário

- 1 parte de sementes de papoula
- 2 partes de benjoim
- 1 parte de nozes
- 1 caixinha de madeira
- 1 pedra relacionada ao signo da pessoa que deseja afastar
- Óleo essencial de cipreste
- 1 cordão cinza

Procedimento

Coloque todas as ervas na caixinha de madeira.

Unja a pedra que representa a pessoa com o óleo essencial de cipreste.

Enquanto faz a unção, visualize a pessoa que seja afastar em sua tela mental. Trace sobre ela um grande X branco e visualize ela sendo sugada por um imenso túnel, até desaparecer.

Coloque a pedra dentro da caixinha e feche-a com o cordão cinza, dando 9 nós.

Vá até a praia e deixe-a ser levada pelas ondas do mar, refazendo seus pedidos para que a pessoa seja afastada de você.

Conquistando a paixão



Melhor dia

Sexta-feira para conquistar uma mulher
terça-feira para conquistar um homem



Melhor lua

Da crescente para a cheia



Objetivo

Conquistar a paixão de alguém

Material necessário

- 1 vela vermelha
- mel
- 1 alfinete ou agulha

Procedimento

Escreva seu nome na vela vermelha, unja ela com mel e acenda-a no quadrante sul do seu altar. Invoque o elemento fogo, dizendo:

"Fogo eu chamo o seu calor
Para me ajudar neste feitiço de amor
Traga-me aquilo que meu coração deseja
É o que eu quero, que assim seja"

Sente-se enfrente a vela e visualize sua chama. Mentalize o seu desejo por alguns instantes, e diga:

"Que a paixão flua através de mim
É o que desejo, que seja assim"

Deixe a vela queimar até o fim.

Me beije



Melhor dia

Sexta-feira para conquistar uma mulher
terça-feira para conquistar um homem



Melhor lua

Da crescente para a cheia



Objetivo

Conquistar a paixão de alguém

Material necessário

- 1 vela vermelha
- um papel com o desenho de uma boca
- 1 batom vermelho

Procedimento

Acenda a vela vermelha sobre o seu Altar do Amor. Passe o papel sobre a chama da vela por algumas vezes, tomando cuidado para não o queimar.

Pense na pessoa que você deseja beijar e então diga:

"Me beije quando nos encontrarmos
Beije-me (diga o nome da pessoa)
Me saúde com seus lábios doces"

Pegue o batom e pinte a boca que está no papel.

Beije-a levemente e espelhe o batom em seus próprios lábios, enquanto se visualiza encontrando com a pessoa a amada e sendo beijado por ela. Com seu dedo polegar, ligado à Vênus que é a Deusa do amor, espalhe o batom que por ventura tenha ficado retido. Pense fixamente na pessoa amada e veja-se com ela vivendo lindos momentos de amor.

Queime o papel na chama da vela e sopre suas cinzas aos ventos.

Feitiço para alguém revelar o amor por você



Melhor dia
Sexta-feira



Melhor lua
Cheia



Objetivo
Saber se alguém realmente gosta de você

Material necessário

- 1 bexiga vermelha
- 1 vela verde

Procedimento

Deixe a bexiga em cima do seu altar do amor por 3 dias. Passado esse tempo, vá até o seu altar, acenda uma vela verde e comece a encher a bexiga.

Conforme enche a bola, visualize a pessoa amada e diga:

"Eu preencho este balão com magia
Você gosta de mim? Você me ama?
A resposta preciso saber
Que a verdade eu possa conhecer"

Continue enchendo o balão com ar e repetindo o encantamento. Faça isso até a bexiga estourar. Quando isso acontecer, visualize a pessoa vindo até você e revelando a verdade.

Em 28 dias, uma lunação, a pessoa virá até você e revelará se te ama ou não.

Atraindo um homem



Melhor dia

Terça-feira



Melhor lua

Crescente



Objetivo

Atrair atenção ou amor de uma pessoa do sexo masculino

Material necessário

- 3 partes de madeira de sândalo
- 2 partes de ylang-ylang
- 1 parte de patchuli
- 2 partes de gengibre

Procedimento

Reduza todos os itens a pó. Deixe o pó tomar a luz do sol por 3 horas aproximadamente.

Passe um pouco dele quando for passear ou encontrar alguém que deseja conquistar.

Atraindo uma mulher



Melhor dia

Sexta-feira



Melhor lua

Crescente



Objetivo

Atrair atenção ou amor de uma pessoa do sexo feminino

Material necessário

- 3 partes de madeira de sândalo
- 2 partes de canela
- 1 parte de patchuli

Procedimento

Reduza todos os itens a pó. Deixe o pó tomar a luz da lua por 3 horas aproximadamente.

Passe um pouco dele quando for passear ou encontrar alguém que deseja conquistar.

Atrair sorte no amor



Melhor dia
Sexta-feira



Melhor lua
Crescente ou Cheia



Objetivo
Atrair sorte, harmonia e sucesso amoroso

Material necessário

- 2 paus de canela de aproximadamente 6 cm
- 1 anis-estrelado
- 1 metro de lã cor de rosa
- cola para artesanato

Procedimento

Faça um X com os paus de canela e amarre-os com a lã sem desfazer a forma. Enquanto passa o fio, repita por 6 vezes as seguintes palavras:

"Amor, amor, amor eu chamo você
Esteja em minha vida, que eu possa te ver"

Na intercessão das duas canelas, bem no meio do X, cole o anis-estrelado, repetindo as palavras acima por mais 6 vezes. Segure seu talismã com as duas mãos na altura do seu chacra frontal e visualize exatamente aquilo que deseja e imagine que as cenas que você está visualizando são sugadas pelo objeto, como se estivessem entrando dentro dele.

Agora segure seus talismãs na altura do seu chacra cardíaco e visualize uma forte luz entrando pelo centro de sua cabeça, saindo pelo seu chacra cardíaco e se impregnando no talismã. Por último, coloque o talismã próximo à sua boca e repita:

"Amor, amor, amor eu chamo você
Esteja em minha vida, que eu possa te ver"

Sopre 3 vezes sobre o talismã, feche os seus olhos e visualize-o brilhando. Deixe seu talismã sobre o seu altar de amor por 28 dias.

Após este período carregue-o com você por mais uma lunação. Após passado este período enterre-o aos pés de uma árvore e um lindo amor em breve aparecerá para você.

Para abençoar os objetos



Melhor dia
Sexta-feira



Melhor lua
Crescente ou Cheia



Objetivo
Atrair sorte, harmonia e sucesso amoroso

Material necessário

- 2 paus de canela de aproximadamente 6 cm
- 1 anis-estrelado
- 1 metro de lã cor de rosa
- cola para artesanato

Procedimento

Faça um X com os paus de canela e amarre-os com a lã sem desfazer a forma. Enquanto passa o fio, repita por 6 vezes as seguintes palavras:

"Amor, amor, amor eu chamo você
Esteja em minha vida, que eu possa te ver"

Na intercessão das duas canelas, bem no meio do X, cole o anis-estrelado, repetindo as palavras acima por mais 6 vezes.

Segure seu talismã com as duas mãos na altura do seu chacra frontal e visualize exatamente aquilo que deseja e imagine que as cenas que você está visualizando são sugadas pelo objeto, como se estivessem entrando dentro dele.

Agora segure seus talismãs na altura do seu chacra cardíaco e visualize uma forte luz entrando pelo centro de sua cabeça, saindo pelo seu chacra cardíaco e se impregnando no talismã.

Para encontrar um grande amor



Melhor dia

Sexta-feira (para homens) e
Terça-feira (para mulheres)



Melhor lua

Cheia



Objetivo

Encontrar um amor
verdadeiro e ideal

Material necessário

- 1 pedaço de fita cor de rosa
- pétalas de rosas cor de rosa
- óleo essencial de patchuli
- 1 vela em forma de coração
- saquinho rosa

Procedimento

Trace o Círculo Mágico. Então comece mentalizar as qualidades que você quer que a pessoa que será atraída para sua vida tenha. À cada qualidade mentalizada dê um nó na fita. Quando tiver mentalizado todos os atributos, passe então a ungir a vela em forma de coração com o óleo de patchuli. Espalhe as pétalas de rosa no seu altar e coloque a vela em forma de coração sobre as pétalas. Acenda a vela pedindo para que a Deusa envie uma amor para você. Diga:

"Deusa eu acendo esta vela em forma de coração
E espero aquele(a) que me trará emoção.
A luz guiará os caminhos que ele(a) deve trilhar
Pois meu coração pulsante está a chamar
Pelos poderes da Lua, do Sol, das estrelas e do mar
Eu estou a esperar.
Que ele(a) venha sem demora
Pois espero desde outrora
Que o meu encantamento tenha firmeza,
Este é o meu desejo que assim seja!"

Coloque a fita dentro do saquinho e então feche-o. Passe-o na fumaça do Incenso mentalizando as qualidades da pessoa que você quer atrair. Ande sempre com este talismã.

Para que a pessoa amada, veja e se aproxime de você



Melhor dia

Sexta-feira para conquistar uma mulher
terça-feira para conquistar um homem



Melhor lua

Da crescente para a cheia



Objetivo

Ser percebido pela pessoa amada

Material necessário

- 5 gotas de óleo de patchuli
- 1 gota de óleo de canela
- 30 ml de óleo de amêndoa
- 1 vela com forma humana masculina para conquistar um homem e feminina para conquistar uma mulher

Procedimento

Em 30 ml de óleo de amêndoa, misture 5 gotas de óleo de pacthuli e 1 gota em um óleo de canela. Com esta mistura, unja a vela que representa a pessoa por quem deseja ser percebido.

Acenda a vela sobre o seu altar do amor, enquanto visualiza a pessoa vindo em sua direção. Imagine todos os detalhes deste encontro amoroso e agradeça aos seus Deuses de devoção como se o seu desejo já tivesse se realizado.

Abençoando um amor



Melhor dia

Sexta-feira



Melhor lua

Crescente



Objetivo

Abençoar uma relação

Material necessário

- 1 punhado de hibisco seco
- 1 punhado de canela em pó pétalas de rosas cor de rosa
- 1 semente de cumaru
- 1 pedaço de cobre
- 1 quartzo rosa
- 1 fava de baunilha
- 1 saquinho de veludo rosa
- 6 velas cor de rosa

Procedimento

Coloque todos os ingredientes sobre o seu Altar do Amor e deixe lá por 6 dias.

A cada dia acenda uma vela cor de rosa sobre o altar, pedindo que os Deuses abençoem seu relacionamento, inspirando harmonia e plenitude a sua vida com a pessoa amada.

No sétimo dia, coloque todos os ingredientes no saquinho e feche-o com 6 nós.

Deixe este talismã pendurado na cabeceira da sua cama. Quando desejar ativá-lo, toque-o e refaça seus pedidos.

Para trazer um amor de volta



Melhor dia
Quarta-feira



Melhor lua
Nova



Objetivo
Fazer com que um amor passado retorne para viver uma nova relação no presente.

Material necessário

- 3 partes de franquincenso
- 1 parte de endro
- 1 parte de madeira de sândalo
- 2 partes de fava de baunilha
- 1 pena
- 1 saquinho de veludo branco
- 1 fita de cetim branca

Procedimento

Coloque todos os ingredientes no saquinho branco e feche-o com a fita branca, deixando a pena para fora do talismã, como uma pequena peteca.

Ao fechar o saquinho chame pelo nome da pessoa amada por 3 vezes.

Pendure o talismã na janela do seu quarto. Conforme o vento soprar, seus desejos serão ativados e sua mensagem de amor chegará até o seu alvo.

Encontrando sua alma gêmea



Melhor dia
Sexta-feira



Melhor lua
Nova



Objetivo
Encontrar o par ideal

Material necessário

- Raspas de fava de cumaru
- um punhado de jasmim
- 6 pedaços de canela em pau
- 1 folha de salgueiro
- 5 sementes de maçã

Procedimento

Coloque tudo para ferver no seu caldeirão ou em uma panela de ferro com 1 litro de água. Espere amornar e tome um banho mentalizando luz cor de rosa ao seu redor. Enquanto toma o banho cante:

"Força da água, toca e cura
Limpa, muda, transforma"

Continue visualizando a luz cor de rosa e pedindo um amor apropriado aos Deuses.

Repita o banho por 3 sextas-feiras consecutivas.

Livrando-se de um amor persistente ou indesejado



Melhor dia

Sábado



Melhor lua

Minguante



Objetivo

Afastar um ex-amor impertinente

Material necessário

- 3 espinhos de rosas vermelhas
- 1 pitada de bicarbonato de sódio
- 1 folha de louro
- 1 colher de vinagre

Procedimento

Coloque tudo para ferver em 1 litro de água. Coe o conteúdo e tome o banho mágico da cabeça aos pés, enquanto visualiza a pessoa com quem você vem tendo problemas envolta em uma forte luz branca.

Feche os seus olhos por alguns instantes e visualize pequenos fios energéticos que ligam você ao seu ex-amor.

Conforme a água do banho escorrer pelo seu corpo, visualize esses fios sendo cortados energeticamente.

Com o olho da sua mente veja a pessoa indo para uma direção enquanto você caminha para a posição oposta. Fixe a cena na sua mente, até a imagem evanescer.

Conforme o vento soprar, seus desejos serão ativados e sua mensagem de amor chegará até o seu alvo.

Atraindo amor



Melhor dia
Sexta-feira



Melhor lua
Cheia



Objetivo
Atrair amor em todas as suas manifestações

Material necessário

- Caldeirão
- Álcool
- Jasmim seco

Procedimento

Coloque o álcool no caldeirão e acenda-o Pense nas qualidades da pessoa que você quer atrair para a sua vida enquanto repete o seguinte encantamento.

"Jasmim que queima no fogo encantado
Traga-me o amor desejado"

Depois sopre as cinzas das ervas ao vento, pedindo que os espíritos do ar trabalhem o seu desejo.

Banho atrativo de amor



Melhor dia

Sexta-feira para conquistar uma mulher
terça-feira para conquistar um homem



Melhor lua

Cheia ou crescente



Objetivo

Este banho mágico é um poderoso atrativo de amor. Ele fará uma limpeza astral em seu campo áurico.

Material necessário

- 1 maçã cortada em pedaços
- 1 punhado de cravos da índia
- 3 colheres de mel
- 7 gotas de óleo essencial de rosas
- 7 gotas de óleo essencial de jasmim
- 7 gotas de óleo essencial de verbena
- 6 pedaços de canela em pau
- 3 anis-estrelado
- raspas de cascas de laranjas
- o Caldeirão com água

Procedimento

Coloque o Caldeirão com água e com todos os ingredientes mencionados no fogo. Esfregue suas mãos umas nas outras e quando sentir que estão quentes, coloque-as um pouco acima da borda do caldeirão, feche os olhos e diga o seguinte encantamento:

"Oh, Dama dourada, Deusa toda poderosa louvo o seu amor, oh formosa. Conceda-me um amor apropriado, que pelas estrelas ele me seja enviado. Deusa da Lua, há um desejo em meu coração, traga-me o amor na hora certa e com perfeição. Que isso seja correto e para o bem de todos. Pelo poder do 3 vezes o 3, que assim seja e que assim se faça!".

Magia para encontrar um grande amor



Melhor dia
Sexta-feira



Melhor lua
Cheia



Objetivo
Ritual para atrair um amor feliz e verdadeiro

Material necessário

- pétalas de rosas cor de rosa frescas
- flores de camomila
- manjericão
- canela em pó
- flores de laranjeira frescas
- jasmim
- alecrim
- 7 velas cor de rosa
- 7 incensos de rosas

Procedimento

Misture todas as flores e folhas e faça um grande círculo com esta mistura.

Disponha as 7 velas e os 7 incensos ao redor do círculo, acenda-os. Entre dentro do círculo, sente-se, feche os olhos e mentalize uma poderosa luz cor de rosa invadindo todo o local onde você está. Então Diga:

"Eu invoco o poder dos 4 elementos.
Eu invoco o poder dos 4 quadrantes.
Eu invoco o poder mágico do Sol.
Eu invoco o poder mágico da Lua.
Eu invoco o poder mágico da Deusa da Paixão e do Deus do Amor para que estejam aqui comigo, dentro deste círculo!
Que através deste sortilégio, os Deuses antigos me enviem um amor apropriado para que eu possa ser feliz ao seu lado. Que isso seja correto e para o bem de todos.
Pelo poder do 3 vezes o 3, que assim seja e que assim se faça!"

Medite por alguns momentos, tendo sempre em mente que os Deuses vão lhe enviar uma pessoa apropriada para que você possa ser feliz.

Recolhe a mistura de ervas e faça um banho com elas. Tome este banho mágico e aguarde os resultados.

Atraindo um amor feliz



Melhor dia
Sexta-feira



Melhor lua
Cheia ou crescente



Objetivo
Abrir os caminhos no amor

Material necessário

- 1 metro de fita cor de rosa
- 1 vela rosa
- Incensos de rosas
- 1 pote de mel

Procedimento

Medite por alguns instantes nas qualidades da pessoa que deseja atrair para a sua vida. Não pense em uma pessoa específica, mas sim na personalidade, tipo físico e atitudes que esta pessoa deverá ter. Medite profundamente sobre isto até ter bem claro em sua mente o tipo ideal de pessoa para você. Em seguida passe a fita rosa na fumaça do incenso por 3 vezes dizendo:

"Que esta fita seja aquela que trará a mim o amor verdadeiro
Que esta fita seja aquela que trará a mim a felicidade"

Molhe o seu polegar no mel, esfregue-o na fita e diga:

"Mel, traga-me a doçura do amor"

Amarre a fita na vela rosa, dizendo:

"Da fita para a vela
O feitiço se realizará
Da vela para os Deuses
Meu feitiço se elevará"

Desamarre a fita da vela, acenda-a e medite mais alguns instantes sobre o amor que deseja atrair para sua vida.

Passe a fita levemente sobre a chama da vela, sempre visualizando com o olho da mente(imaginação) a pessoa ideal para você. Destrace o Círculo mágico e em seguida amarre a fita na cabeceira da sua cama.

Todas as noites toque a fita e peça aos Deuses que a pessoa certa seja atraída para a sua vida.



6
Pedras do amor

Cada cristal possui poderes, energias e propriedades únicas na natureza. Usar um cristal apropriado para atrair as energias do amorosas pode ajudá-lo a desenvolver um estado mental saudável, tornando-o receptivo à encontrar um amor exatamente como você deseja. Todos os cristais transmitem energia vital e mágica e você pode canalizar e direcionar esta energia para obter sucesso na busca do amor perfeito.

Por séculos, homens e mulheres usaram os cristais magicamente para alcançar sucesso, inspirar amor, atrair pessoas amadas. Você também pode utilizar a magia das pedras preciosas e semipreciosas. Sua utilização na Magia do Amor é variada e pode ir desde a quebra das barreiras e bloqueios que o impedem de atingir a plenitude sentimental, até o alinhamento de sua energia pessoal com as mais altas vibrações do amor.

A maneira mais simples de usar um cristal é levá-lo consigo próximo ao coração por no mínimo uma lunação, 28 dias. Isso fará com que a energia dele seja transmitida você, transformando a sua aura em um imã capaz de atrair amor em suas múltiplas manifestações.

Durante este período as vibrações do cristal irão reequilibrar as áreas energéticas e emocionais em desequilíbrio, renovando a energia do seu portador, colocando-o em um estado positivo. Se você deseja uma nova relação afetiva ou quer equilibrar um relacionamento já existente, ou ainda equilibrar sua própria energia antes de se abrir novamente para a experiência do amor, selecione um dos cristais abaixo para ser seu parceiro mágico nessa jornada:



Água marinha

Esta pedra remove todo o tipo de medo para se entregar de corpo e alma a uma nova relação. Ela fortalece aqueles que sentem inseguros ou imaturos para levar um relacionamento. A água marinha também auxilia o encontro do centramento e paz interior.



Âmbar

Esta pedra atrai as energias do sol para um relacionamento, iluminando-o com vida e felicidade. Mostra os caminhos verdadeiros e certos a serem percorridos para o encontro da felicidade amorosa.



Ametista

A ametista cura o coração em níveis espirituais. Ela purifica todas as emoções negativas que atrapalham uma relação e promove flexibilidade, cooperação e paz no amor. A Ametista também é uma pedra a qual podemos recorrer momentos que a relação precisa de proteção.



Cornalina

É a pedra que elimina toda a sensação de inadequação ou baixa auto-estima em uma relação. Esta pedra é apropriada para a recuperação e cura das feridas depois de uma rejeição amorosa. A cornalina diminui a tristeza, transformando-a em iniciativa para resolver os problemas amorosos ou tomar uma atitude positiva. É também uma pedra usada para reavivar a sexualidade de um casal. e equilíbrio durante os períodos de transição. Esta pedra nos ajuda a amar novamente depois de relações difíceis e tensas.



Esmeralda

Uma pedra usada para prosperidade, além de estar fortemente associada ao amor. É usada para promover a cooperação entre os amantes e favorecer a lealdade. Ela também ajuda a eliminar os pensamentos negativos e equivocados, fazendo com que o amor verdadeiro prevaleça. A esmeralda é altamente recomendada para preservar as relações durante os períodos de turbulência.



Hematita

Uma pedra usada para amenizar o estresse. Dá sustentação emocional ao amor novo e protege o coração das feridas de relações anteriores. Afasta a negatividade dos relacionamentos, mantendo distante a inveja de todas as ordens.



Jade

Uma pedra indicada para a fidelidade. É também usada para definir as emoções e proteger a saúde. A jade mantém a paz nas relações familiares, atrai amor-próprio e a autossuficiência. Promove a paz, a harmonia e tranquilidade. Protege o amor dos sonhos e possibilidades vagas, puxando o casal para a realidade.



Jaspe sanguíneo

É a pedra da coragem e combatividade. Deve ser usada em momentos em que é necessário usar toda a força de vontade para cuidar do relacionamento ou na hora da conquista. Reduz o estresse a ansiedade frente aos problemas do cotidiano e elimina os bloqueios e confusões mentais.



Kunzite

Ela a consciência e abre o coração para o amor. Alivia a aflição emocional e traz paz, dissolvendo a negatividade e estimulando a sensualidade.



Malaquita

Uma pedra usada para transformar um relacionamento, eliminando as experiências passadas ruins e anulando todo o medo e energias negativas. O malaquita permite a tolerância, lealdade e praticidade. Dá coragem e elimina o medo de se relacionar, quebrando com os padrões repetitivos do amor. Promove a responsabilidade e o fidelidade amorosa.



Pérola

Aumenta a beleza, sensualidade e magnetismo. Deve ser usada especialmente pelas mulheres que desejam se tornar irresistíveis para a pessoa amada. Atrai fertilidade e as bênçãos da lua para quem a usa.



Quartzo branco

Um cristal para favorecer a abundância na vida dos casados. Também favorece a clareza de pensamento e a transformação dos sonhos em realidade. Esta pedra atrai harmonia, cura e bênçãos para uma relação, amplificando a energia e desejo daquele que a usa.



Quartzo rosa

É a pedra que nos ensina a dar e receber amor, nos mostrando o real poder das emoções. Ele traz leveza, ensinamentos e formas de expressar a paixão em suas muitas manifestações. Esta pedra elimina o sentimento de possessividade e promove a harmonia do casal.



Rubi

Tem sido desde tempos antigos ligado ao amor. É uma pedra que encoraja as relações românticas e ideais, trazendo foco para o coração desorientado e confuso. Ajuda a atrair saúde, felicidade e riqueza ao relacionamento.



Turmalina melancia

Atrai o equilíbrio das energias masculina e feminina em cada ser, trazendo harmonia e paz interior. Se usada por aqueles que ainda se sentem inseguros quanto a sua opção sexual, elimina as dúvidas fazendo-os ter coragem de tomar uma decisão.



Turquesa

Traz paz, tranquilidade e bênçãos ao relacionamento. Ideal para ser usada por todos aqueles que desejam encontrar um amor e serem felizes. Se levada durante as viagens favorece os encontros e flertes.

Usando seu cristal

Antes de usar seu cristal, passe-o na fumaça de um incenso de rosas ou canela para que ele seja purificado e abençoado.

Enquanto faz isso, pense por alguns instantes qual o propósito do cristal escolhido por você e o que deseja que ele trabalhe ao seu favor. Se quiser reafirmar ainda mais a purificação de sua pedra, deixe-a 24 horas na água com sal e alguns minutos tomando a luz do sol e da lua. Isso coloca o cristal em contato direto com as energias da natureza, limpando e recarregando sua bateria energética.

Depois disso ele estará pronto para ser usado por você. Algumas formas de utilização de cristais para atrair amor incluem:

Colocar a pedra em um local que deseja abençoar com as energias de amor.

Usar o cristal em forma de pingente, brincos, pulseira para modificar o campo vibracional ao seu redor, de forma a atrair o parceiro ideal.

Durma com a pedra sob o seu travesseiro, para trazer o amor dos seus sonhos a você.

Deixe o cristal escolhido sobre o seu Altar do Amor. Coloque-o em seu Chacra Cardíaco com frequência, enquanto visualiza as qualidades físicas, psicológicas e emocionais do amor que você deseja.

Deixe a pedra ao lado de sua cama, para que o seu desejo também seja trabalhado durante o sono.

Durante a lua cheia, segure o cristal em sua mão de poder e visualize seus desejos amorosos como se eles estivessem acontecendo.

Dê uma pedra apropriada para o seu amor.



7 Aromas do amor

Não há nada mais mágico e encantador do que os aromas. Eles são capazes de estimular todos os nossos sentidos e intensificar nossos desejos e fantasias amorosas e sexuais.

O uso mágico das essências e aromas datam de mais de 4 mil anos e homem sempre as utilizou como fontes afrodisíacas.

A própria palavra afrodisíaca tem uma relação profunda não só com a sexualidade, mas também com o amor, uma vez que suas origens estão no nome da antiga Deusa grega do amor Afrodite.

Muitos são os formatos dos afrodisíacos, mas geralmente eles são usados como alimentos e fragrâncias.

O olfato e sentido que está mais fortemente relacionado à sexualidade. cada um de nós possuímos um cheiro próprio, chamado de feromônio, que pode ser captado consciente ou inconscientemente pelas demais pessoas. É ai que a química do amor acontece.

O uso de aromas afrodisíacos são auxiliares, capazes de dar uma forcinha para que a química, aquele mistério que faz duas pessoas se sentirem atraídas, ocorra mais rapidamente e com sucesso. Os aromas também aumentam a produção de serotonina, favorecendo o relaxamento, estimulação, sensação de prazer e bem estar.

Conheça alguns dos aromas afrodisíacos mais importantes e utilizados:



Canela

É um poderoso afrodisíaco, que atrai homens e mulheres. Tanto o óleo de canela, quanto a canela em pó usada como talco, são aromas envolventes e de um forte magnetismo. Deve ser usada antes de qualquer encontro amoroso para favorecer as energias do amor.



Cravos da India

Como um elemento comestível é usado na preparação de pratos e doces, na forma de essência aromática, induz ao fortalecimento dos sentimentos e confiabilidade.



Damiana

Estimula a energia sexual. Usada antes de se fazer amor, favorece a harmonia e equilíbrio entre o casal.



Jasmim

Tanto os óleos essenciais quanto os perfumes dessa flor podem ser aplicados no pescoço ou atrás da orelha para estimular a afeição e desejo do parceiro. O incenso do jasmim pode ser queimado no quarto para harmonizar o ambiente antes do ato sexual.



Leite

Suaviza a pele, traz calma, paz e tranquilidade ao casal.



Almiscar

Um poderoso afrodisíaco. Usado para estimular os desejos e realização das fantasias sexuais.



Alecrim

Pode ser usado tanto na preparação de um prato especialmente preparado para a pessoa amada, quanto na forma de óleo essencial aplicado sobre o corpo com a função de estimular um amor fiel e verdadeiro.



Sálvia

Muito usada na culinária. Também é um ótimo tônico afrodisíaco podendo ser usada na forma de sais de banho ou aplicada sobre a pele na forma de óleo essencial ou aromático.



Madeira de Sândalo

Usado para conquistar o sexo masculino, este aroma também é útil para harmonizar um ambiente que servirá de palco para um encontro amoroso.



Ylang-Ylang

Um dos mais famosos aromas associados ao amor e sexualidade, pode ser usado como essência, óleo ou incenso em ritos e conquistas amorosas.



Patchuli

Deve ser usado como essência no corpo para atrair um parceiro casual ideal.



Morango

Equilibra as emoções e fortalece a autoestima para que seja possível a realização amorosa em todos os sentidos.

Usando aromas

O uso da Magia dos aromas é fácil e ilimitado. Além das dicas dadas aqui, você poderá com o passar do tempo criar sua própria maneira de trabalhar com o poder das essências afrodisíacas.

Os aromas podem ser usados de muitas formas:

Coloque algumas gotas de óleo essencial num aromatizador, antes de um encontro amoroso ou para harmonizar as energias do seu quarto.

Acenda um incenso do aroma escolhido e circule cada um dos seus chacras seguindo do Básico ao Coronário. Enquanto faz isso, mentalize que seu corpo físico, emocional e espiritual se torna um e estão equilibrados.

Antes de sair para uma conquista, pingue algumas gotas de óleo essencial atrás de suas orelhas, nos pulsos e nuca.

Unja seu chacra cardíaco com a essência escolhido. Ao fazer isso, visualize-o se abrindo como um botão de rosa.

Aromas afrodisíacos como canela, gengibre ou morango podem ser usados na forma de alimento. Inclua tais itens nas refeições feitas com a pessoa amada.

Pingue algumas gotas da sua essência afrodisíaca predileta em um pouco de algodão e coloque-o sob o seu travesseiro.



8

Deusas e Deuses do amor

Muitos são os Deuses e Deusas do amor encontrados nas mitologias dos povos da Terra.

Todos os feitiços apresentados neste livro podem se tornar ainda mais poderosos se você os dedicar a uma Divindade.

Se você é Wiccaniano ou prática algum ramo de Magia, provavelmente possui Deuses de devoção, com os quais tem uma relação profunda de culto.

Se o seu primeiro contato com o universo mágico está sendo através deste livro, conheça abaixo alguns dos Deuses do amor e sexualidade.

Tenha em mente que o glossário encontrado aqui é somente uma breve referência e descrição, um impulso inicial para que você pesquise mais amplamente a Deusa ou Deus para oferecer suas invocações e rituais.

Escolha uma divindade com a qual deseja e amplie o máximo possível seu conhecimento sobre ela:

- **Afrodite:** Deusa grega do amor, sexualidade e beleza. Governa a fertilidade, a alegria e paixão em todas as suas manifestações.

- **Aine:** Deus celta do amor. É tida como a Rainha das fadas e das coisas belas. Está ligada ao verão, poesia e ligação com o Outromundo.

- **Álpan:** Deusa etrusca do amor. Representada com asas e adornada de jóias. Era considerada uma Deusa da Arte do Amor e sexualidade

- **Amor:** É o mesmo Deus Eros dos gregos, também conhecido como Cupido. Carrega um arco e flecha com o qual desperta a paixão no coração dos seres humanos. Aparece muitas vezes ao lado da Deusa Psiquê. Juntos simbolizam a vida triste que é despertada com o beijo do amor.

- **Angus Mac Og:** Deus celta do amor, beleza e juventude. Era um dos Tuatha de Dannan, e possuía uma harpa dourada que produzia uma música de doçura incomensurável e irresistível. Seus beijos transformavam-se em pássaros que carregavam mensagens de amor.

- **Ariadne:** Deusa cretense ligada ao amor. Ajuda Teseu a sair do labirinto do Minotauro com um novelo de lã.

- **Bast:** Irmã gêmea de Sekhmet, está ligada à beleza, música, artes e proteção.

- **Brigit:** Deusa celta do lar, família e amor. Ligada à poesia, também era a s nhora da fertilidade, cura, guerra e trabalhos manuais femininos. Abençoava todos os lares com união e abundância mantendo aceso eternamente o fogo da lareira.

- **Freya:** Deusa nórdica do amor e fertilidade. Aparece representada com uma carruagem carregada por gatos. Presenteou os homens com ouro e âmbar.

- **Frigg:** Deusa germânica do amor, família e maternidade. Seu nome signifca “a amada”. É considerada a protetora da vida e foi tardiamente associada á Vênus.

- **Hathor:** Deusa egípcia ligada ao sol e ao amor. É a senhora da dança, música e paixão.

- **Inanna:** Deusa sumeriana do amor e da guerra, ligada ao planeta Vênus. Co siderada filha dos céus e da Terra, corresponde à acadiana Ishtar.

- **Ishtar:** Deusa babilônica do amor e sexualidade. Também está ligada à guerra e seu símbolo sagrado era a estrela de 8 pontas.

- **Kades:** Deusa Cananéia do amor sexualidade. É representada nua, de pé s bre um leão e segurando uma serpente em suas mãos.

- **Kama:** Deus indiano do amor, consorte de Rati. Ele inspira o desejo e a paixão nos homens.

- **Kubaba:** Uma Deusa da Ásia menor que também foi venerada na Alta Mes potâmia. É considerada uma Deusa do amor e beleza e carrega em suas mãos um espelho e uma romã.

- **Nanaja:** Deusa mesopotâmica da fertilidade e amor. Durante o período hel nístico foi cultuada na Síria e Irã como uma Deusa guerreira.

- **Pele:** Deusa havaiana do vulcão e da paixão. É considerada a Deusa do amor ardente e avassalador. É aquela que dá e toma a vida, já que seu vulcão incandescente pode ser visto como símbolo do útero criador.

- **Prende:** Deusa ilírica do amor, parceira do Deus trovão Perendi. Seu título albanês Zoja Bukuris significa “Rainha da Beleza”.

- **Shaushka:** Deusa venerada pelos hurritas da Ásia Menor e foi associada a Ishtar. Rege o amor, a fertilidade e cura.

- **Tlazolteotl:** Deusa do amor do povo Nahuatl do México. Era Mãe do Deus do Milho, senhora do amor e sexualidade.

- **Turan:** Deusa etrusca do amor. Seus símbolos são o cisne e a pomba, repr sentando a docilidade e amabilidade das paixões.

- **Xochiquetezal:** Deusa asteca, originalmente de caráter lunar. Considerada uma divindade do amor, também é patrona dos trabalhos manuais e femininos e das plantas.

Palavras finais

Este é um livro o ensinou como mover as forças da natureza e do universo ao seu favor para atrair amor para a sua vida.

Durante a realização de todos os feitiços aqui demonstrados é importante ter em mente que verdadeira magia reside em seu corpo e mente. Apesar de instrumentos mágicos, ervas, aromas auxiliarem na hora de fazer magia eles não são essenciais. Qualquer pessoa pode alterar os fatos de sua vida conscientemente, usando somente a energia que reside no seu próprio corpo para isso.

Talvez, os que têm mais facilidade na arte da conquista conheçam naturalmente as técnicas de despertar o poder mágico inerente ao corpo humano para se destacarem na multidão. Se você não faz parte desta minoria privilegiada, muitas dicas fornecidas aqui lhe serão válidas, para que una sua vontade e determinação à força da magia.

A verdadeira atitude sensual nos transforma em seres verdadeiramente conscientes do ato de "sentir". Esta postura desperta o nosso ser para os 5 sentidos para que percebamos as oportunidades amorosas ao nosso redor e sejamos percebidos. Muitos são os que acreditam que a arte da sedução amorosa está pautada na beleza física. Ledo engano!

A primeira coisa a saber é que para conquistar não é necessário se tornar alguém que você não é. Basta ser você mesmo, sem caras, bocas e altas produções que o farão mais parecer um personagem de filme erótico do que alguém que deseja amor em seu mais alto nível. Assim sendo para conquistar é necessário ser natural.

Procurar parecer outra pessoa o tempo todo, além de ser enfadonho é perigoso: sua máscara pode cair a qualquer momento. Porém, ser natural não significa que você não deve se produzir de forma a enaltecer ainda mais sua beleza natural.
Antes disso, significa que você deve procurar ser original valorizando o que há de mais belo em você: aquilo que é interiormente.

Que você seja abençoado pelos Deuses do amor na sua busca pessoal pela lenda da paixão

Blessed Be!
Claudiney Prietto



Compêndio

Consagrando um talismã

Os talismãs descritos nas páginas anteriores podem se tornar mais poderosos ainda com um simples ritual de consagração. Antes do seu talismã ser usado pela primeira vez, consagre-o.

Uma consagração consiste em simplesmente abençoar o seu talismã com a energia dos 4 elementos da natureza e apresentá-lo a uma Deusa ou Deus que você tiver afinidade ou achar apropriado para sacralizá-lo. Abaixo encontra-se disponível uma forma de consagração simples e tradicional.

Material necessário

- 1 pires de sal
- 1 incenso de mel
- 1 vela vermelha
- 1 cálice com água

Procedimento

disponha os itens acima sobre o seu altar do amor de acordo com os quadrantes que representam. Assim, coloque o pires de sal ao norte, o incenso no leste, a vela ao sul e o cálice de água no oeste e o talismã no centro.

Se você é praticante de Wicca, já deve saber como lançar um Círculo Mágico. Caso contrário, consulte o Compêndio mais adiante para saber como proceder ou simplesmente feche os seus olhos e visualize um círculo de luz ao seu redor. Chame o poder dos 4 elementos para ajudarem você nesta consagração invocando a Terra, Ar, Fogo e Água. Invoque a presença da Deusa, do Deus e Deuses de sua devoção.

Passe o seu talismã no sal e diga:

"Eu te consagro, abençoo e purifico pelos poderes da Terra que gera e frutifica"

Passe o talismã na fumaça do incenso, dizendo:

"Eu te consagro, abençoo e purifico pelos poderes do Ar que renova e inspira"

Passe rapidamente o talismã pela chama da vela e então repita:

"Eu te consagro, abençoo e purifico pelos poderes do Fogo que transforma e energiza"

Respingue algumas gotas da água do cálice sobre o talismã, dizendo:

"Eu te consagro, abençoo e purifico pelos poderes da água que traz o amor e equilíbrio"

Eleve o talismã e ofereça-o a Deusa ou ao Deus que escolheu para abençoar seu objeto mágico e diga:

"(diga o nome da Divindade) abençoe este talismã
Que com ele eu consiga (diga o seu desejo)
Pela Terra, Ar, Fogo e Água
Que assim seja e que assim se faça!"

Como usar seu talimã

Siga estritamente as indicações de uso do talismã fornecidas no procedimento de confecção dele.

Caso não haja nenhuma indicação específica isso significa que seu talismã poderá ser usado de variadas maneiras.

A forma de uso mais comum é levar o talismã sempre junto de você. Quanto mais próximo do seu corpo ele estiver, melhor. Algumas pessoas costumam amarrá-lo em um barbante ou confeccioná-los de forma a ser possível pendurá-los em uma corrente. Se você puder usar o seu desta forma será perfeito. Caso contrário, ele pode ser carregado na bolsa, bolso, espelho do carro, chaveiro, etc.

Talismãs também podem ser deixados sobre a penteadeira, criado-mudo, armário de roupas ou até mesmo pendurados na cama.

O importante é que ele sempre esteja em contato com você, que sempre seja visto e tocado por ti. Isso estabelece uma ligação psíquica com o talismã e como ele é uma antena que projeta para o universo exatamente aquilo que você deseja, quanto mais ele for tocado mais conexão e projeção serão estabelecidas.

E quando o talismã cumpre sua função

Há uma tradição que diz que um talismã deve ser desfeito ao cumprir a função para a qual foi criado.

Assim sendo, quando o seu desejo se realizar seu talismã deve ser totalmente destruído caso contrário criará um efeito-estufa que atrapalhará em vez de ajudar.

Por isso, se você confeccionar qualquer um dos talismãs aqui ensinados, esteja ciente de que ele deverá ser desmanchado assim que atingir seus objetivos.

Para isso, queime-o e sopre suas cinzas aos ventos, enterre-o aos pés de uma árvore bonita ou lance no mar, rio ou cachoeira. Assim você devolverá sua energia, bem como a matéria prima da qual ele foi feito, para o local onde ela se originou: a natureza. Certifique-se de que nenhum material utilizado para a confecção do seu talismã seja poluente de alguma forma.

A Mãe Terra agradece!

Traçando um círculo mágico

Nas práticas da Wicca é muito comum traçar um Círculo Mágico ao redor da área onde um ritual ou feitiço é realizado.

Isto é não só uma forma eficaz de proteção, como uma maneira de intensificar ainda mais a energia criada para que seu desejo se manifeste mais rapidamente. Para isso, acenda um incenso e segure-o com a sua mão de poder. Comece a circular todo o espaço em que você se encontra no sentido horário, indo de norte à leste, sul à oeste, visualizando um Círculo de luz sendo traçado ao seu redor, enquanto diz:

"Eu lanço este Círculo de poder para ser o meu escudo e minha ponte entre os mundos dos homens e Deuses. Eu o consagro e abençoo no nome da Deusa e do Deus"

Caminhe ao redor do Círculo por mais duas vezes repetindo as mesmas palavras e procedendo da mesma forma. Quando tiver circulado pela terceira vez diga:

"O Círculo está traçado. Que assim seja!"

Coloque o incenso sobre o seu Altar do Amor.

Agora é hora de invocar a ajuda dos 4 elementos que residem nos pontos cardeais. Enquanto invoca cada elemento, volte seu pensamento as forças da natureza. Enquanto invoca a Terra pense neste elemento visualizando árvores, rochas e montanhas; na hora de invocar o ar veja a ventania, as folhas viajando através dos ventos e assim por diante. Isto direcionará sua mente para aquilo que é mais sagrado: a natureza. Voltado para o norte, eleve suas mãos e invoque os poderes da Terra e diga:

"Terra, que frutifica e gera
Eu invoco sua força neste ritual.
Poderes da Terra
Sejam bem vindos!"

Dirija-se agora para o leste e elevando suas mãos novamente invoque os poderes do ar dizendo:

"Ar que sopra a inspiração
Eu invoco sua força neste ritual
Poderes do Ar
Sejam bem vindos!"

Agora vá até o Sul e procedendo como das outras vezes invoque o elemento do fogo:

Fogo que traz calor e luz à Terra
Eu invoco sua força neste ritual
Poderes do fogo
Sejam bem vindos!"

Por último siga em direção ao Oeste, eleve as suas mãos e diga:

"Água que lava e purifica
Eu invoco sua força neste ritual
Poderes da água
Sejam bem vindos"

Volte-se para o seu altar e eleve seus braços invocando a presença dos Deuses com palavras espontâneas, deixando bem claro o objetivo do seu ritual.

Destraçando um círculo mágico

Toda vez que um Círculo Mágico é traçado no início de um ritual, ele deve ser destraçado ao final. Isso não só é uma forma de dispensar as energias que foram invocadas para seu ritual. Para isso você deve agradecer a presença dos elementos e aos Deuses que invocou com palavras espontâneas, ou semelhantes às que seguem:

"Poderes dos elementos e Deuses
Agradeço sua presença e ajuda neste ritual.
Abençoados sejam e sigam em paz!"

Em seguida vá até o norte com o incenso e circule por 3 vezes o espaço no sentido anti-horário indo de norte a oeste, sul, leste e norte novamente dizendo:

"O ritual está terminado
O Círculo foi destraçado"

Tabela de analogia dos signos

Aqui encontra-se uma pequena tabela de analogia para ser usada como referência nas receitas de feitiços que pedem uma pedra ou aroma associado ao seu signo ou ao da pessoa amada:

Este é um livro o ensinou como mover as forças da natureza e do universo ao seu favor para atrair amor para a sua vida

Signo	Cor	Aroma	Pedra	Planeta
Áries	Vermelho	Zimbro	Granada	Marte
Touro	Verde	Baunilha	Aventurina	Vênus
Gêmeos	Amarelo	Jasmim	Citrino	Mercúrio
Câncer	Branco	Sândalo	Quartzo branco	Lua
Leão	Laranja	Açafrão	Pirita	Sol
Virgem	Marrom	Lavanda	Ágata	Mercúrio
Libra	Rosa	Rosas	Quartzo rosa	Vênus
Escorpião	Magenta	Patchuli	Jaspe	Plutão
Sagitário	Azul marinho	Cedro	Turquesa	Júpiter
Capricórnio	Preto	Raízes	Ônix	Saturno
Aquário	Azul claro	Gardênia	Opala	Urano
Peixes	Roxo	Lírio	Ametista	Netuno

Sobre o autor

Claudiney Prieto é pioneiro da Wicca no Brasil e um dos autores brasileiros mais respeitados e conhecidos da atualidade. É freqüentemente é convidado pela mídia para falar e desmistificar os velhos estigmas negativos e equivocados sobre a Wicca.

É autor dos best seller Wicca – A Religião da Deusa, publicado pela Editora Gaia. É também autor dos livros ABC da Bruxaria, Todas as Deusas do Mundo, Wicca- Ritos e Mistérios da Bruxaria Moderna, Coven- Criando e Organizando seu Próprio Grupo e Wicca para Bruxos Solitários, seu mais recente lançamento pela editora Nova Era.

Foi iniciado nos mistérios da Bruxaria há 10 anos e é o fundador da Tradição Diânica Nemorensis, uma das primeira Tradições da Wicca no Brasil.

Além de ser muito procurado para ministrar cursos e palestras sobre Bruxaria, é freqüentemente convidado à dar entrevistas em rádio e TV, para desmistificar os velhos estigmas negativos, equívocos e deturpações associados à religião Wicca.

Programa do Jô, Fantástico(Rede Globo), Sbt Repórter(Sbt), A Hora do Ronco (Band Fm), Gazeta do Meio Dia (Tv Gazeta), Jornal da Band (Tv Bandeirantes), Jornal do Meio Dia (Canal 21), são alguns dos programas nos quais esteve divulgando a Bruxaria em suas entrevistas.

Estudioso da Bruxaria há anos, Claudiney propaga estes conhecimentos de forma clara e objetiva, para que assim cada pessoa possa direcionar seu próprio destino. Acredita que através desta prática mágica todos podem despertar seu poder interior adormecido e encontrar o equilíbrio e a paz espiritual.

Você chegou ao final deste livro, mas esse foi apenas mais um passo em sua jornada mágica. Aprenda ainda mais com a **seleção de conteúdos que fizemos para você:**



Blog Universo Oracular

https://bit.ly/3eaz8JB

Aqui você encontra textos, dicas e rituais da equipe de espiritualistas que atende na Mystic Fair, a maior feira esotérica do mundo. Temas como Astrologia, Tarot, Mediunidade, Wicca, Meditação e muito mais. Toda semana tem um novo artigo para você.



Curso Novo Tarô de Marselha completo

https://bit.ly/3uTn3zo

Aprenda os segredos dos Arcanos Maiores, Menores, Cartas da Corte e todos os significados do Tarô com lições práticas, simples e objetivas, com toda a experiência do Astrocentro e do autor Claudiney Prieto.



Criando o Seu Ritual

https://bit.ly/3agUEeE

Todo ritual mágico possui uma estrutura formal, embasada no ocultismo clássico. Tudo o que você precisa saber para começar a praticar



www.astrocentro.com.br



www.universooracular.com.br