O Anjo aparece para Maria



TRUEWAY KIDS.COM

Introdução

Nesta semana, veremos nossa segunda semana de lições de Natal. Vamos nos concentrar em Maria e sua reação à mensagem do anjo. Esta passagem pode ser encontrada em Lucas 1:26-38.

Alguns dos principais pontos que veremos são:

- Nada é impossível para Deus.
- Deus trabalha de maneiras que não entendemos.
- Podemos pedir conselhos às pessoas sábias.

Video playlist

Guia da lição

Compartilhe com seu filho como muitas vezes Deus deu importantes mensagens aos anjos para entregar por ele. Tente se lembrar de alguns do Antigo Testamento. Abraão por exemplo.

Pergunte à criança se ela sabe quem é Maria. Explique que Maria era uma menina judia simples que honrou a Deus. Fale sobre como Deus a escolheu para dar à luz Seu Filho. Saliente que as pessoas seriam más com Maria por obedecer a Deus, mas ela o obedeceu de qualquer maneira. Explique que as pessoas pensaram que Maria havia feito algo ruim, mas ela não fez. Lembre à criança que eles devem obedecer a Deus, não importa o que as outras pessoas digam.

Escolha algumas fotos do bebê de seu filho, você, seus pais etc. Mostre as características que você tem em comum com seu filho ou que eles têm em comum com seus pais. Você pode jogar um jogo de correspondência, pois essas duas pessoas têm esse recurso ou traço de personalidade semelhante. Lembre à criança que todo bebê que já nasceu precisa de uma mãe e de um pai. Depois, indique que Deus disse a Maria que ela teria um bebê sem pai, porque Deus seria o pai do bebê. Maravilhe-se que nada é impossível para Deus.

Maria cantou uma canção para louvar a Deus. Fale sobre como Deus gosta quando cantamos louvores a Ele. Cante uma canção de louvor a Deus com seu filho. Você também pode optar por criar uma música como cantar “Jesus é a Luz do Mundo, Luz do Mundo, Luz do Mundo. Jesus é a luz do mundo. Ele veio no dia de Natal." Cante estas palavras ao som de Mary Had a Little Lamb. Você pode selecionar outra frase ou música (músicas infantis muito simples são as melhores) para permitir que seu filho tenha a alegria de criar sua própria música para louvar a Deus.

Saliente que Deus trabalha de maneiras que não entendemos. Pegue um clipe on-line de um desenho animado ou outro programa infantil em um idioma estrangeiro. Assista ao clipe juntos. Pergunte à criança se ela entendeu a fala no vídeo. Saliente que não podemos entender o clipe, pois não falamos o idioma. Selecione um verso em uma língua estrangeira (se você conhece alguém que fala uma língua estrangeira, escolha essa) ou uma canção bíblica infantil. Aprenda o verso ou a música com seu filho (você pode usar um vídeo on-line para verificar a pronúncia correta). Em seguida, aprenda o verso ou a música em inglês. Fale sobre como Deus revela algumas coisas para nós, mas outras, somente Ele entende.

Explique que, assim como assistimos a um vídeo ou perguntamos a um amigo sobre a maneira correta de dizer algo em outro idioma, as pessoas podem nos ajudar a entender melhor a Deus. Saliente que, quando Maria precisou de ajuda, ela foi até Isabel.

Pergunte à criança a quem ela pode procurar orientação. Saliente que a Bíblia está cheia de instruções sobre como viver. Pergunte à criança se ela consegue pensar em um versículo que nos diz como viver.

Compartilhe como Deus também permitiu que Isabel tivesse um bebê, mesmo que ela estivesse muito velha e esperasse muito tempo. Fale como Deus tem um plano para pessoas de todas as idades. Você nunca é jovem ou velho demais para Deus.

Se a criança memorizou a música ou verso em um idioma conhecido por um amigo, peça-lhe que compartilhe a música / verso com o amigo.

Como é a segunda semana, adicione Maria e José ao presépio que você está construindo. Saliente que a hora da chegada de Jesus está chegando perto.

Ore com seu filho e agradeça a Deus que nada é impossível para Ele. Peça a Ele para ajudá-lo a sempre obedecê-Lo.

© 2021 truewaykids.com



Maria foi visitar sua prima Isabel.

Quando Maria chegou, o bebê de Isabel pulou de alegria dentro dela.

Isabel e seu bebê sabiam que Maria estava carregando um bebê muito especial que era o Senhor.

Maria cantou uma canção de louvor a Deus.

Noticias para Maria



Um dia, Deus enviou um anjo para dar a Maria uma mensagem muito importante.

O anjo Gabriel disse a Maria. Você vai ter um bebê, que é o filho de Deus. Você o chamará Jesus.

Maria estava assustada e sabia que isso deveria ser impossível. O anjo lembrou a ela: "nada é impossível para Deus".



Maria deveria se casar com um homem chamado José.

Quando José soube que Maria teria um bebê, ele cancelaria o casamento.

Deus falou com José e disse que o bebê de Maria era dele. Ele disse a José que Jesus salvaria o povo de seus pecados. José confiou em Deus.



Maria tinha uma prima chamada Isabel. Um dia, seu marido, Zacarias, estava no templo.

Um anjo apareceu a ele e disse que Isabel teria um filho, e ele deveria se chamar João.

Zacarias também achou que isso era impossível, pois eram velhos demais. Mas com Deus, nada é impossível.

Jogos e Atividades

Visite um amigo



O Natal é um ótimo momento para conversar com amigos que talvez não vemos com frequência. Reflita sobre como Maria planejou uma viagem para visitar Isabel, planejando uma viagem para visitar um amigo ou membro da família. Agradeça a Deus pelas pessoas que Ele coloca em nossas vidas.



Faça cartões para um Lar de Idosos.

Todos nós gostamos de receber cartões de Natal. Lembre a seu filho como o anjo entregou mensagens importantes de Deus. Faça alguns cartões de Natal com seu filho e entregue-os em um Lar de Idosos. Você pode usar o modelo fornecido ou criar o seu próprio. Peça à equipe que os entregue a alguns moradores que, de outra forma, não teriam. Lembre a seu filho que o Natal é para todos, jovens e velhos. (Zacarias e Isabel pensaram que eram muito velhos).

Salto de alegria

Lembre ao seu filho como o bebê de Isabel pulou de alegria quando Maria e Jesus se aproximaram. Dê instruções de salto para o seu filho seguir. Por exemplo: pule alto, pule baixo, pule para frente, pule para o lado e assim por diante.
Você também pode transformá-lo em um jogo, vendo quem pode saltar mais alto, mais longe, mais engraçado etc.



© 2021 truewaykids.com

Este cartão foi criado por:

Feliz



Natal

Ajude Maria a encontrar seu caminho para visitar Isabel.



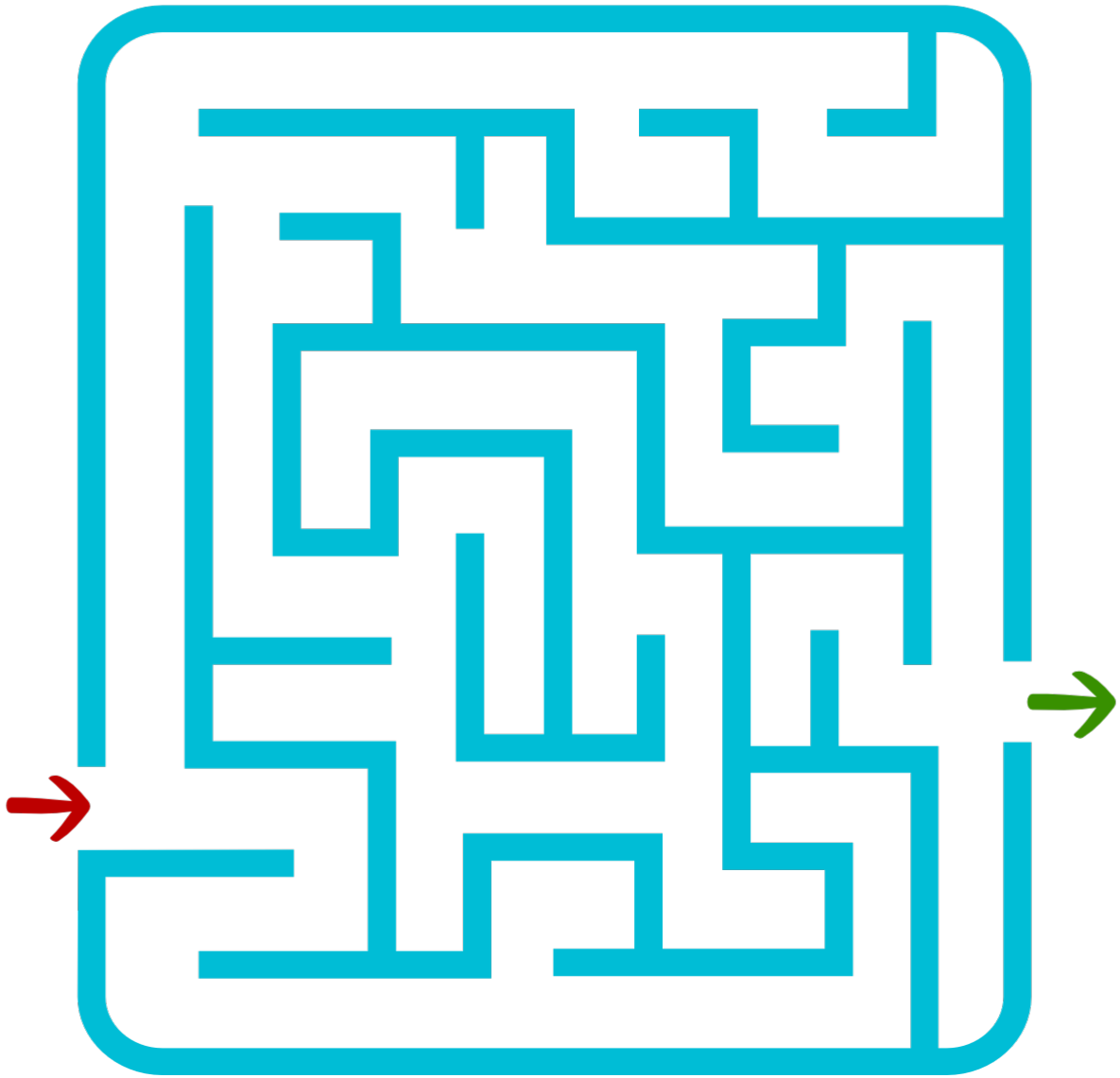



© 2021 truewaykids.com



Anjo

© 2021 truewaykids.com

Entregue as cartas na casa correta













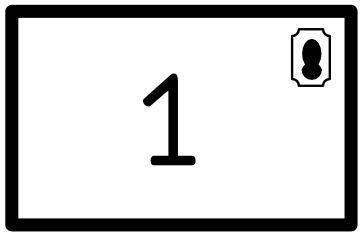







© 2021 truewaykids.com

Decoração de Anjo

Do que você precisa:

- A página do modelo impressa em cartão ou papel branco.
- Tesoura
- Cola
- Lápis de cor ou giz de cera



O que fazer:



Cortar o cone e colar com cola ou fita adesiva. Se estiver ensinando um grupo, faça antes da aula para economizar tempo.



Colorir o Anjo e as asas.



Cole o corpo e as asas no cone.

© 2021 truewaykids.com



© 2021 truewaykids.com

Casa da Maria

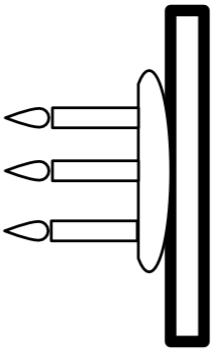

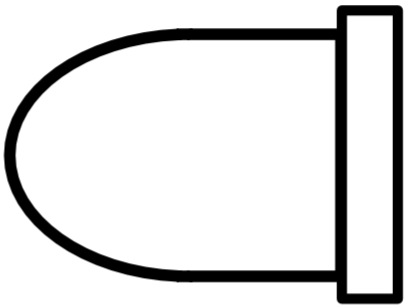

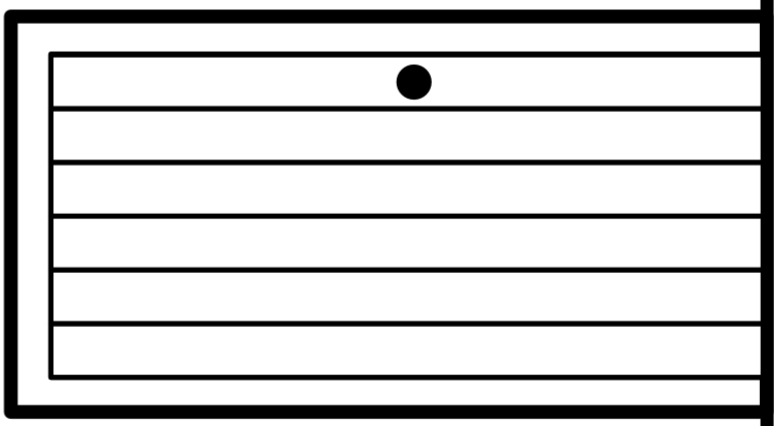



Para adicionar à sua cena de natividade

© 2021 truewaykids.com

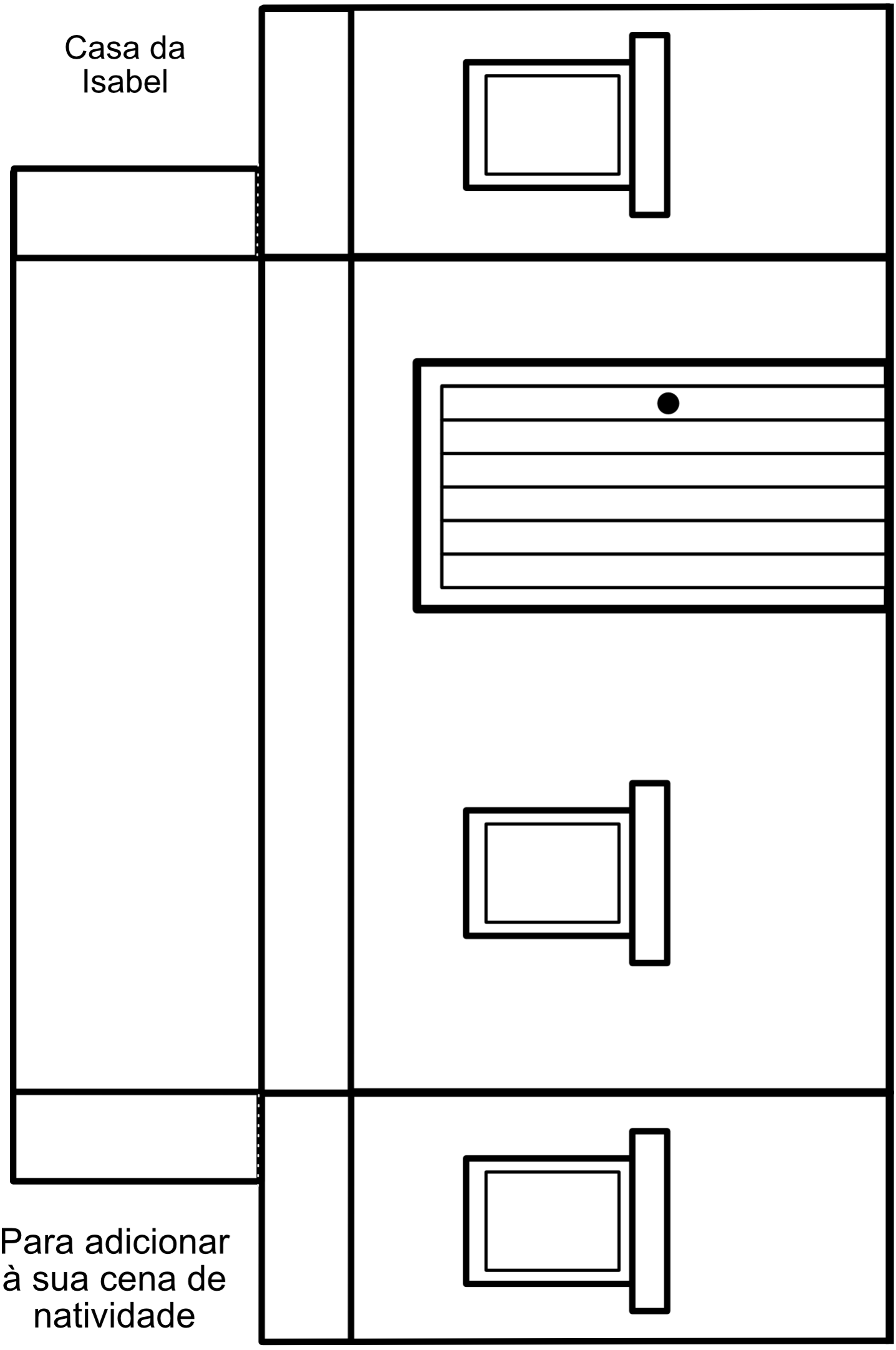

© 2021 truewaykids.com



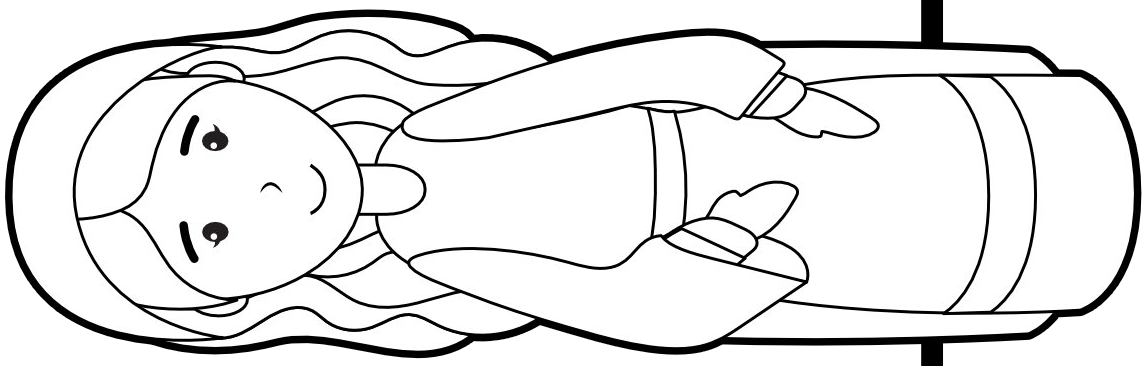

© 2021 truewaykids.com

© 2021 truewaykids.com



© 2021 truewaykids.com

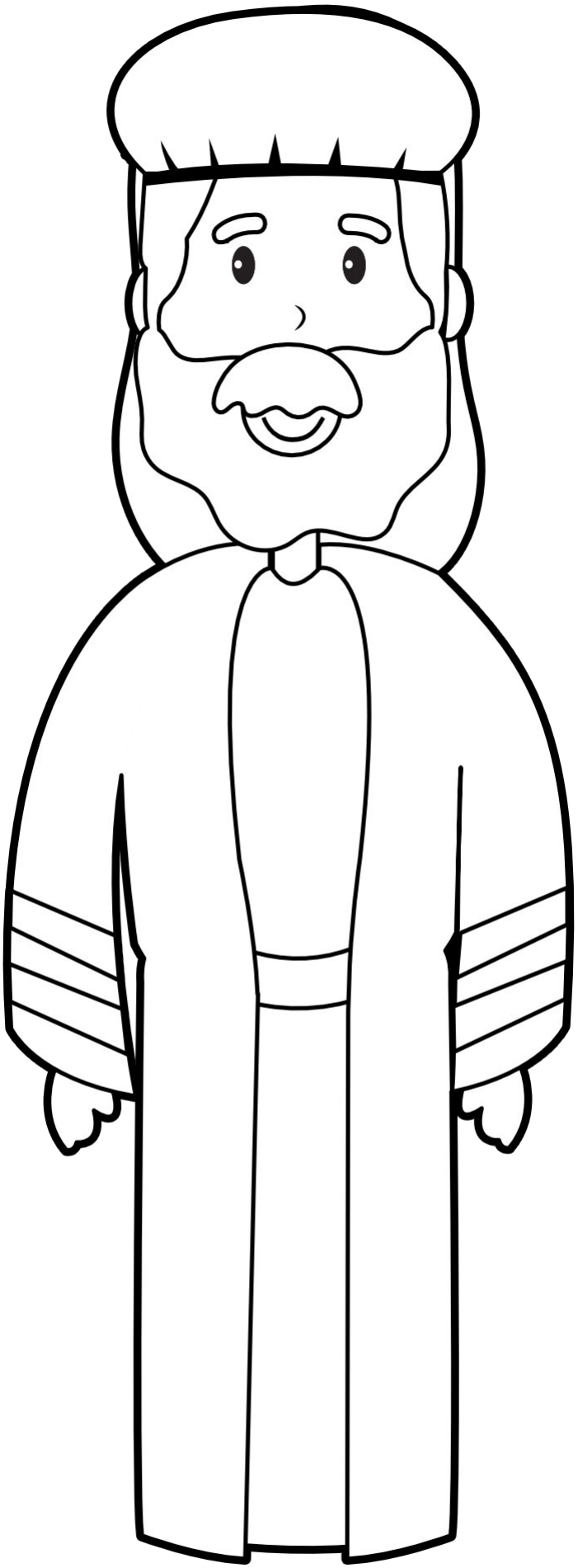

© 2021 truewaykids.com



© 2021 truewaykids.com



© 2021 truewaykids.com

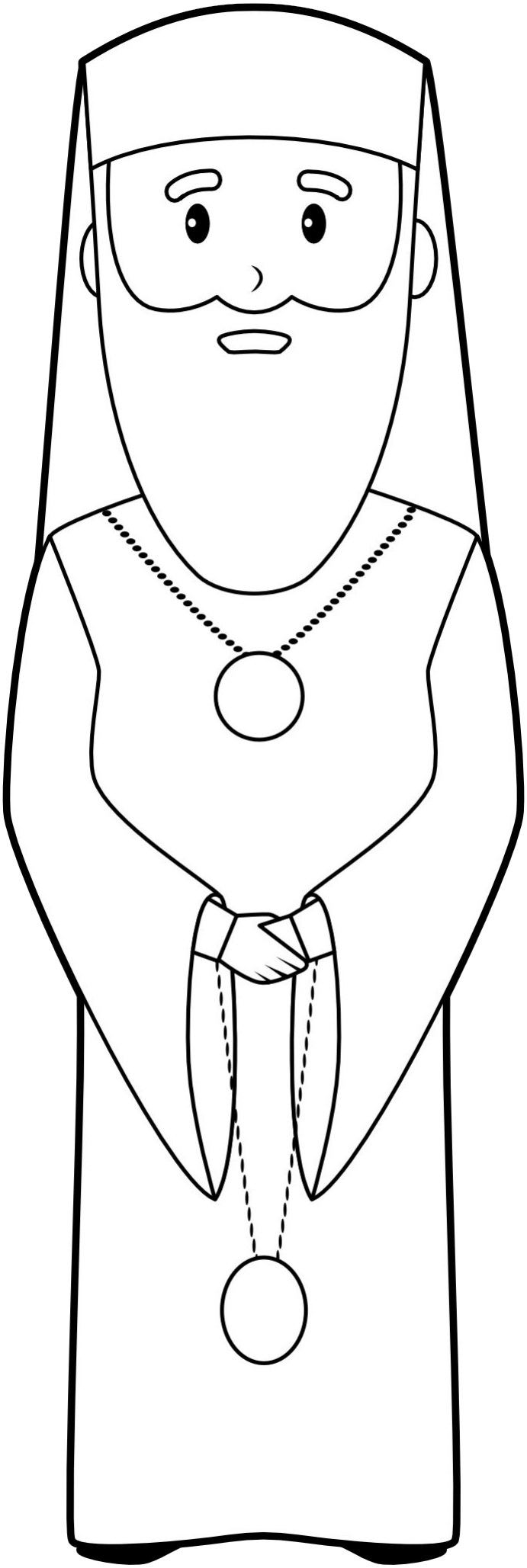

© 2021 truewaykids.com

Louvor

Canções de adoração recomendadas. Não produzido por Trueway Kids.
Vídeos do YouTube apenas para uso pessoal.

O Anjo aparece para Maria - Truewaykids
https://youtu.be/n6eBByUHQLE
Veio Ao Mundo Para Nos Salvar
https://youtu.be/hA3T17EgC04
Jesus Nasceu
https://youtu.be/EdSqv09e_rQ
Maria e o anjo
https://youtu.be/_lHedUgR9rs





Oração

Agradeça a Deus que Jesus veio para nos salvar.

Agradeça a Deus por compartilhar Sua mensagem conosco.

Próxima Semana

Jesus Nasceu

Se você ainda não o fez, inscreva-se para receber uma lição futura por e-mail.
truewaykids.com/subscribe/

© 2021 truewaykids.com