Eliseu e o Machado Flutuante



TRUEWAY KIDS.COM

Introdução

Nossa lição desta semana se concentra em Eliseu e o machado flutuante. A história é encontrada em 2 Reis 6:1-7. Os principais pontos em que vamos nos concentrar são:

- Deus se preocupa com cada parte de nossas vidas.
- Devemos cuidar de coisas que emprestamos.
- É bom ser humilde e ajudar os outros quando eles pedem.
- Deus nos dá pessoas para nos ajudar a aprender.

Video playlist

Guia da lição

Lembre a criança que Eliseu é um profeta que carrega a mensagem de Deus para seu povo. Reflita sobre o que aprendemos sobre Eliseu nas lições passadas. Compartilhe como outras pessoas notaram que Eliseu tinha uma relação especial com Deus e foram aprender com ele.

Pense nas pessoas que Deus nos dá para aprender mais sobre Ele. Pais, avós, pastores, professores da escola dominical e assim por diante. Fale sobre como é importante para nós aprender com os outros. Explique como as pessoas costumavam chamar Jesus de "rabino", o que significa professor. Lembre seu filho que Jesus é o melhor professor de todos.

Compartilhe como mais e mais pessoas vieram aprender com Eliseu. Lembre que isso poderia ter deixado Eliseu orgulhoso. Fale sobre como é orgulho pensar que somos mais importantes do que somos. Como às vezes podemos pensar que somos muito importantes para alguns trabalhos. Discuta como Eliseu pode ter inventado uma desculpa para não ajudar o homem que perdeu o ferro do machado, mas ele não fez.

Pense em um momento em que você ou seu filho falharam em ajudar alguém e uma época em que você ajudou alguém. Discuta maneiras de ajudar as pessoas. Pense em alguns trabalhos que podem não ser divertidos ou agradáveis (tirar o lixo, limpar os pratos, etc.). Compartilhe como Jesus é o exemplo perfeito de cuidar dos outros. Explique que mesmo que Ele seja Deus, Ele veio à Terra como homem para nos ajudar.

Explique que pedir emprestado é usar os pertences de outra pessoa com sua permissão. Fale sobre como precisamos ter cuidado com as coisas dos outros. Discutir itens que devemos cuidar. Você pode falar sobre itens mais tangíveis, como brinquedos ou ferramentas, mas também discutir a mensagem de Deus e apontar que precisamos cuidar da verdade de Deus.

Leve seu filho para a biblioteca da igreja ou biblioteca pública e escolha um livro. Lembre a criança de cuidar do livro, pois ele só é emprestado.

Aponte que quando o machado caiu na água, o homem pediu ajuda. Lembre a criança que é bom pedir ajuda de Deus e de pessoas confiáveis. Fale sobre o quão pesado seria o ferro de machado. Encha uma tigela com água. Use uma pedra ou outro objeto pesado para representar o ferro do machado. Dê um galho para a criança e diga para jogar na água. Pergunte-lhes se eles acham que vai fazer a pedra flutuar. Maravilha-se com o milagre de Deus em fazer o ferro do machado flutuar para Eliseu.

Aponte que uma ponta de machado perdida pode parecer uma coisa pequena, mas que Deus se importou o suficiente para fazer um milagre para devolvê-la ao homem. Muitas vezes falamos sobre como nada é grande demais para Deus, mas também devemos lembrar que nada é muito pequeno para Ele também. Pense em momentos em que você pode pedir ajuda a Deus. Discuta com a criança se há algo muito sem importância para falar com Deus.

Leia salmo 55:22 juntos. Orem juntos e agradeçam a Deus pelo seu cuidado e peça a Ele para ajudá-lo a estar sempre pronto para ajudar os outros.

© 2021 truewaykids.com



Eliseu jogou um pedaço de galho no rio. O ferro do machado flutuou de volta ao topo.

As pessoas não podiam acreditar nos seus olhos.

Deus fez um milagre para ajudar o homem.

O homem pegou o ferro do machado.

O Machado Flutuante



Eliseu tinha um relacionamento especial com Deus. Muitas pessoas vieram aprender com ele.

Havia tantas pessoas, o lugar que eles se encontravam era pequeno demais para eles.

O Povo perguntou se eles poderiam ir e construir uma escola maior perto do rio.



Eliseu disse que eles poderiam ir e construir um novo lugar.

Ele também disse que iria com eles para o novo local.

As pessoas trabalharam duro cortando as árvores para construir uma nova escola.



Quando um homem estava cortando uma árvore, o ferro do seu machado caiu no rio.

Ele estava muito chateado. Ele pediu ajuda a Eliseu.

Ele estava muito preocupado, porque havia emprestado o machado de outra pessoa.

Ele teria que devolvê-lo quando ele terminasse.

Jogos e Atividades

Visite uma biblioteca local



A biblioteca é uma bênção incrível e algo que devemos usar com frequência. A leitura é comprovada para ajudar o desenvolvimento do seu filho. As bibliotecas nos permitem incentivar nossos filhos a ler sem quebrar nosso orçamento.

A maioria das bibliotecas aceitam crianças como membros. Deixe seu filho cuidar do cartão e lembre-o da importância de cuidar do livro. Lembre-os de que é importante cuidar das coisas emprestadas. Reflita sobre 2 Reis 6.



Afundar e Flutuar

Não poderíamos fazer a lição sobre o ferro flutuante do machado sem uma atividade de afundar ou flutuar. Não importa quantas vezes o façamos, nosso filho adora.

Encontre alguns objetos do cotidiano. Encha uma tigela ou a banheira com água. Permita que seu filho sinta o objeto na mão e então adivinhe se ele afundará ou flutuará na água.

Verifique se você tem alguns objetos de metal. O ferro seria ótimo (mas tome cuidado para não danificar a banheira.) Fale sobre como era impossível para o ferro do machado flutuar até o topo do rio. Lembre seu filho que Deus faz o impossível.

Encontre pequenas coisas

Dê um passeio lá fora (ideal com uma lupa) e procure por pequenas coisas. Você pode levar um objeto com você, por exemplo, encontrar coisas menores que uma moeda de um centavo ou um bloco de construção.

Fale sobre como muitas vezes sentimos falta das pequenas coisas, se não prestarmos muita atenção. Fale sobre como Deus se importa com todos os detalhes de nossas vidas e não há nada pequeno demais para ele.



© 2021 truewaykids.com

Circule o item que NÃO se encaixa

























© 2021 truewaykids.com

Ligue os pontos

Junte os pontos para construir uma casa ao lado do rio para Eliseu e os profetas.

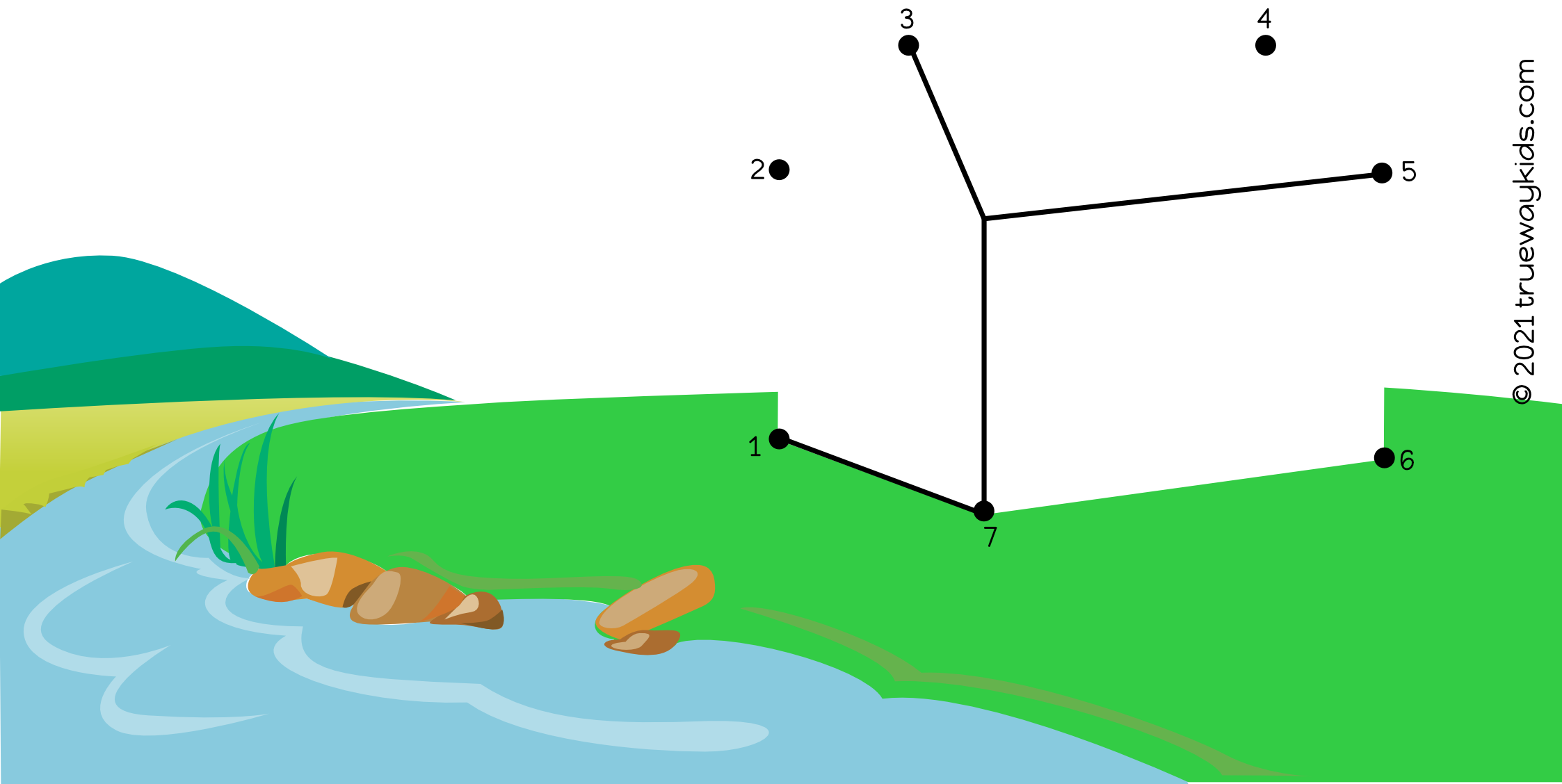

© 2021 truewaykids.com

Coletando madeira

Pratique suas habilidades com uma tesoura.
Corte ao longo das linhas pontilhadas.



© 2021 truewaykids.com

Leve a cabeça do machado de volta ao cabo





© 2021 truewaykids.com

Peixe magnético

Imprima o peixe abaixo e corte-o. Tudo o que você precisa é um pedaço de barbante e um ímã e 6 clipes de papel.

Dependendo da habilidade da criança, simplesmente deixe-a pescar ou diga a cor do peixe para pescar. Você também pode escrever números ou letras no espaço fornecido no peixe para ajudar a aprender o reconhecimento de letras. Você pode pedir ao seu filho para escolher o peixe com um número 2, por exemplo.

Lembre a seu filho que Eliseu não teve que pescar a cabeça do machado porque Deus fez um milagre e a fez flutuar.













© 2021 truewaykids.com

Artesanato de Machado

VOCÊ PRECISA:

- O modelo
- Cartão ou papelão (por exemplo, uma caixa de cereal)
- Lápis de cor ou giz de cera
- Papel Alumínio
- Barbante ou lã
- Tesoura

https://youtu.be/Qmp4dEdBb7E



O que fazer:



Imprimir o modelo e coletar os materiais



Colorir o modelo do machado.



Se não puder imprimir em cartão grosso, cole em papelão.



Recorte a forma do machado.



Enrole a folha de alumínio ao redor do ferro do machado.



Amarre a lã ao redor do ferro e cole.

© 2021 truewaykids.com

© 2021 truewaykids.com



© 2021 truewaykids.com

© 2021 truewaykids.com

Louvor



Canções de adoração recomendadas. Não produzido por Trueway Kids.
Vídeos do YouTube apenas para uso pessoal.

Eliseu e o Machado Flutuante - Truewaykids
https://youtu.be/4vQkqkgJM-I
Quem é Deus Como Nosso Deus
https://youtu.be/ZyfpT73qUDk
Senhor tão pequeno sou
https://youtu.be/buslqhXsNW8



Oração

Agradeça a Deus que nada é muito pequeno para Ele se importar.

Agradeça a Deus pelas pessoas que Ele dá para ajudá-lo a aprender mais sobre Ele.

Próxima Semana

O Rei Josias

Se você ainda não o fez, inscreva-se para receber uma lição futura por e-mail.
truewaykids.com/subscribe/

© 2021 truewaykids.com