Caderno do Futuro

Simples e prático

Portuguesa

1º ano
ENSINO FUNDAMENTAL

1ª edição
São Paulo - 2013

IBEP

Coleção Caderno do Futuro
Língua Portuguesa
© IBEP, 2013

Diretor superintendente	Jorge Yunes
Gerente editorial	Célia de Assis
Assessora pedagógica	Valdeci Loch
Assistente editorial	Karina Danza
	Ana Latgé
	Fernanda Santos
Revisão	André Tadashi Odashima
	Luiz Gustavo Micheletti Bazana
	Maria Inez de Souza
Coordenadora de arte	Karina Monteiro
Assistente de arte	Marilia Vilela
	Tomás Troppmair
	Nane Carvalho
	Carla Almeida Freire
Coordenadora de iconografia	Maria do Céu Pires Passuello
Assistente de iconografia	Adriana Neves
	Wilson de Castilho
Ilustrações	João Anselmo e Izomar
Produção gráfica	José Antônio Ferraz
Assistente de produção gráfica	Eliane M. M. Ferreira
Projeto gráfico	Departamento de Arte Ibep
Capa	Departamento de Arte Ibep
Editoração eletrônica	N-Publicações

CIP-BRASIL. CATALOGAÇÃO-NA-FONTE
SINDICATO NACIONAL DOS EDITORES DE LIVROS, RJ

P32L

Passos, Célia
Língua Portuguesa : 1º ano / Célia Maria Costa Passos, Zeneide Albuquerque Inocêncio da Silva. - 1. ed. - São Paulo : IBEP, 2013.
il. ; 28 cm. (Caderno do futuro)

ISBN 978-85-342-3524-2 (aluno) - 978-85-342-3529-7 (mestre)

1. Língua Portuguesa - Estudo e ensino (Ensino fundamental) - Estudo e ensino. I. Silva, Zeneide. II. Título. III. Série.

12-8642. CDD: 372.6
CDU: 373.3.016:811.134.3

26.11.12 28.11.12 040983

1ª edição – São Paulo – 2013
Todos os direitos reservados.

Av. Alexandre Mackenzie, 619 - Jaguaré
São Paulo – SP – 05322-000 – Brasil – Tel.: (11) 2799-7799
www.editoraibep.com.br editoras@ibep-nacional.com.br

SUMÁRIO

BLOCO 1 4
Alfabeto

BLOCO 2 6
As vogais
Junções das vogais

BLOCO 3 9
Famílias silábicas:
- ba, be, bi, bo, bu
- ca, co, cu
- da, de, di, do, du

BLOCO 4 16
Famílias silábicas:
- fa, fe, fi, fo, fu
- ga, go, gu
- ja, je, ji, jo, ju

BLOCO 5 23
Famílias silábicas:
- la, le, li, lo, lu
- ma, me, mi, mo, mu
- na, ne, ni, no, nu

BLOCO 6 31
Famílias silábicas:
- pa, pe, pi, po, pu
- ra, re, ri, ro, ru
- sa, se, si, so, su

BLOCO 7 37
Famílias silábicas:
- ta, te, ti, to, tu
- va, ve, vi, vo, vu

BLOCO 8 42
Famílias silábicas:
- xa, xe, xi, xo, xu
- za, ze, zi, zo, zu

BLOCO 9 47
As letras k, w, y

BLOCO 10 50
Família silábica:
- ha, he, hi, ho, hu

BLOCO 11 52
Dificuldades linguísticas:
- Palavras com ce, ci
- Palavras com ça, ço, çu

BLOCO 12 57
Dificuldades linguísticas:
- Palavras com qua, quo
- Palavras com que, qui

BLOCO 13 61
Dificuldades linguísticas:
- Palavras com ge, gi
- Palavras com gue, gui

BLOCO 14 65
Dificuldades linguísticas:
- Palavras com gua, guo

BLOCO 15 66
Dificuldades linguísticas:
- Palavras com r
- Palavras com ar, er, ir, or, ur
- Palavras com rr

BLOCO 16 70
Dificuldades linguísticas:
- Palavras com ss
- Palavras com s

BLOCO 17 73
Dificuldades linguísticas:
- Palavras com ch, nh, lh

BLOCO 18 81
Sons do x

BLOCO 19 83
Dificuldades linguísticas
- Palavras com an, en, in, on, un
- Palavras com am, em, im, om, um

BLOCO 20 88
Dificuldades linguísticas:
- Palavras com ã(s), ão(s), ãe(s), ões
- Palavras com al, el, il, ol, ul

BLOCO 21 92
Palavras com bl, cl, fl, gl, pl, tl
Palavras com br, cr, dr, fr, gr, pr, tr, vr

BLOCO 1

CONTEÚDO:

- Alfabeto

Lembre que:

- Para escrever as palavras, usamos as **letras**.
- Vinte e seis letras formam o **alfabeto da língua portuguesa**.
- As letras podem ser **maiúsculas** ou **minúsculas**.
- As letras podem ser de **imprensa** ou **cursivas**.

abelha



A a

baú



B b

canoa



C c

dado



D d

elefante



E e

foca



F f

gato



G g

hipopótamo



H h

igreja



I i

jacaré



J j

kiwi



K k

lua



L l

melancia



M m

navio



N n

ovelha



O o

pirulito



P p

queijo



Q q

rato



R r

sapo



S s

tatu



T t

uva



U u

vaca



V v

web



W w

xícara



X x

yakisoba



Y y

zebu



Z z

1. Copie o alfabeto minúsculo.

a b c d e f

g h i j k l

m n o p q r s

t u v w x y z

2. Copie o alfabeto maiúsculo.

A B C D E F

G H I J K L

M N O P Q R S

T U V W X Y Z

BLOCO 2

CONTEÚDOS:

- As vogais
- Junções das vogais

As vogais

Lembre que:

Como você viu no bloco 1, nosso alfabeto tem 26 letras. Cinco são **vogais** e as outras são chamadas de **consoantes**. Além dessas letras, o alfabeto da língua portuguesa tem as letras **k**, **w** e **y**, usadas em nomes e em palavras estrangeiras.

Observe as **vogais** do nosso alfabeto:



a A
a A

abelha



e E
e E

elefante



i I
i I

igreja



o O
o O

ovelha



u U
u U

uvas

1. Leia e copie.

A a

E e

I i

O o

U u

2. Escreva a letra inicial do nome de cada figura:











3. Ligue as vogais minúsculas, como no modelo:

a	o
e	a
i	u
o	e
u	i

4. Observe as palavras dos balões.



Você percebeu que as palavras dos balões são escritas com vogais?

5. Complete as palavras com **a**, **e**, **i**, **o**, **u**. Depois, copie-as.



scola



greja



vo



belha



va

6. Ligue as palavras.

Abelha	Abelha
Olho	Escada
Igreja	Olho
Escada	Unha
Unha	Igreja

7. Leia e copie.

au

ei

oi

ai

ia

ui

eu

ou

ao

aí

uai

uí

8. Leia o texto a seguir.

A E I O U

No meio do mar tem A
No meio do céu tem E
No meio do rio tem I
No meio do sol tem O
No meio da lua tem U
E no meu coração
Tem amor pra chuchu.

Rubinho do Vale. "A E I O U". *Ser criança*.
Disponível em: <www.rubinhodovale.com.br>. Acesso em: jun. 2011.

9. Complete as palavras com a vogal que está faltando.

M R R O

C U S L

L A

BLOCO 3

CONTEÚDOS:

- Famílias silábicas:
  - ba, be, bi, bo, bu
  - ca, co, cu
  - da, de, di, do, du

Família do b:

ba	ba
be	be
bi	bi
bo	bo
bu	bu
Ba	Ba
Be	Be
Bi	Bi
Bo	Bo
Bu	Bu

1. Leia e copie.

ba

be

bi

bo

bu

2. As palavras são divididas em partes chamadas **sílabas**. Junte as sílabas para formar palavras.

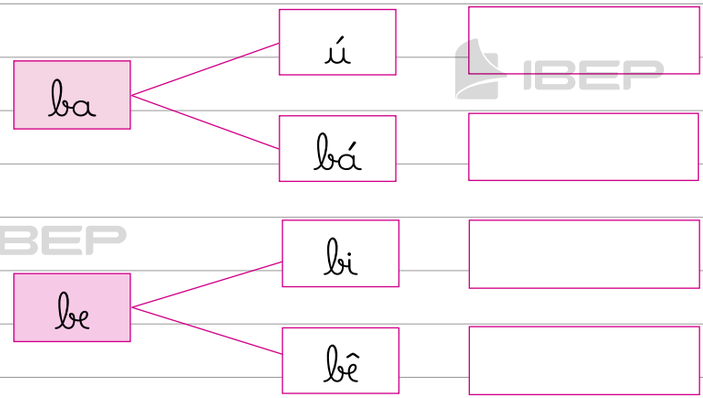

3. Leia e copie estas palavras.

baú	baú
bebê	bebê
boa	boa
balão	balão
boi	boi
bebia	bebia
bebi	bebi
babá	babá

4. Ligue a palavra ao desenho.

bebê



baleia



bota



bule



5. Escreva a sílaba inicial do nome de cada figura:







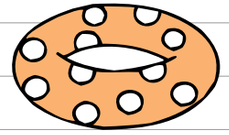



6. Leia e copie o nome das crianças.





Bia	Bernardo





Bruno	Bianca

7. Complete as palavras usando **b** e copie-as.

ca elo

oi

ca ide

ule

ola

ala

8. Escreva a sílaba inicial do nome de cada figura.









Família do c:

ca	ca
co	co
cu	cu
Ca	Ca
Co	Co
Cu	Cu

9. Leia e copie.

ca

co

cu

10. Escreva a sílaba inicial do nome de cada figura:

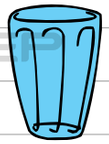

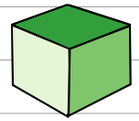

11. Ligue as palavras aos desenhos:

a) coco

b) boca

c) cuia

d) bico

e) cão

f) cubo


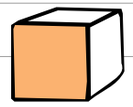





12. Junte as sílabas e forme palavras.

ca + cau, co

cu + bo, co

co + co, la

13. Leia e copie estas palav

cacau	cacau
cabo	cabo
cueca	cueca
cabe	cabe
cuia	cuia
beco	beco
cuíca	cuíca
bica	bica

14. Complete as palavras com as sílabas da família do **c** e copie-as.



bo



co



deado



po



ju

15. Ligue as palavras aos desenhos.



caracol



cabide

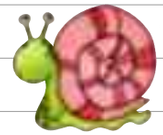

casa



cola

16. Copie as frases, substituindo os desenhos pelos nomes correspondentes.

A água de  está deliciosa!

A  do papai é verde.

O chocolate é feito com o  .

17. Pinte apenas as sílabas da família do **c**.

escada cabelo abacate

comida boca

Família do d:

da	da
de	de
di	di
do	do
du	du
Da	Da
De	De
Di	Di
Do	Do
Du	Du

18. Leia e copie.

da

de

di

do

du

19. Leia e copie estas palavras.

dado
dado



bode
bode



dedo
dedo



cabide
cabide



doce
doce



cadeado
cadeado



20. Junte as sílabas e forme palavras.

	di	a	
ca	dei	ra	
	de	do	
	bo	de	

21. Procure e circule no quadro abaixo as palavras **roda**, **bode** e **doce**.

be	ro	da	bu	co
da	ca	de	bo	de
do	ce	be	do	da

22. Leia as palavras e pinte o que elas têm de parecido.

dedo	idade	bode
cadeira	dado	cadeado

23. Pinte apenas as palavras começadas com **d**.

Eduardo	Duda	Diva
delicada	cabide	degrau

24. Circule as sílabas da família do **d**.

boiada	cuidado	cocada
bode	escada	

25. Complete as palavras com as sílabas que faltam.

da Da	____ma	____miela
de De	____do	____mise
di Di	____ca	____va
do Do	____minó	____rival
du Du	____ro	____du

BLOCO 4

CONTEÚDOS:

- Famílias silábicas:
  - fa, fe, fi, fo, fu
  - ga, go, gu
  - ja, je, ji, jo, ju

Família do f:

fa	fa
fe	fe
fi	fi
fo	fo
fu	fu
Fa	Fa
Fe	Fe
Fi	Fi
Fo	Fo
Fu	Fu

1. Leia e copie.

fa

fe

fi

fo

fu

2. Leia e copie estas palavras.

foca
foca



faca
faca



fio
fio



café
café



3. Forme palavras com as sílabas abaixo.

fo	ca	
fa	da	
fo	lha	
fo	go	
fa	ca	

4. Copie as palavras nas colunas certas.

foca – bife – fubá – café – fábula – futuro	
2 sílabas	3 sílabas

5. Complete com fa, Fa, fe, Fe, fi, Fi, fo, Fo, fu, Fu.

tebol foca

lomena da

lipe

6. Ligue as palavras aos desenhos. Depois, copie as palavras:

bife



foca



café

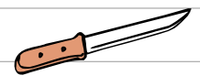

fio



fada



faca



Família do g:

ga	ga
go	go
gu	gu
Ga	Ga
Go	Go
Gu	Gu

7. Leia e copie.

ga

go

gu

8. Leia e copie estas palavras.

goiaba
goiaba



gata
gata



garrafa
garrafa



fogo
fogo



galinha
galinha



garoto
garoto



9. Junte as sílabas e forme palavras.

fi - go

fo - gão

la - go - a

fi - ga

ga - do

fo - go

10. Substitua os números e forme palavras.

1 = fi	2 = go	3 = fu	4 = ga
5 = fo	6 = gão	7 = do	

1 + 2 =
5 + 6 =
3 + 4 =
1 + 4 =
5 + 2 =
4 + 7 =

11. Ligue as palavras aos seus desenhos. Depois, copie as palavras.



goiaba



fogo



figo



bigode

12. Copie as palavras nas linhas certas.

gola – fuga – goiabada
gago – gato – agulha

ga	
go	
gu	

13. Copie as palavras nas colunas certas:

fogo - agudo - fígado
afogado - gado - goiaba
goiabada - lago - alugado

2 sílabas 3 sílabas 4 sílabas

14. Contorne, em cada grupo de palavras, a sílaba igual à que está em negrito:

ga	digo	gago	goiabada	galo
go	gola	gago	gato	afogado
gu	agulha	gude	fígado	bigode

Família do j:

ja	ja
je	je
ji	ji
jo	jo
ju	ju
Ja	Ja
Je	Je
Ji	Ji
Jo	Jo
Ju	Ju

15. Leia e copie.

ja

je

ji

jo

ju

16. Leia e copie estas palavras.

jabuti
jabuti



beijo
beijo



caju
caju



Juca
Juca



jiboia
jiboia



joia
joia



17. Junte as sílabas e forme palavras.

ja	ca	
	cá	
jo	ia	
	go	
ju	juba	
	dô	
Ju	ca	
	ju	

18. Complete as palavras com as sílabas que faltam. Depois, copie-as.



_____ buti



_____ pe



_____ caré



_____ ca

19. Pinte as palavras que começam com a letra **j** e depois copie-as.

jaleco	feira	jiboia	morador	fada
fofoca	jujuba	feijão	joalheira	justiça
janeiro	mentira	jiló	famoso	muralha
mamífero	jeito	fígado	jogo	juventude
jardineiro	milho	juazeiro	menino	família

20. Pinte apenas os nomes começados com J.

Juliana	João	Ângela
André	Moacir	Jéssica

21. Copie apenas as palavras começadas com **j**.

jejum - asa - jabuti - bebê - cubo
dedo - janela - foca - jujuba

22. Pinte, nas palavras, apenas as sílabas da família do j.

Juliana	Joel
jiboia	caju
jogo	beijo

23. Complete as palavras com **ja, je, ji, jo, ju.** Depois, copie as palavras:



ca



bei



boia

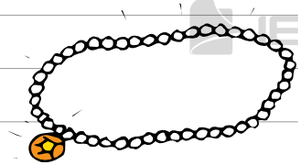

ia



ca



cá

BLOCO 5

CONTEÚDOS:

- Famílias silábicas:
  - la, le, li, lo, lu
  - ma, me, mi, mo, mu
  - na, ne, ni, no, nu

Família do l:

la	la
le	le
li	li
lo	lo
lu	lu
La	La
Le	Le
Li	Li
Lo	Lo
Lu	Lu

1. Leia e copie.

la

le

li

lo

lu

2. Leia e copie estas palavras.

lua
lua



lobo
lobo



bolo
bolo



bola
bola

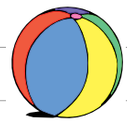

bule
bule



bala
bala



3. Use as sílabas dos quadrinhos para completar as palavras.

lo	do	le	be	bo

cau ____ lo ____

ca ____ lo lo ____

la ____ ca ____

4. Pinte as sílabas da família do **l**.

fi	la	ga	le	di	li
lo	co	lu	be	ji	da

5. Copie as frases, substituindo os desenhos pelos nomes correspondentes.

A  está linda.

A fivela de Sofia tem  .

A  apagou.

6. Copie as palavras nas colunas certas.

lobo - lua - lama - letra
locadora - lugar - limão

la	le	li	lo	lu

7. Leia as palavras e pinte as sílabas que se repetem.

cola	aula	bola
fala	bala	calada

8. Escreva os nomes dos desenhos.



_____



_____



_____

Família do m:

ma	ma
me	me
mi	mi
mo	mo
mu	mu
Ma	Ma
Me	Me
Mi	Mi
Mo	Mo
Mu	Mu

9. Leia e copie.

ma

me

mi

mo

mu

10. Leia e copie estas palavras.

macaco
macaco



mola
mola



cama
cama

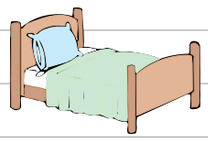

meia
meia



mala
mala

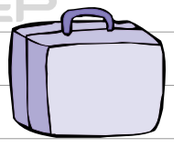

mamão
mamão

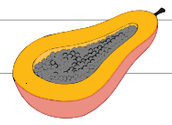

11. Ligue e forme palavras.

ma
- mão
- ca
- la

me
- do
- lão
- la

mi
- a
- ado
- mo

mo
- da
- leca
- la

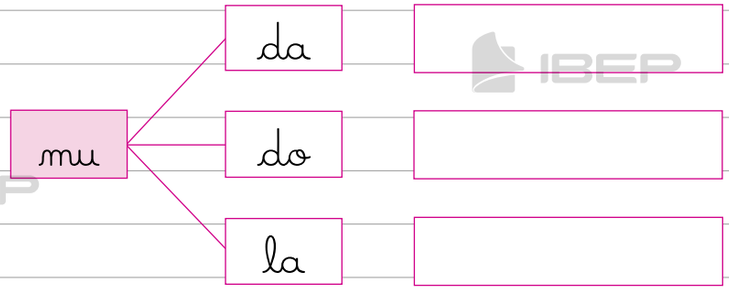

12. Ligue as palavras.

macaco	mato
mola	minhoca
melão	mapa
minhoca	macaco
mato	mola
mapa	melão

13. Ligue as sílabas e forme palavras.

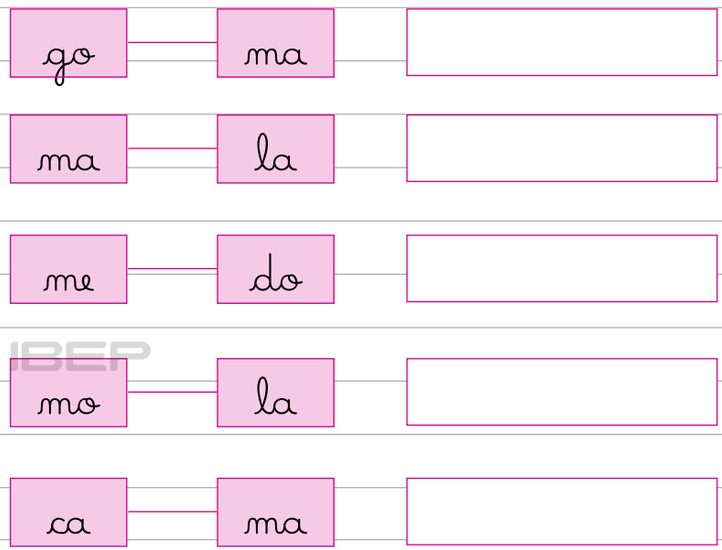

14. Copie as palavras nas linhas certas.

macaco – amigo – melado – mula
camelo – lama – mola – mudo

ma	
me	
mi	
mo	
mu	

15. Pinte apenas as sílabas da família do **m**.

Mariana	meia	mula
menino	moeda	miado

16. Pinte as sílabas que formam os nomes dos desenhos. Depois escreva esses nomes:

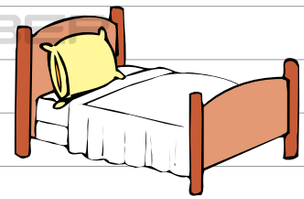

ma	ca	co



ma	ca	co

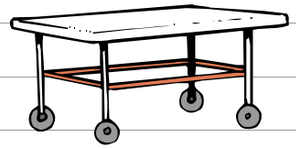

ma	ca	co

Família do n:

na	na
ne	ne
ni	ni
no	no
nu	nu
Na	Na
Ne	Ne
Ni	Ni
No	No
Nu	Nu

17. Leia e copie.

na

ne

ni

no

nu

18. Leia e copie estas palavras.



banana
banana



boneca
boneca

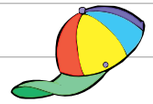

boné
boné

9

nove
nove



Mônica
Mônica



caneca
caneca

19. Complete as palavras com **na**, **ne**, **ni**, **no**, **nu**. Depois, copie-as.



bana



ca



vem



ca do



ca a



bo



bo ca



vio

20. Escreva as palavras nos lugares corretos.

Nina - nove - navio - nabo
nuca - ninho - novelo - nuvem
nenê - neve

na	ne	ni	no	nu

21. Circule as sílabas da família do **m**.

boneca	menina	canudo
boné	janela	nuvem
banana	limonada	novelo

22. Marque um **X** nos desenhos cujo nome começa com a letra **m**.




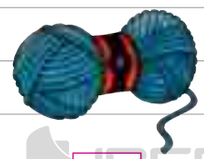

23. Leia as palavras e pinte as sílabas que elas têm em comum.

boneca	janela
cone	caneca

24. Pinte, nas palavras, as sílabas da família do **m**.

canudo	fino	Nara
Nina	nabo	Nadir
fone	nome	

25. Ilustre as palavras.

Janela	Banana

Canoa	Panela

BLOCO 6

CONTEÚDOS:

- Famílias silábicas:
  - pa, pe, pi, po, pu
  - ra, re, ri, ro, ru
  - sa, se, si, so, su

Família do p:

pa	pa
pe	pe
pi	pi
po	po
pu	pu
Pa	Pa
Pe	Pe
Pi	Pi
Po	Po
Pu	Pu

1. Leia e copie.

pa

pe

pi

po

pu

2. Leia e copie estas palavras.

pipoca
pipoca

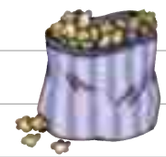

peteca
peteca



pé
pé

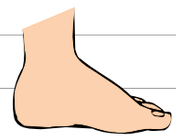

panela
panela



3. Ordene as sílabas e forme palavras.

a) no - pi

b) pa - ca

c) da - ma - po

d) ga - pe - da

e) da - me - la

4. Encontre no caça-palavras as palavras abaixo.

pato - papo - pipoca
panela - pipa

p	a	t	o	d	z	j	l
q	c	p	i	p	o	c	a
w	r	y	z	a	b	a	y
e	p	i	l	n	a	m	p
n	i	p	v	e	i	p	a
b	x	u	h	l	k	o	p
a	c	r	u	a	o	l	o
p	i	p	a	j	n	a	m

5. Ligue a palavra ao desenho correspondente.



pião



pia



pipa



pena



panela

6. Leia as palavras e pinte as sílabas da família do **p**.

piada	pipa	pipoca
pia	picada	pino

7. Ilustre as palavras.

Copo	Pena

Mapa	Pipoca

Família do r:

ra	ra
re	re
ri	ri
ro	ro
ru	ru
Ra	Ra
Re	Re
Ri	Ri
Ro	Ro
Ru	Ru

8. Leia e copie.

ra

re

ri

ro

ru

9. Leia e copie estas palavras.

rádio
rádio

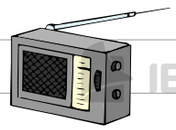

robô
robô



roda
roda

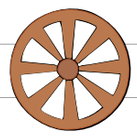

rede
rede



rato
rato



rosa
rosa



10. Complete as palavras com **re**, **ri**, **ro**, **ru**. Depois, copie-as.

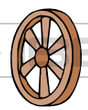

_____ da _____



_____ mo _____



_____ de _____



_____ do _____



_____ o _____



_____ a _____

11. Pinte os quadrados com as sílabas que formam as palavras. Depois, copie as palavras nas linhas abaixo.

recado — ro | re | do | ca

roda — ro | do | da

remo — ma | re | mo

12. Junte as sílabas e forme palavras:

a — ra
a — ra — me
bu — co

pe
u — ru — bu
ca — ru

ca
va — re — ta
ca — ta

fa
ga — ro — ta
pé — la

Família do s:

sa	sa	**Sa**	Sa
se	se	**Se**	Se
si	si	**Si**	Si
so	so	**So**	So
su	su	**Su**	Su

13. Leia e copie.

sa

se

si

so

su

14. Leia e copie estas palavras.

sapo
sapo



sino
sino

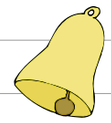

selo
selo



sacola
sacola



suco
suco



sofá
sofá



15. Escreva o nome das figuras de acordo com a numeração.

6 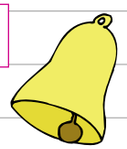

4 



5

1 

8 

3 

2 



7

1 _____ 5 _____

2 _____ 6 _____

3 _____ 7 _____

4 _____ 8 _____

16. Numere os desenhos de acordo com as palavras.

1	sapato	4	sofá
2	sino	5	sacola
3	sapo	6	sopa







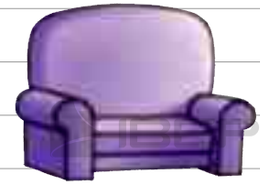





BLOCO 7

CONTEÚDOS:

- Famílias silábicas:

– ta, te, ti, to, tu

– va, ve, vi, vo, vu

Família do t:

ta	ta
te	te
ti	ti
to	to
tu	tu
Ta	Ta
Te	Te
Ti	Ti
To	To
Tu	Tu

1. Leia e copie.

ta

te

ti

to

tu

2. Leia e copie estas palavras.

tatu
tatu



tucano
tucano



sabonete
sabonete



apito
apito

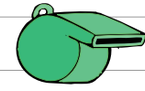

telefone 
telefone

bota 
bota

3. Leia as palavras. De acordo com a primeira sílaba, escreva as palavras lidas no quadro.

tatu - teto - tijolo
tomate - tucano

ta	tatu
te	
ti	
to	
tu	

4. Complete as palavras com **ta**, **te**, **ti**, **to**, **tu**. Depois, copie-as.

pete
ba
ca
bo
se
jolo
cano

5. Pinte as palavras que começam com a mesma sílaba da palavra em destaque.

tomate		
toca	tigela	tucano

tucano		
Túlio	tapete	tomate

telefone		
tatu	teto	tijolo

6. Circule as sílabas da família do **t**.

tapete	sabonete
tomate	bota
batata	abacate

7. Ligue as figuras aos seus nomes:







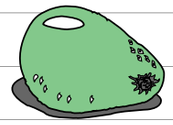

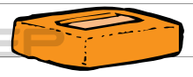

bota

tomate

jabuti

tijolo

abacate

Va	Va
Ve	Ve
Vi	Vi
Vo	Vo
Vu	Vu

8. Leia e copie.

va

ve

vi

vo

vu

Família do v:

va	va
ve	ve
vi	vi
vo	vo
vu	vu

9. Leia e copie estas palavras.

avó
avó



vaca
vaca



uvas
uvas



vela
vela



novelo
novelo

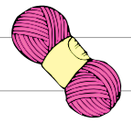

violão
violão



10. Encontre no diagrama palavras começadas com **va, ve, vi, vo, vu.** Depois, escreva-as nos espaços a seguir.

V	I	O	L	I	N	O
A	C	V	O	V	Ô	G
R	O	J	V	N	D	C
A	V	E	L	U	D	O
R	V	U	L	C	Ã	O

11. Junte as sílabas e descubra as palavras.

va
ca

vi
la

va
ra

lu
va

12. Observe as figuras e complete as palavras com va, ve, vi, vo, vu.



____ca

no____lo 

fi____la 

13. Complete as frases com as palavras do quadro.

voava - violeta - vaso - violão

O pássaro _____ no céu.

O _____ está sem água.

A _____ está no vaso.

O _____ está afinado.

14. Copie as palavras do quadro nas colunas certas.

valeta - fivela - Viviane - ovo
cavalo - Valéria - vulcão - veludo
avião - Vitor

va			
ve			
vi			
vo			
vu			

BLOCO 8

CONTEÚDOS:

- Famílias silábicas:

– xa, xe, xi, xo, xu

– za, ze, zi, zo, zu

Família do x:

xa	xa
xe	xe
xi	xi
xo	xo
xu	xu
Xa	Xa
Xe	Xe
Xi	Xi
Xo	Xo
Xu	Xu

1. Leia e copie.

xa

xe

xi

xo

xu

2. Leia e copie estas palavras.

xale
xale



peixe
peixe



caixa
caixa

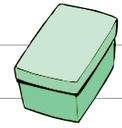

lixo
lixo



xícara 
xícara

abacaxi 
abacaxi

Agora, copie-as.

3. Complete as palavras com **xa**, **xe**, **xi**, **xo**.


__ le


li __

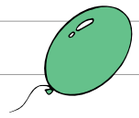
be __ ga


pei __


__ rope


__ rife

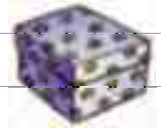
__ xa

4. Complete as frases com as palavras do quadro.

peixe – xícara – lixo – xarope

O homem tomou _____.
O _____ foi reciclado.
A _____ é de porcelana.
O _____ é saboroso.

5. Forme frases com as palavras.

mexeu

caixa

abacaxi

faxina

6. Complete as palavras com **xa, xe, xi, xo, xu.**

abaca
cai te
amei
reta

7. Escreva os nomes das figuras de acordo com a numeração:

1)
2)
3)
4)
5)
6)
7)



Família do z:

za	za
ze	ze
zi	zi
zo	zo
zu	zu
Za	Za
Ze	Ze
Zi	Zi
Zo	Zo
Zu	Zu

8. Leia e copie.

za

ze

zi

zo

zu

geleia

azeite

doze

canela

zebra

zona

9. Leia e copie estas palavras.

Zélia
Zélia



azeitona
azeitona

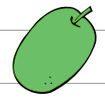

zebu
zebu



azulejo
azulejo



buzina
buzina



xerife
xerife



10. Pinte as palavras com **za**, **ze**, **zi**, **zo**, **zu**. Depois copie as palavras no espaço a seguir.

limonada

batizado

azulado

buzina

11. Complete as palavras com as sílabas que faltam. Depois, numere-as de acordo com o quadro.

1	buzina	3	azulado
2	beleza	4	azedo

bu na ☐

a do ☐

bele ☐

a lado ☐

12. Forme frases com as palavras.

azeitona

doze

limpeza

azul

13. Complete as frases com as palavras do quadro.

azedo - vazio - azeite

O limão é .

O menino gosta de na salada.

O copo está .

BLOCO 9

CONTEÚDO:

- As letras k, w, y

K	Karina	Érika	Erik
	ketchup	kart	kit
W	Wilson	Walter	Wanda
	Weber	website	William
Y	Yeda	Yara	Yvone
	yakisoba	Yuri	Cyntia

1. Vamos treinar?

K

k

W

w

Y

y

2. Circule os nomes iniciados por K, W e Y.



Walter



Valmir



Douglas



Yara



Carlos



Karina

3. Copie os nomes.

Yara

Yuri

Yone

Yran

Yasmim

Yago

4. Circule a letra **w** no diagrama.

w	o	e	w	a
w	i	w	f	x
g	w	n	i	w
w	i	a	w	x
b	w	e	a	w

5. Pinte os quadrados que contêm palavras escritas com a letra **k**.

boca	kiwi	Karina	coração
ketchup	Kátia	karaokê	cometa
kart	Caio	cor	kit

6. Pesquise e escreva palavras com:

K

W

Y

BLOCO 10

CONTEÚDO:

- Família silábica:
  - ha, he, hi, ho, hu

Família do h:

ha	ha
he	he
hi	hi
ho	ho
hu	hu
Ha	Ha
He	He
Hi	Hi
Ho	Ho
Hu	Hu

1. Leia e copie.

ha

he

hi

ho

hu

2. Leia e copie estas palavras.

homem
homem



hélice
hélice



harpa
harpa

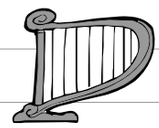

horta
horta



hipopótamo
hipopótamo



3. Complete as palavras com **he**, **hi**, **ho**. Depois, copie-as.



lice



tel



mem



popótamo



lofote



rta

4. Desembaralhe as sílabas e forme palavras.

zon	hos	no	te	tal
hu	ri	pi	ma	ho

5. Escreva as palavras em letras cursivas.

horário

hábito

hortelã

herói

homem

hotel

BLOCO 11

CONTEÚDOS:

- Dificuldades linguísticas:
  - Palavras com ce, ci
  - Palavras com ça, ço, çu

Palavras com ce, ci:

ce	ce
ci	ci
Ce	Ce
Ci	Ci

1. Leia as palavras e circule as sílabas **ce** e **ci**.

macio	cedo
céu	face
coice	doce

2. Leia e copie.

ce

ci

Ce

Ci

3. Leia e copie estas palavras.

cidade
cidade



foice
foice



Celina
Celina



bacia
bacia

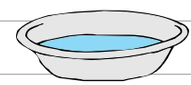

doce
doce



cebola
cebola



4. Ligue e forme palavras.

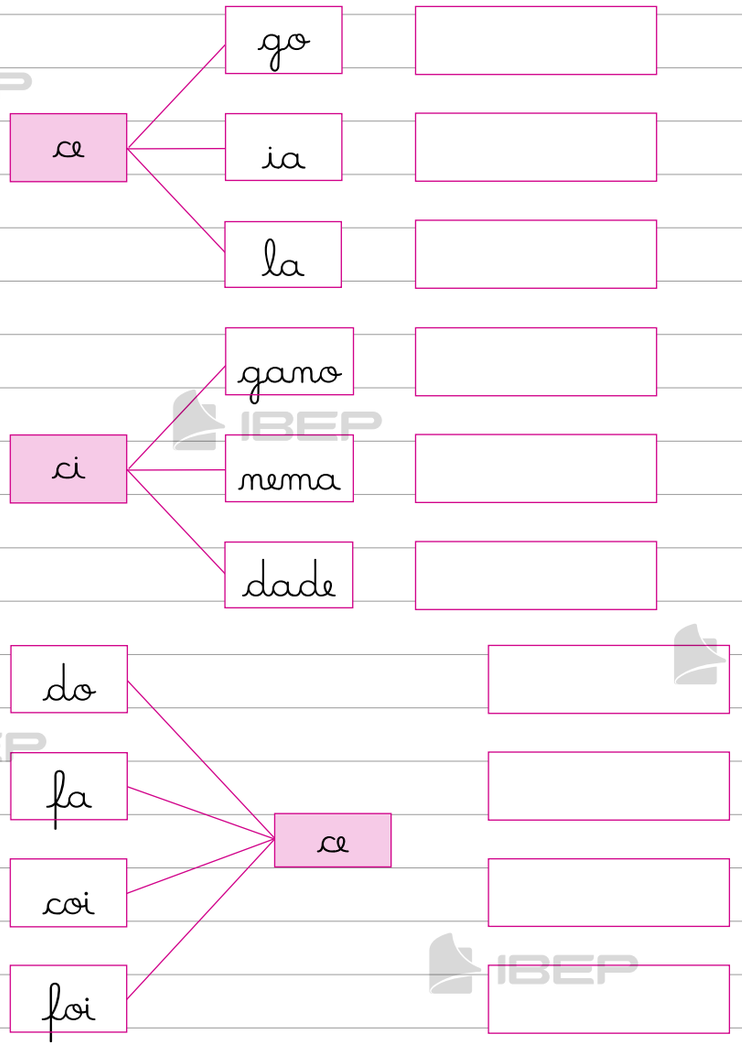

5. Complete com **ce** ou **ci**.

___bola	ofi___na	ba___a
___go	___nema	___lofane
___dade	___na	___pó

6. Organize as palavras abaixo nas colunas correspondentes.

cigarra - cego - saci
cinema - cenoura - ceia
cigana - cedo - céu - polícia

Ce	Ci

7. Circule, em cada grupo de palavras, a sílaba igual a que está em destaque.

ci	cidade	cenoura
ce	cinema	doce
ci	macio	cebola
ce	ceia	cidade

8. Complete com **ce** ou **ci**. Depois, leia-as e copie-as.

___dade
ofi___na
___do
___nema
___go
do___

9. Circule o **ce** e o **ci** destas palavras:

c i p ó	c i n e m a
c e b o l a	s a c i
m a c i o	c e g o
o f i c i n a	d o c e
c e d o	b a c i a
c é u	c e r e j a
f a c e	c o i c e

Quantos **ce**? ☐ Quantos **ci**? ☐

Palavras com ça, ço, çu:

ça	ça
ço	ço
çu	çu

10. Leia as palavras e circule as sílabas **ça**, **ço**, **çu**.

taça	raça
cabeça	caçula
moço	pedaço
açude	fumaça
laço	aço
açúcar	louça
poço	bagaço
caroço	carroça

11. Complete com **ça**, **ço** ou **çu**.

ta	cabe___
mo___	a___de
la___	a___car
po___	caro___

12. Leia e copie.

ça

ço

çu

13. Leia e copie estas palavras.

carroça
carroça

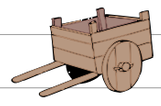

laço
laço



taça
taça



poço
poço

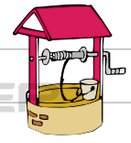

fumaça
fumaça



maçã
maçã



14. Complete as palavras com **ça, ço, çu** e separe as sílabas.

a ☐ carado

☐ ☐ ☐ ☐ ☐

ma ☐ neta

☐ ☐ ☐ ☐

cadar ☐

☐ ☐ ☐

15. Assinale a palavra correspondente à figura. Depois, copie essa palavra embaixo da figura:



( ) laço
( ) roça
( ) poço



( ) fumaça
( ) carroça
( ) onça

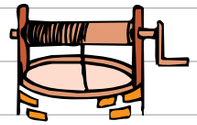

( ) pedaço
( ) açude
( ) poço



( ) açucareiro
( ) coração
( ) melaço

16. Forme frases com as palavras abaixo.

1. roça

2. espaço

3. cabeça

4. laço

5. pedaço

17. Complete as palavras com as sílabas que estão faltando.

ça - ci - ce - ça - ço - çú - ção

va ☐ na

cal ☐

a ☐ car

bi ☐ cleta

caro ☐

len ☐ l

capa ☐ te

la ☐

palha ☐

☐ bola

cora ☐

bên ☐

18. Escreva nos quadros as palavras de acordo com o número de sílabas.

laço cabeça taça
esboço raça bagaço

Duas sílabas	Três sílabas

BLOCO 12

CONTEÚDOS:

- Dificuldades linguísticas:
  - Palavras com qua, quo
  - Palavras com que, qui

Palavras com qua, quo:

qua	qua
quo	quo
Qua	Qua
Quo	Quo

1. Leia as palavras e circule as sílabas **qua** e **quo**.

quadriculado
qualidade
aquarela
quotidiano
aquático
quarteirão
quadrante
adequado
quadril
qualificado
quarenta
qualificar
quadrangular
esquadra

2. Copie as palavras nos quadros correspondentes.

quota - quão - quati - qualquer
quanto - quando - quartel
quadra - quarteirão - aquário
enquanto - quadro - quantidade
quantia - quociente - oblíquo

qua	quo

3. Leia e copie.

qua

quo

Qua

Quo

4. Leia e copie estas palavras.

aquário
aquário



aquarela
aquarela



quarto
quarto



quati
quati



5. Circule, em cada frase, as palavras escritas com **qua**. Depois, copie essas palavras.

O quadro do quarto é de boa qualidade.

Na quarta-feira havia quarenta quatis no bosque.

Pintei com aquarela o quadro do quartel.

6. Circule as sílabas **qua** e **quo** destas palavras.

aquarela	quadra
quadriculado	quadro
quarenta	quota

Palavras com que, qui:

que	que
qui	qui
Que	Que
Qui	Qui

7. Leia as palavras e circule as sílabas **que** e **qui**.

queijo	moleque
quilo	aqui
quero	aquele
coqueiro	periquito
leque	quieto
queixo	aquilo
quiabo	aquela

8. Leia e copie.

que

qui

Que

Qui

9. Leia e copie estas palavras.

leque
leque

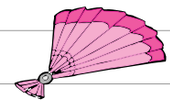

máquina
máquina

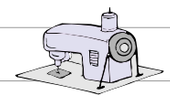

queijo
queijo



caqui
caqui



quiabo
quiabo

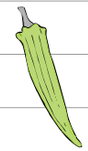

queixo
queixo



coqueiro
coqueiro 

tanque
tanque 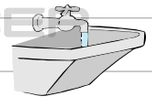

10. Complete as frases com o nome dos desenhos.


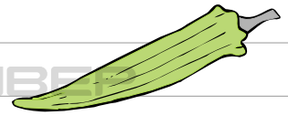



a) Você quer um pedaço de _____ ?

b) Joaquim esqueceu o _____ na quitanda.

c) Raquel colheu o _____

d) Dona Quitéria comprou uma _____ de costura.

11. Ligue a palavra ao desenho.

vaquinha

esquilo

raquete

brinquedo






BLOCO 13

CONTEÚDOS:

- Dificuldades linguísticas:
  - Palavras com ge, gi
  - Palavras com gue, gui

Palavras com ge, gi:

ge	ge
gi	gi
Ge	Ge
Gi	Gi

1. Leia as palavras e circule as sílabas **ge** e **gi**.

gema	girafa	gingado
gênio	gemada	gelado
geladeira	mágico	colégio
gelatina	relógio	gelo
geada	gêmeo	gira-gira
gel	geleia	rugido
ginástica	gerente	tigela

2. Leia e copie.

ge

gi

Ge

Gi

3. Leia e copie estas palavras.

gelo
gelo

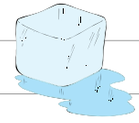

relógio
relógio

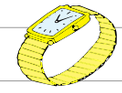

geladeira
geladeira

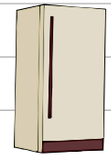

girafa
girafa



tigela
tigela

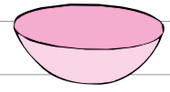

gibi
gibi



4. Complete a cruzadinha escrevendo o nome dos desenhos.

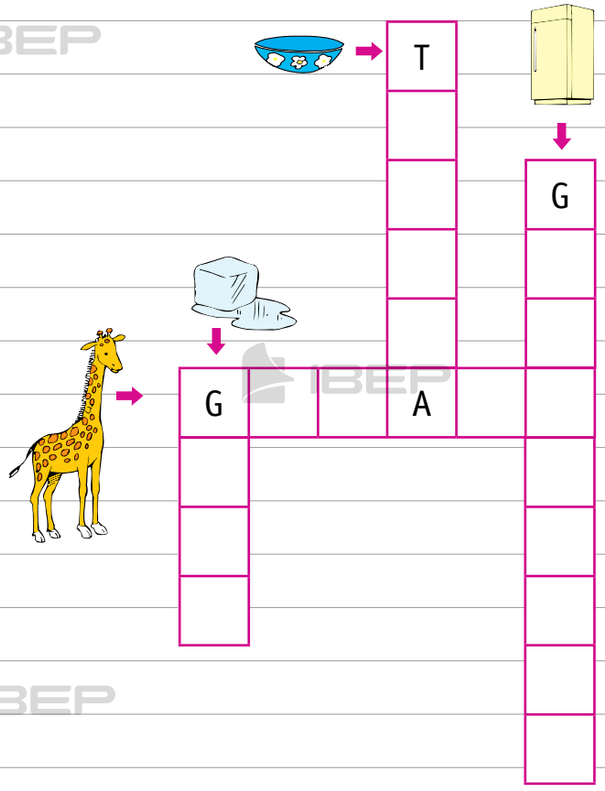

5. Agora, escreva nos retângulos:

a) a menor palavra da cruzadinha.

• Quantas letras ela tem?

b) a maior palavra da cruzadinha.

• Quantas letras ela tem?

c) as palavras que têm a mesma quantidade de letras.

6. Organize as palavras do quadro nas colunas abaixo.

ginástica - gentil - gelado
giz - gilete - gelatina - gemada
gigante - girino - gelo

GE	GI

Palavras com gue, gui:

gue	gue
gui	gui
Gue	Gue
Gui	Gui

7. Leia as palavras e circule as sílabas **gue** e **gui**.

foguete
guia
guitarra
fogueira
mangueira
guiava

caranguejo
guerra
águia
pessegueiro
amiguinho
laguinho

8. Leia e copie.

gue

gui

Gue

Gui

9. Leia e copie estas palavras.



caranguejo
caranguejo



guitarra
guitarra



fogueira
fogueira



Miguel
Miguel



águia
águia



foguete
foguete

10. Junte as sílabas de acordo com a numeração. Siga o exemplo.

fi	1	te	2	mi	3	zo	4
ra	5	fo	6	for	7	pe	8
ro	9	gue	10	gui	11	guei	12
nha	13	nho	14	tar	15	man	16

11, 4 guizo

16, 10

6, 12, 5

1, 11, 13

11, 15, 5

7, 3, 11, 13

8, 10

8, 12

6, 10, 2

11. Escreva as sílabas das palavras nos quadradinhos.

caranguejo

guitarra

fogueira

sangue

preguiça

guindaste

12. Complete com **gue, gui.**

caran jo

fo te

se r

rra

se nte

man ira

ncho

al m

se nte

BLOCO 14

CONTEÚDO:

- Dificuldades linguísticas:
  – Palavras com gua, guo

Palavras com gua, guo:

gua	gua
guo	guo
Gua	Gua
Guo	Guo

1. Leia as palavras e circule as sílabas **gua** e **guo**.

guache	régua
guaraná	linguagem
aguar	aguado
língua	linguado

2. Leia e copie.

gua

guo

Gua

Guo

3. Junte as sílabas de acordo com a numeração e forme palavras.

gua	1	da	2	en	3	e	4
che	5	xa	6	ra	7	lin	8
a	9	re	10	guar	11	na	12
guo	13	gem	14	po	15	ga	16

10, 1
1, 7, 12
4, 1
9, 1
11, 2, 12, 15
3, 6, 11
9, 13
8, 1, 14
1, 5

BLOCO 15

CONTEÚDOS:

- Dificuldades linguísticas:
  - Palavras com r
  - Palavras com ar, er, ir, or, ur
  - Palavras com rr

Palavras com r:

barata
barata


cadeira
cadeira


coruja
coruja


pirulito
pirulito


pera
pera


girafa
girafa


1. Leia e copie as palavras.

feriado

ferida

mamadeira

garoa

touro

feira

muro

2. Junte as sílabas e forme palavras.

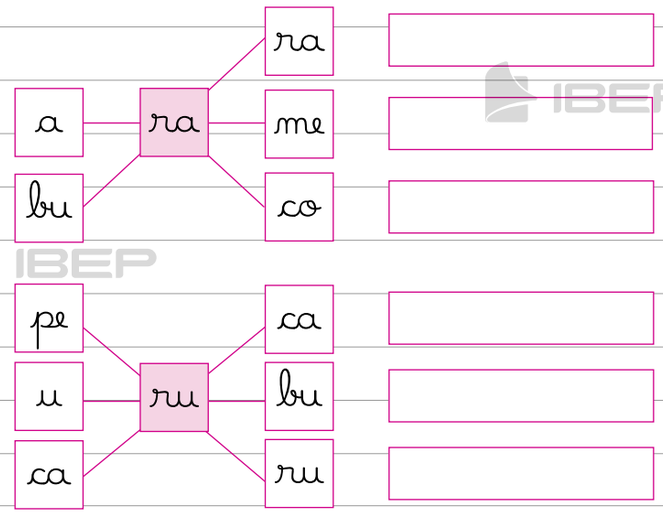

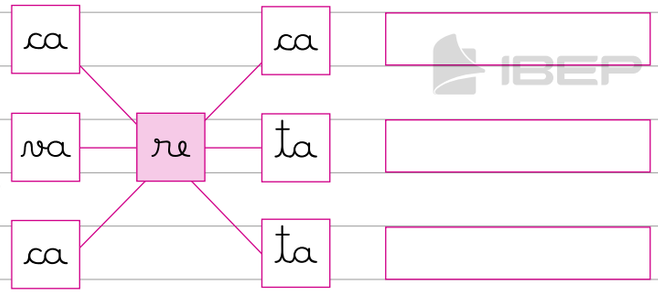

Palavras com ar, er, ir, or, ur:

ar	ar
er	er
ir	ir
or	or
ur	ur
Ar	Ar
Er	Er
Ir	Ir
Or	Or
Ur	Ur

3. Leia e copie as palavras.

mar

circo

arte

irmão

carteiro

tarde

verdade

aberto

4. Leia e copie.

ar

er

ir

or

ur

5. Complete as palavras com **ar**, **er**, **ir**, **or**, **ur** e copie-as.



col ☐



c ☐ ta



p ☐ co



☐ so



c ☐ co

Palavras com rr:

cigarra
cigarra



morro
morro



burro
burro



carro
carro



6. Leia e copie as palavras.

correr

arrumar

varrer

berro

serra

garrafa

terra

sorrir

ferro

7. Escreva os nomes das figuras:




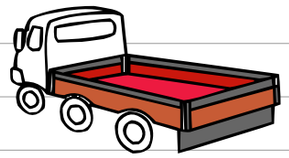

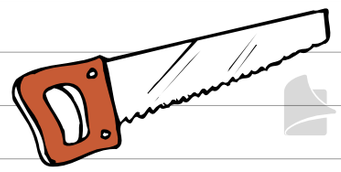


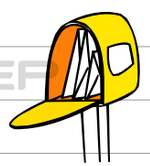


8. Forme frases com as palavras abaixo:

a) carro

b) barro

c) correio

BLOCO 16

CONTEÚDOS:

- Dificuldades linguísticas:
  - Palavras com ss
  - Palavras com s

Palavras com ss:

pêssego
pêssego



osso
osso



pássaro
pássaro



1. Leia e copie as palavras.

missa	
assobio	
bússola	
voasse	
vassoura	
passeata	
tosse	
girassol	
expresso	

2. Faça a ligação e forme palavras.

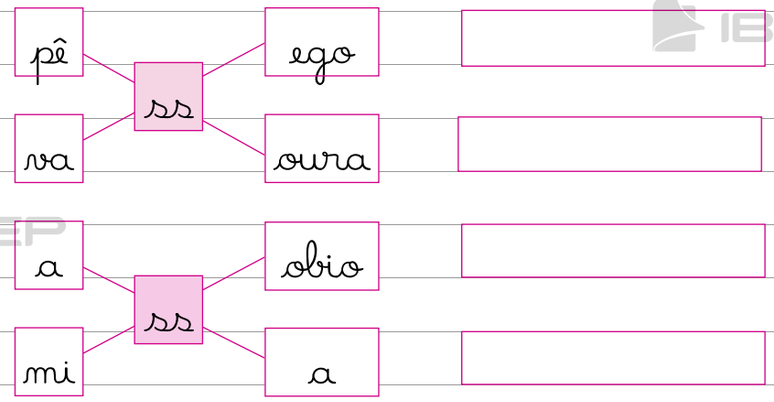

Palavras com s:

rosa
rosa



mesa
mesa

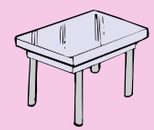

vaso
vaso

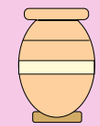

3. Leia as palavras e circule as sílabas **sa** e **so**.

casaco	risada
camisa	corajoso
besouro	liso
caso	sorriso
desenho	música

4. Leia e copie estas palavras.

rosa
rosa



casa
casa



casaco
casaco



vaso
vaso



mesa
mesa

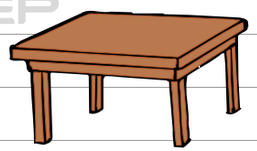

besouro
besouro



5. Junte as sílabas e forme palavras. Siga a numeração.

1 ra	2 po	3 ca	4 vi	5 ga	6 gu	7 li
8 ma	9 me	10 sa	11 so	12 co	13 pe	14 ri
15 si	16 go	17 lo	18 ta	19 ro	20 mú	21 va

3, 10 e 12 — casaco

5, 11, 7 e 8

4, 15 e 18

6, 17 e 11

13, 14, 16 e 11

20, 15 e 3

19 e 10

9 e 10

21 e 11

6. Escreva o nome dos desenhos:









7. Complete as frases com as palavras do quadro.

assobiou - osso - pássaro

O _____ fugiu da gaiola.
A menina _____.
O cão pegou o _____.

8. Crie uma frase para cada palavra:

Passou

Passeio

Tosse

9. Ligue o desenho à palavra correspondente.







- passo
- osso
- expresso
- girassol
- compasso
- passeio

BLOCO 17

CONTEÚDO:

- Dificuldades linguísticas:
  - Palavras com ch, nh, lh

Palavras com ch:

cha	cha	**Cha**	Cha
che	che	**Che**	Che
chi	chi	**Chi**	Chi
cho	cho	**Cho**	Cho
chu	chu	**Chu**	Chu

1. Leia e copie as palavras.

cheiro

chácara

machucado

chocolate

chegou

chaveiro

cachorro

chuveiro

2. Leia e copie.

cha

che

chi

cho

chu

3. Complete com **che** ou **chi** e depois separe as sílabas.

bi ☐ nho ☐

☐ nelo ☐

☐ que ☐

☐ bata ☐

☐ cote ☐

4. Complete as palavras com **cha** ou **cho**. Depois, copie-as.

☐ miné mar ☐

☐ ve ☐ colate

☐ calho ☐ mar

☐ ca ca ☐ rro

5. Complete as frases com as palavras do quadro.

chegar - machucado - cheirosa

Vence a corrida o primeiro a ☐.

André caiu e ficou ☐.

Ana passou perfume e ficou ☐.

Palavras com nh:

nha	nha	**Nha**	Nha
nhe	nhe	**Nhe**	Nhe
nhi	nhi	**Nhi**	Nhi
nho	nho	**Nho**	Nho
nhu	nhu	**Nhu**	Nhu

6. Leia as palavras e copie.

galinha

lenha

vizinho

ninho

banheiro

cozinha

dinheiro

fofinho

linha

minha

pinheiro

7. Leia e copie.

nha

nhe

nhi

nho

nhu

8. Leia e copie estas palavras.

galinha
galinha



minhoca
minhoca



dinheiro
dinheiro



unha
unha

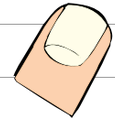

9. Complete as palavras com nh e copie-as.

moedi ☐ a cozi ☐ ando

ni ☐ o u ☐ a

gali ☐ o mi ☐ oca

ne ☐ uma vizi ☐ o

10. Organize as palavras do quadro nas colunas correspondentes.

vinho - unha - linha - sonho
linho - manha - banha - pinho

nha	nho

11. Escreva frases com as seguintes palavras:

linha

filhotinho

dinheiro

12. Leia as palavras e ilustre-as.

Galinha	Passarinho

IBEP

Aranha	Ninho

Caminhão	Rainha

Palavras com lh:

lha	lha
lhe	lhe
lhi	lhi
lho	lho
lhu	lhu

Lha	Lha
Lhe	Lhe
Lhi	Lhi
Lho	Lho
Lhu	Lhu

13. Leia e copie as palavras.

alho

coelho

velha

telha

velhinha

ovelha

IBEP

14. Leia e copie.

lha

lhe

lhi

lho

lhu

15. Complete as palavras com **lha**, **lhe**, **lhi**, **lho**, **lhu**. Depois, copie-as.

pa

fi

ga

coe

toa

joe

bi te

ore do

reco do

fo

ca

16. Complete com **l** ou **lh**. Em seguida, separe as sílabas.

toa ☐ ☐

ve ☐ o ☐

ge ☐ o ☐

ca ☐ a ☐

famí ☐ ia ☐

te ☐ ado ☐

meda ☐ a ☐

fo ☐ a ☐

co ☐ eita ☐

sandá ☐ ia ☐

17. Ilustre as palavras.

Abelha	Ilha

Coelho	Olho

Folha	Milho

18. Forme frases com as palavras:

Família

Bilhete

Molhou

19. Junte as sílabas e forme palavras:

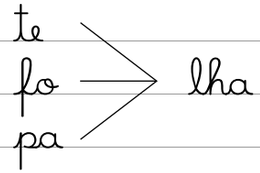

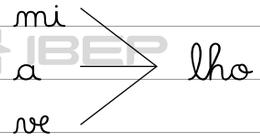

BLOCO 18

CONTEÚDO:

- Sons do x

Sons do x:

x = som de ch	x = som de z
xícara	exemplo
enxada	exército
peixe	exagerou
abacaxi	exame
caixa	êxito
bexiga	exercício

x = som de cs	x = som de s
axila	externo
táxi	exposição
boxe	exclusivo
fixo	excursão
maxilar	expulsar
crucifixo	extra

x = som de ss	
próximo	aproximar
máximo	trouxe
auxílio	aproximação

1. Leia e copie as palavras.

xícara

enxada

peixe

exemplo

existe

exagerou

próximo

máximo

2. Escreva uma frase com cada palavra abaixo.

táxi

exposição

3. Ilustre as palavras.

Exposição	Boxe

4. Escreva frases com as palavras:

exame

exclamação

explicação

5. Organize as palavras do quadro nas colunas correspondentes.

xícara - caixa - exame
próximo - trouxe - peixe
fixo - aproximar - extra

x = som de ch	x = som de z

x = som de cs	x = som de s

x = som de ss

BLOCO 19

CONTEÚDOS:

- Dificuldades linguísticas:
  - Palavras com an, en, in, on, un
  - Palavras com am, em, im, om, um

Palavras com an, en, in, on, un:

an	an
en	en
in	in
on	on
un	un
An	An
En	En
In	In
On	On
Un	Un

1. Leia e copie.

an

en

in

on

un

2. Leia e copie estas palavras.

anjo
anjo



ponte
ponte



tinta
tinta

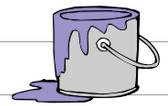

dente
dente



onça
onça



índio
índio



3. Complete com **an** e copie as palavras formadas.

[ ] tigo

b [ ] co

c [ ] to

bal [ ] ça

4. Complete com **en** e copie as palavras formadas.

v [ ] to

p [ ] te

g [ ] te

t [ ] da

5. Complete com **in** e copie as palavras formadas.

l [ ] do

dom [ ] go

[ ] formação

[ ] terior

6. Complete com **on** e copie as palavras formadas.

[ ] da

m ☐ tanha ☐

p ☐ to ☐

p ☐ te ☐

7. Complete com **um** e copie as palavras formadas.

f ☐ do ☐

n ☐ ca ☐

m ☐ do ☐

j ☐ to ☐

8. Separe as sílabas das palavras abaixo.

jumento ☐

ciranda ☐

melancia ☐

rinoceronte ☐

9. Escreva frases com as palavras:

piando

miando

latindo

Palavras com am, em, im, om, um:

am	am
em	em
im	im
om	om
um	um

Am	Am
Em	Em
Im	Im
Om	Om
Um	Um

10. Leia e copie.

am

em

im

om

um

11. Leia e copie estas palavras.

bombom
bombom

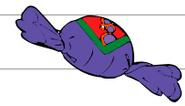

bumbo
bumbo

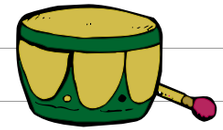

lâmpada
lâmpada



pomba
pomba



homem
homem



12. Leia as palavras e ilustre-as.

Nuvem	Tambor

Bombom	Homem

13. Forme frases com as palavras:

bombeiro

empada

bumbo

pudim

BLOCO 20

CONTEÚDOS:

- Dificuldades linguísticas:
  - Palavras com ã(s), ão(s), ãe(s), ões
  - Palavras com al, el, il, ol, ul

Palavras com ã(s), ão(s), ãe(s), ões:



balão
balão



balões
balões



maçã
maçã



maçãs
maçãs

lã – lãs	rã – rãs
fã – fãs	maçã – maçãs
mão – mãos	irmão – irmãos
chão – chãos	órfão – órfãos
pão – pães	alemão – alemães
cão – cães	capitão – capitães
balão – balões	limão – limões
avião – aviões	sabão – sabões

1. Leia e copie as palavras.

violão

feijão

irmão

capitão

manhã

avelã

hortelã

coração

amanhã

macacão

2. Escreva palavras com:

ão

ões

ãos

ãs

ães

ãe

3. Ilustre as palavras.

Mamão	Macarrão

Mãos	Anão

Cão	Leão

4. Forme frases com as palavras:

pavão

gavião

cão

Palavras com al, el, il, ol, ul:

al	al
el	el
il	il
ol	ol
ul	ul

Al	Al
El	El
Il	Il
Ol	Ol
Ul	Ul

5. Leia e copie.

al

el

il

ol

ul

6. Complete as palavras com **al**, **el**, **il**, **ol**, **ul**. Depois, copie-as.

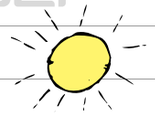

s ☐

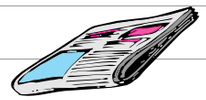

jorn ☐



fun ☐



past ☐

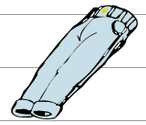

c ☐ ça



p ☐ ga

7. Ilustre as palavras.

Caracol	Funil

Papel	Balde

8. Complete com **l** e copie as palavras.

so ☐ _____

me ☐ _____

ta ☐ co _____

paste ☐ _____

ane ☐ _____

bo ☐ so _____

jorna ☐ _____

BLOCO 21

CONTEÚDOS:

- Palavras com bl, cl, fl, gl, pl, tl
- Palavras com br, cr, dr, fr, gr, pr, tr, vr

Palavras com bl, cl, fl, gl, pl, tl:



bloco

bla – ble – bli – blo – blu

bla – ble – bli – blo – blu



bicicleta

cla – cle – cli – clo – clu

cla – cle – cli – clo – clu



flauta

fla – fle – fli – flo – flu

fla – fle – fli – flo – flu



globo

gla – gle – gli – glo – glu

gla – gle – gli – glo – glu



placa

pla – ple – pli – plo – plu

pla – ple – pli – plo – plu



atleta

tla – tle – tli – tlo – tlu

tla – tle – tli – tlo – tlu

1. Escreva as palavras no quadro de acordo com as sílabas indicadas.

tablete - bicicleta - clube
cloro - aplicado - completo
floco - flor - atlântico - bloco
duplo - glória - glacê

bl	cl
fl	**gl**
pl	**tl**

2. Complete o quadro com as famílias silábicas. Faça como no exemplo.

placa	pla	ple	pli	plo	plu
atleta					
clara					
bloco					
flauta					
globo					

3. Ilustre as palavras.

Globo	Flor
Blusa	**Bloco**

4. Forme frases com as palavras.

atleta

ciclista

atletismo

5. Complete com a letra **l** e copie.

b ☐ usa

f ☐ auta

g ☐ obo

c ☐ ima

p ☐ ano

b ☐ oco

Palavras com br, cr, dr, fr, gr, pr, tr, vr:



braço

bra – bre – bri – bro – bru

bra – bre – bri – bro – bru



cravo

cra – cre – cri – cro – cru

cra – cre – cri – cro – cru



pedra

dra – dre – dri – dro – dru

dra – dre – dri – dro – dru



fruta

fra – fre – fri – fro – fru

fra – fre – fri – fro – fru



grade

gra – gre – gri – gro – gru

gra – gre – gri – gro – gru



prato

pra – pre – pri – pro – pru

pra – pre – pri – pro – pru



estrela

tra – tre – tri – tro – tru

tra – tre – tri – tro – tru



livro

vra – vre – vri – vro – vru

vra – vre – vri – vro – vru

6. Complete as palavras com **pr**, **br**, **tr**. Depois, copie-as.



pol ☐ ona



ca ☐ ito

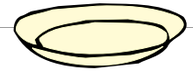

☐ ato



☐ esente



☐ ego



es ☐ ela

7. Complete com as sílabas que faltam.

tra ☐☐☐☐

cra ☐☐☐☐

bra ☐☐☐☐

pra ☐☐☐☐

gra ☐☐☐☐

vra ☐☐☐☐

dra ☐☐☐☐

fra ☐☐☐☐

8. Forme frases com as palavras.

cravo

zebra

estrela

9. Circule a palavra correspondente ao desenho.



criança
cravo



cofre
fruta



presente
prato



gruta
igreja