PREFEITURA MUNICIPAL DE ITAGUAÍ

SECRETARIA MUNICIPAL DE EDUCAÇÃO E CULTURA

DEPARTAMENTO GERAL DE ENSINO

COORDENAÇÃO DE ALFABETIZAÇÃO

MÓDULO PEDAGÓGICO
ENSINO CONTINUUM
2020/2021
1º BIMESTRE
1º ANO DE ESCOLARIDADE

LÍNGUA PORTUGUESA



DISCIPLINAS INTEGRADAS

CIÊNCIAS / HISTÓRIA / GEOGRAFIA







MATEMÁTICA



MÓDULO 1 – LÍNGUA PORTUGUESA– 1º ANO

Meu nome é:_____



Olá, tudo bem?

Meu nome é Nina, sou bem esperta, amo estudar, brincar e fazer amizades.

Fiquei muito feliz, pois vamos estudar juntos.

Será muito legal ter a sua companhia

O que estudaremos neste módulo?

Gêneros textuais:
Poesia
Cantigas populares

As vogais
Encontro Vocálico
O alfabeto
Consoantes
Junção vogais e consoantes
Fonemas /P/B/M/T

Meu nome é _____ Hoje é dia: ____/____/____

Vamos ler a poesia?

AS VOGAIS

CONHECI UMAS LETRINHAS

QUE SÃO TODAS ESPECIAIS

TODAS TÊM SUA IMPORTÂNCIA

NISSO ELAS SÃO IGUAIS!

DIZEM SER TÃO AMIGUINHAS

E EM NADA SÃO RIVAIS

JUNTINHAS NAS PALAVRAS

SÃO ELAS AS VOGAIS!



https://www.google.com.br/search?q=desenho+trenzinho+com+as+vogais

ISABEL CRISTINA S. SOARES

As cinco **vogais** são representadas pelas letras **A**, **E**, **I**, **O, U**, na forma maiúscula, e por **a**, **e**, **i**, **o, u,** na forma minúscula.

Meu nome é _____ Hoje é dia: ____/____/____

Observe a escrita da vogal A e leia.

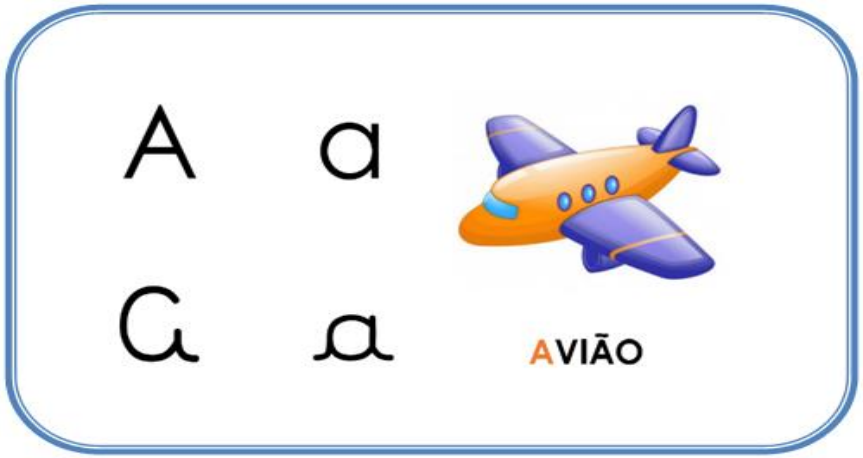

https://br.freepik.com/vetores-premium/aviao-de-passageiro-bonito-dos-desenhos-animados_6125042.htm

Circule as gravuras que tenham como som inicial a vogal A, como em AVIÃO.



https://www.smartkids.com.br/colorir/desenho-frutas-abacaxi



https://www.smartkids.com.br/colorir/desenho-frutas-abacaxi



https://festas.colorir.com/casamentos/um-anel-de-noivado.html

Meu nome é _____ Hoje é dia: ____/____/____

Observe a escrita da vogal E e leia.

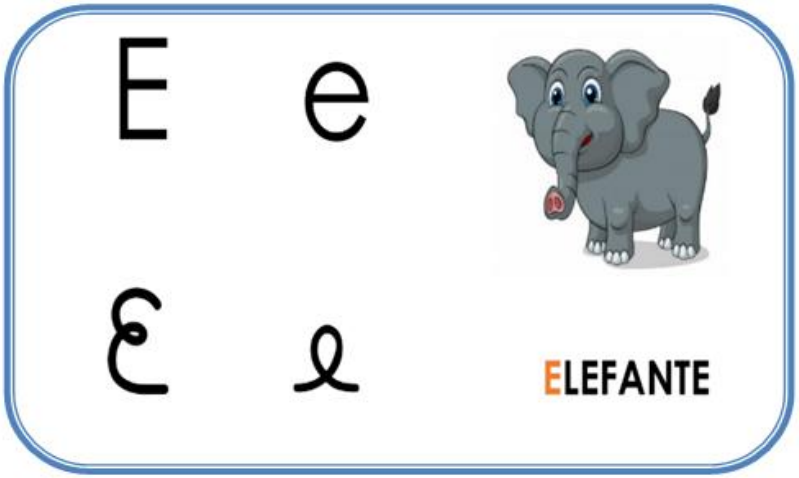

https://br.freepik.com/vetores-premium/desenho-de-elefante-adoravel-realista_4806624.htm

Pinte as gravuras que tenham como som inicial a vogal E, como em ELEFANTE.

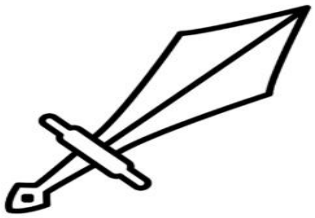

http://www.ultracoloringpages.com/pt/p/espada-desenho-para-colorir/43028687fdd8b64bef251902ad525007



ttp://azcolorir.com/desenho/253031



http://azcolorir.com/desenho/253031

Meu nome é _____ Hoje é dia: ____/____/____

Observe a escrita da vogal I e leia.



Risque as figuras que tenham como som inicial a vogal I, como em IGREJA.



https://www.smartkids.com.br/colorir/desenho-dia-do-indio-indio



https://www.espacoeducar-colorir.com.br/2018/08/desenho-de-iglu-para-colorir-pintar.html



https://www.smartkids.com.br/colorir/desenho-nosso-bairro-igreja

Meu nome é _____ Hoje é dia: ____/____/____

Observe a escrita da vogal O e leia.



https://www.gratispng.com/baixar/ovo-frito.html

https://www.smartkids.com.br/colorir/desenho-frutas-abacaxi

Marque um X nas figuras que tenham como som inicial a vogal O, como em OVO.



http://azcolorir.com/desenho/253031



http://azcolorir.com/desenho/253031



https://imagensemoldes.com.br/desenho-para-colorir-orelha-2/

Meu nome é _____ Hoje é dia: ____/____/____

Observe a escrita da vogal U e leia.

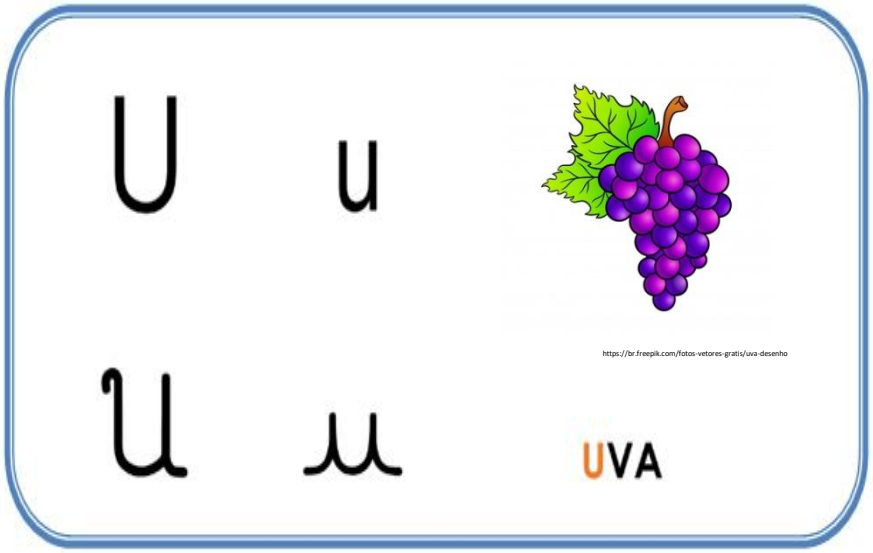

https://br.freepik.com/fotos-vetores-gratis/uva-desenho

Pinte as figuras que tenham como som inicial a vogal U, como em UVA.



https://www.smartkids.com.br/colorir/desenho-frutas-abacaxi



https://www.smartkids.com.br/colorir/desenho-dia-do-indio-indio



https://amordepapeis.com.br/unicornios-para-colorir/

Meu nome é _____ Hoje é dia: ____/____/____

Descubra e escreva no quadrado.

A primeira letra de



https://br.freepik.com/vetores-premium/arvore-de-ilustracao-para-desenhos-animados_3947131.htm

A segunda letra de



https://galeria.colorir.com/o-corpo-humano/pe-pintado-por--1499782.html

A primeira letra de



https://br.freepik.com/fotos-vetores-gratis/igreja

A segunda letra de



https://br.freepik.com/fotos-vetores-gratis/bola

A última letra de



https://br.pinterest.com/pin/434034482821359106/

Meu nome é _____ Hoje é dia: ____/____/____



Canvas.com.br

Quando as vogais se juntam, elas formam encontros, que podem transmitir diferentes mensagens.

Observe a imagem abaixo e leia o som que o cachorro fez:



https://br.freepik.com/fotos-vetores-gratis/cachorro-latindo

Leia os encontros vocálicos.

Oi!	Au!	Ai!	Ui!	Eu!	Ei!

Meu nome é _____ Hoje é dia: ____/____/____

Agora, observe as cenas e escreva nos balões o que cada personagem está dizendo:



https://bau-de-atividades.com/atividades-sobre-encontro-vocalico-educacao-infantil/



https://bau-de-atividades.com/atividades-sobre-encontro-vocalico-educacao-infantil/



https://bau-de-atividades.com/atividades-sobre-encontro-vocalico-educacao-infantil/

https://bau-de-atividades.com/atividades-sobre-encontro-vocalico-educacao-infantil/

Meu nome é _____ Hoje é dia: ____/____/____

Escreva seu nome no quadro abaixo.

Agora responda:

a) Qual a primeira letra do seu nome?

b) Qual a última letra do seu nome?

c) Quantas letras há no seu nome?

Identifique no alfabeto abaixo as letras que formam o seu primeiro nome. Pinte-as.

A	B	C	D	E	F	G	H	I	J	K	L	M
N	O	P	Q	R	S	T	U	V	W	X	Y	Z

Meu nome é _____Hoje é dia: ____/____/____

Vamos ler a poesia?

O alfabeto



https://www.liveworksheets.com/mp1316696sl

Com as letras do alfabeto,

tudo pode escrever

começa com a letra A

e termina com a letra Z.

É hora de aprender o ABC.

https://issuu.com/editoraftd/docs/nocapricho

Para escrever as palavras, usamos as letras. O alfabeto é formado por 26 letras. Cinco letras – a, e, i, o, u – são chamadas de **vogais.** As outras letras são chamadas de **consoantes.**

A	B	C	D	E	F	G	H	I	J	K	L	M
N	O	P	Q	R	S	T	U	V	W	X	Y	Z

Meu nome é _____ Hoje é dia: ____/____/____

O alfabeto pode ser escrito em letras no formato imprensa e cursiva, maiúsculas e minúsculas.

A B C D E F G H I J K L M

N O P Q R S T U V W X Y Z

a b c d e f g h i j k l m

n o p q r s t u v w x y z



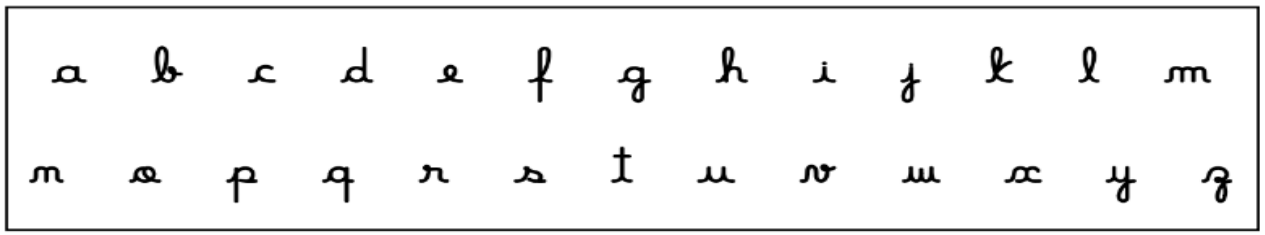

Meu nome é _____Hoje é dia: ____/____/____

Canvas.com.br



Vamos ver se você aprendeu, vamos ao desafio?

Faça bolinhas representando as quantidades para responder as questões abaixo:

No alfabeto há:

a) Quantas letras?

b) Quantas vogais?

c) Quantas consoantes?

Complete as palavras com as vogais.



B ___L ____

https://br.freepik.com/fotos-vetores-gratis/bala



B ____L _____

https://br.freepik.com/vetores-premium/conjunto-de-icones-de-bolas



B___L ___

https://br.freepik.com/vetores-premium/bule-de-sorriso-forte-



B___G___D___

https://comofazeremcasa.net/molde-de-bigode-para-o-dia-dos-pais/

Meu nome é _____Hoje é dia: ____/____/____



Canvas.com.br

Para formar as sílabas, as vogais se juntam com as consoantes ou com outras vogais. Todas as sílabas têm, pelo menos uma vogal.

Observe as sílabas formadas com a letra P e leia.

PA	PE	PI	PO	PU
pa	pe	pi	po	pu
pa	*pe*	*pi*	*po*	*pu*
pa	pe	pi	po	pu



https://br.freepik.com/vetores-premium/balde-de-pipoca_1247628.htm

pipoca

Meu nome é _____Hoje é dia: ____/____/____

Vamos cantar.



https://br.freepik.com/vetores-premium/envelope-bonito-amor-coracoe



https://br.freepik.com/vetores-premium/envelope-bonito-amor-coracoe

PAPAGAIO LOURO
DO BICO DOURADO,
LEVE ESSA CARTINHA
PRO MEU NAMORADO.
SE ESTIVER DORMINDO,
BATA NA PORTA.
SE ESTIVER ACORDADO,
DEIXE O RECADO

CANTIGA POPULAR

Complete as palavras escrevendo as sílabas nos espaços em branco.

PA	PE	PI	PO	PU

SA____ A____ TO ____ DIM ____TECA ____NA ___COLÉ ____TO

Meu nome é _____Hoje é dia: ____/____/____

Leia as palavras do quadro e escreva o nome de cada figura abaixo:

Canvas.com.br

pé – pá – pau – pia



https://br.pinterest.com/pin/574138652499251040/

_____



https://galeria.colorir.com/o-corpo-humano/pe-pintado-por--1499782.html

_____



https://br.freepik.com/vetores-premium/conjunto-de-pia_3345943.htm

_____



https://br.freepik.com/vetores-gratis/pau-simples-e-cacho-de-palitos_1848856.htm

_____

Meu nome é _____Hoje é dia: ____/____/____

Faça desenhos que tenham seus nomes iniciados pelas sílabas indicadas:

PA ⇨

PE ⇨

PI ⇨

PO ⇨

Capriche em seus desenhos. Acredito em você!



Canvas.com.br

Meu nome é _____Hoje é dia: ____/____/____

Substitua os códigos pelas sílabas e descubra os nomes das palavras.

PA PE PI PO PU

Canvas.com.br

CA _____

NA _____

NE LA _____

TE CA _____

NO _____

DIM _____



Oi! Preciso de sua ajuda, para descobrir quais sílabas estão faltando?

Canvas.com.br

Meu nome é _____Hoje é dia: ____/____/____

Observe as sílabas formadas com a letra B e leia.

Canvas.com.br

BA	BE	BI	BO	BU
ba	be	bi	bo	bu
Ba	Be	Bi	Bo	Bu
ba	be	bi	bo	bu



https://br.freepik.com/vetores-premium/bau-do-tesouro-fechado-

https://br.freepik.com/vetores-premium/bau-do-tesouro-fechado-

baú

Risque o retângulo que possui o nome dos desenhos abaixo:



https://br.freepik.com/vetores-premium

BIA

BOI

BOA



https://br.freepik.com/vetores-premium/aviao-de-passageiro-bonito-dos-desenhos-animados_6125042.htm

BEBÊ

BOIA

BALA



https://br.freepik.com/vetores-premium/bau-do-tesouro-fechado-

BOLO

BALA

BAÚ

Meu nome é _____Hoje é dia: ____/____/____

Você conhece a cantiga Borboletinha? Então, vamos cantar!



https://br.freepik.com/vetores-premium/bau-do-tesouro-fechado-

BORBOLETINHA

BORBOLETINHA

TÁ NA COZINHA

FAZENDO CHOCOLATE

PARA A MADRINHA

POTI, POTI,

PERNA DE PAU

OLHO DE VIDRO

E NARIZ DE PICA-PAU.

Canvas.com.br

Circule de verde a letra **B** que você encontrar na cantiga.

Meu nome é _____Hoje é dia: ____/____/____

EXPLORANDO A LETRA B e P

Leia o nome dos animais, depois conte o número de letras e pinte um quadradinho para cada letra.



https://infograficos.estadao.com.br/cidades/fauna-invisivel/a-fauna-invisivel-revelada.php

PACA



https://br.freepik.com/vetores-premium/desenhos-animados-de-touro-bravo_2371519.htm

BOI



https://br.freepik.com/fotos-vetores-gratis/grande-baleia

BALEIA

Meu nome é _____Hoje é dia: ____/____/____

Junte as sílabas, escreva as palavras e desenhe a figura que formar.

BA LA

BO CA

BO LO

BU LE

Pinte somente as figuras que comecem com a letra B.

https://www.google.com.br



BALA

https://www.google.com.br



MALA

https://www.google.com.br

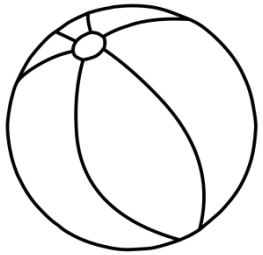

BOLA

Meu nome é _____Hoje é dia: ____/____/____

Observe as sílabas formadas com a letra M e leia.

MA	ME	MI	MO	MU
ma	me	mi	mo	mu
Ma	Me	Mi	Mo	Mu
ma	me	mi	mo	mu



https://br.freepik.com/fotos-vetores-gratis/mamao

mamão

Complete as palavras com as sílabas MA, ME, MI, MO, MU nos espaços em branco.

☐CACO ☐LA ☐TO ☐LHO ☐LHER ☐NINO ☐CO

Meu nome é _____Hoje é dia: ____/____/____

Divirta-se com o caça-palavras!

MAMÃE – MEIA – COMIDA – MACACO – MÃO

M	E	I	A	M	B	A	F	E
F	I	L	O	P	D	L	R	D
E	B	U	M	A	C	A	C	O
A	G	R	U	I	A	B	D	U
U	M	A	M	Ã	E	O	L	T
C	J	B	K	A	Q	Z	O	U
S	L	C	O	M	I	D	A	P
D	H	V	E	L	M	Ã	O	W



https://www.google.com.br/search



https://www.google.com.br/search



https://www.google.com.br/search



https://www.google.com.br/search



https://www.google.com.br/search

Meu nome é _____Hoje é dia: ____/____/____

Observe as sílabas formadas com a letra T e leia.

TA	TE	TI	TO	TU
ta	te	ti	to	tu
Ta	*Te*	*Ti*	*To*	*Tu*
ta	te	ti	to	tu



tatu



https://br.freepik.com/fotos-vetores-gratis/tatu

Leia as palavras e escreva quantas sílabas há em cada uma. Veja o exemplo:

TAPETE - 3 TATU - ◯ TELEFONE - ◯ ESTOJO - ◯ JABUTI - ◯

TUCANO - ◯ TIME - ◯ ELEFANTE - ◯ TOMATE - ◯ TUBARÃO - ◯

Meu nome é _____Hoje é dia: ____/____/____

Junte as sílabas e, depois, faça o desenho da palavra formada:

TA + PE + TE = _____ TE + LE + FO + NE = _____ ES + TO + JO = _____



26 - Pinte as sílabas das palavras a seguir de acordo com a legenda.

TA	TE	TI	TO	TU
AZUL	VERMELHO	AMARELO	ROXO	VERDE

TAPETE	**TOMATE**	**PATINS**	**TUCANO**	**JABUTI**	**TELEFONE**
TUBARÃO	**ESTOJO**	**TIGRE**	**TESOURA**	**TATU**	**PATO**

MÓDULO 1 – MATEMÁTICA – 1º ANO

Meu nome é _____



Olá, tudo bem? Meu nome é Deco, sou bem esperto, eu amo estudar, brincar e fazer amizades. Fiquei muito feliz, pois vamos estudar juntos. Será muito legal ter a sua companhia.

O que estudaremos neste módulo

- Números de 0 á 10
- Ordem Crescente e Decrescente
- Antecessor e Sucessor
- Linhas abertas e fechadas
- Conjuntos
- Igualdade e desigualdade
- Maior e menor
- Dezena e meia dezena
- Dúzia e meia dúzia
- Números de 10 á 20
- Adição e Subtração

Meu nome é _____ Hoje é dia: ____/____/____



Canva.com.br

Oi!

Vamos pensar e conversar sobre os números?

Você não irá acreditar!

Eles são incríveis e estão por toda parte!

NUMERAL

Os números são símbolos utilizados para expressar a ideia de quantidade. Esses símbolos são chamados de algarismos. Vejam quais são eles:

1 2 3 4 5 6 7 8 9 0

https://escolakids.uol.com.br

Observe o poema:



socializandoleituras.blogspot.com

CONTAGEM

Você já contou estrelas?

E nuvens? E passarinhos?

Já contou quantos dedinhos

têm os pés das centopeias

Já contou quantas histórias

cabem dentro das ideias?

Já pensou quantas bestagens

podem ser inteligentes?

Já contou quantos gemidos

cabem numa dor de dente?

Sylvia Orthof

Agora vamos contar e registrar:



www.figueiralaser.com.br



pt.dreamstime.com



pt.dreamstime.com



www.pngkey.com



br.stockfresh.com

Meu nome é_____Hoje é dia:____/____/_____



Canva.com.br

Os números são utilizados a todo o momento em nosso dia a dia e, muitas vezes, nem percebemos. Quer ver só? Pense nas respostas para as seguintes perguntas: Quantos anos você tem? Qual é o número de telefone de alguém da sua família? Qual o número de sapato que você calça? Para todas essas perguntas, precisamos dos **NÚMEROS NATURAIS** para expressar a resposta!

Observem essas crianças abaixo e pinte a quantidade que corresponde as suas idades.



br.pinterest.com

Deco está com algumas dúvidas para completar esse quadro. Será que podemos ajudá-lo nessa tarefa?



Canva.com.br

	2	3	4	5		7	8		10
1	2		4	5	6		8	9	
1		3	4		6			9	

Meu nome é_____Hoje é dia:____/____/_____



A sequência formada pelos números naturais e empregada em todas as situações é: **0, 1, 2, 3, 4, 5, 6, 7, 8, 9, 10 11**...

Ajude ao palhaço a chegar ao circo seguindo a sequência dos números.



"A Galinha do vizinho bota ovo amarelinho bota..."
Desenhe usando a cor **AMARELA** ovos de acordo com o numeral indicado:



1-UM

2- DOIS

3- TRÊS

4- QUATRO

5- CINCO

6-SEIS

7-SETE

8-OITO

9-NOVE

10-DEZ

Meu nome é_____Hoje é dia:____/____/_____



ORDEM CRESCENTE- Do menor para o maior.



1 2 3 4 5

ORDEM DECRESCENTE- Do maior para o menor.



5 4 3 2 1

A Professora retirou um aluno de cada sala e formou a “Turma do Jogral” para os projetos do ano. Observe as crianças. Agora organize-as de forma crescente e decrescente, escrevendo nos retângulos suas idades.













BETO 7 ANOS	CIDA 8 ANOS	DAVI 6 ANOS	BIA 9 ANOS	ROSE 10 ANOS	JEAN 5 ANOS

Ordem Crescente						
Ordem Decrescente						

Meu nome é_____Hoje é dia:____/____/_____



Canva.com.br

Deco está precisando subir e descer essas escadas, mas para isso acontecer você precisa numerar cada degrau de acordo com a ordem solicitada.



br.pinterest.com

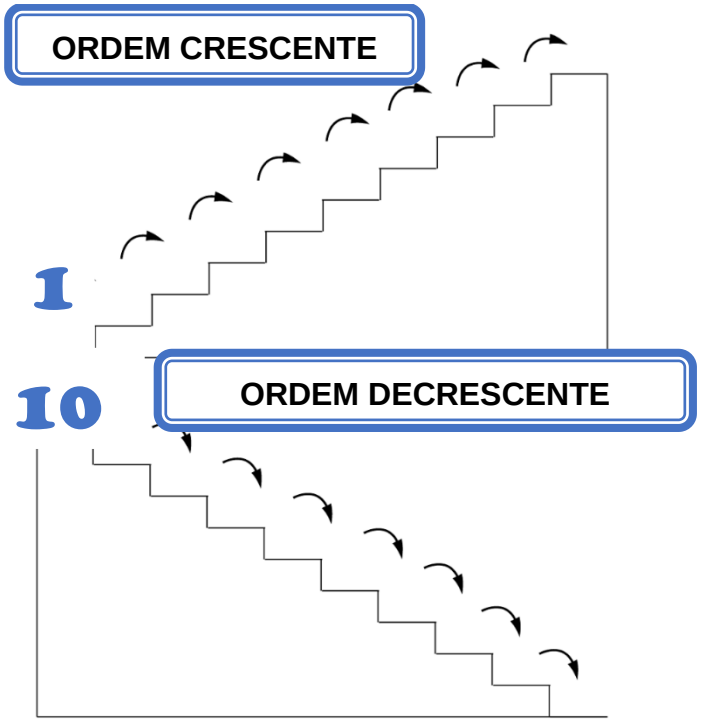

Vamos cantar essa música com nossos colegas, e em seguida organizar as cartinhas que a turma da Lagarta está jogando de acordo com a ordem.

versosdecrianca.blogspot.com

pt.slideshare.net

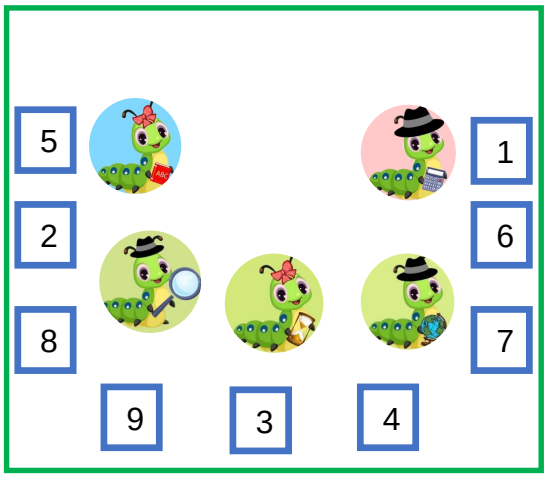

MARIANA CONTA UM,

UM CONTA A MARIANA

É UM, É ANA.

VIVA A MARIANA!

VIVA A MARIANA!

ORDEM CRESCENTE

ORDEM DECRESCENTE

Meu nome é_____Hoje é dia:____/____/_____



Canva.com.br

ANTECESSOR- Aquele que vem antes.

SUCESSOR- Aquele que vem depois.



www.youtube.com

Estão vendo essas casas. Algumas estão com os números faltando. Então, vamos completar com o numeral que vem antes e depois.

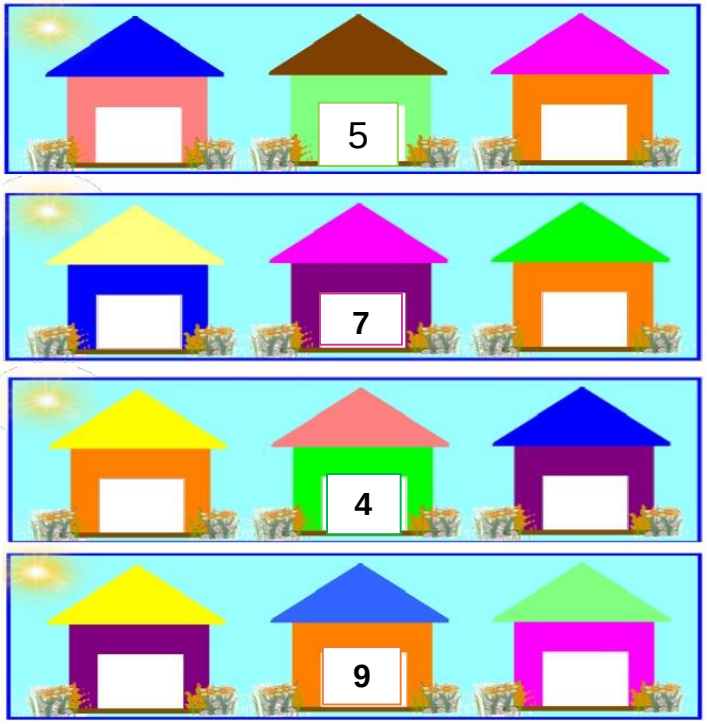

pt.slideshare.net



Canva.com.br Canva.com.br Canva.com.br

Nina tem dois vizinhos: o da direita e o da esquerda.

Assim também são os números.

O único número que tem só um vizinho é o (zero).

www.clipartmax.com



Observe os numerais e complete com o que se pede.

QUEM VEM ANTES?

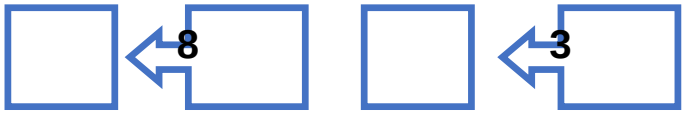

QUEM VEM DEPOIS?

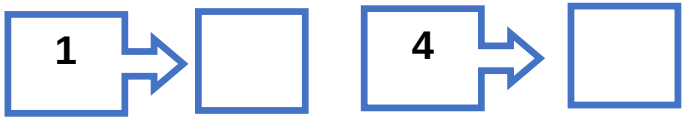

QUEM ESTÁ ENTRE?

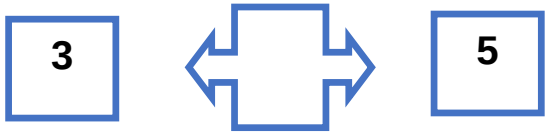

Meu nome é_____Hoje é dia:____/____/_____

Hoje é dia de festa!

Vamos enfeitar os balões completando com os algarismos que vêm antes e depois dos números em destaque.



Amiguinhos eu adoro festa e vocês?

5	8	6
7	9	1
3	4	2

Canva.com.br

cosmos.bluesoft.com.br

Meu nome é_____ Hoje é dia ____/____/_____



Vamos observar essas linhas uma aberta e outra fechada



LINHA ABERTA

LINHA FECHADA

Agora que vocês já aprenderam as diferenças dessas duas linhas, ligue corretamente as linhas às indicações.





Linhas abertas



Linhas fechadas



https://br.pinterest.com

Complete os desenhos com as linhas que faltam.



https://br.pinterest.com



https://br.pinterest.com

Meu nome é_____ Hoje é dia ____/____/_____

Agora, desenhe linhas abertas em volta das flores e linhas fechadas em volta das borboletas.

https://br.pinterest.com



https://galeria.colorir.com









Canva.com.br

Observem a linhas.

Faça um X nas linhas abertas.



https://br.pinterest.com

Desenhe uma linha fechada em volta do pato menor.



https://br.freepik.com

Meu nome é_____Hoje é dia:____/____/_____



Canva.com.br

Hoje vamos aprender o que são CONJUNTOS

Conjunto é quando agrupamos elementos com a mesma característica.

Exemplo:





galeria.colorir.com

canstockphoto.com.br

galeria.colorir.com/jogos/um-ursinho-

A pera não faz parte do conjunto de brinquedos.

Desenhe fazendo o que se pede para formar conjuntos de pirulitos e bandeirinhas.

UM CONJUNTO COM **3** PIRULITOS

UM CONJUNTO COM **MAIS** BANDEIRINHAS DO QUE PIRULITOS

Vamos observar os conjuntos abaixo e riscar os elementos diferentes em cada um.







canstockphoto.com.br

Meu nome é_____ Hoje é dia ___/___/___

Agora vamos conhecer esses dois tipos de conjuntos.



O conjunto que não possui elementos chama- se **conjunto vazio**. Ele é representado pelo numeral 0 **(ZERO).**



O conjunto que possui um só elemento é chamado de **conjunto unitário**. Ele é representado pelo numeral 1 **(UM).**

Agora que aprendemos o que é conjunto vazio, pinte as etiquetas que representam o conjunto onde não há nenhum elemento:

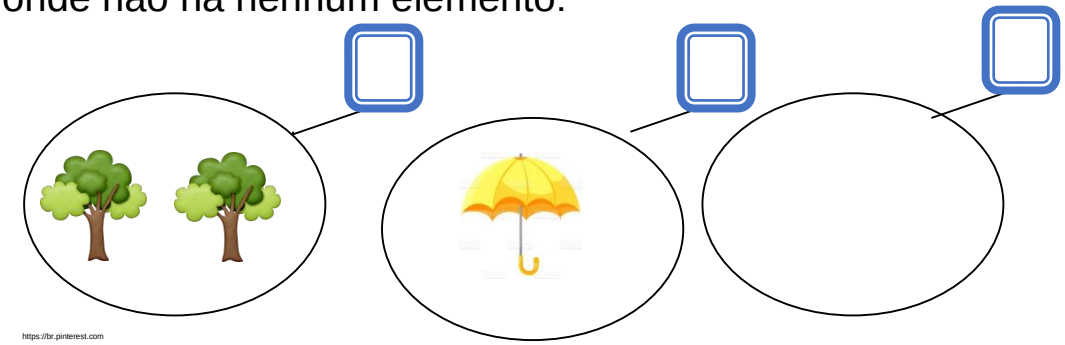



Desenhe um elemento no conjunto abaixo depois registre o número que representa esse conjunto.

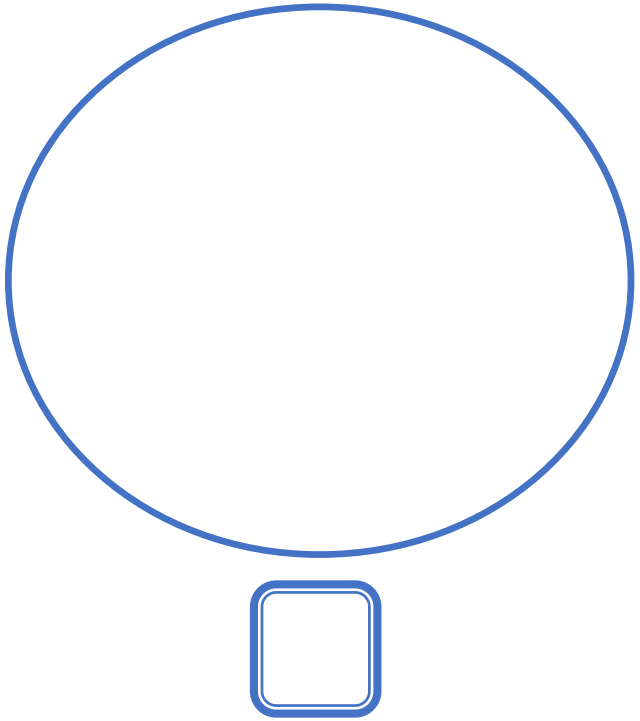

Meu nome é_____ Hoje é dia ___/___/__



Canva.com.br

Os brinquedos de Nina formam um conjunto. O conjunto é indicado pela letra maiúscula A.

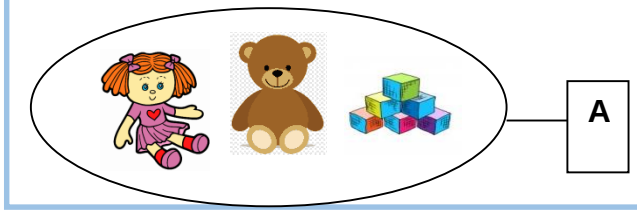

A

https://explicafacil.com

https://br.pinterest.com/

https://br.freepik.com

Desenhe, em cada conjunto, mais um **ELEMENTO.**



BRINQUEDOS



FRUTAS



SORVETES

https://explicafacil.com

https://br.pinterest.com/

https://br.pinterest.com/

https://br.pinterest.com

https://br.pinterest.com

https://www.colorirgratis

Faça limites circulando os conjuntos e ligue cada elemento ao seu conjunto.

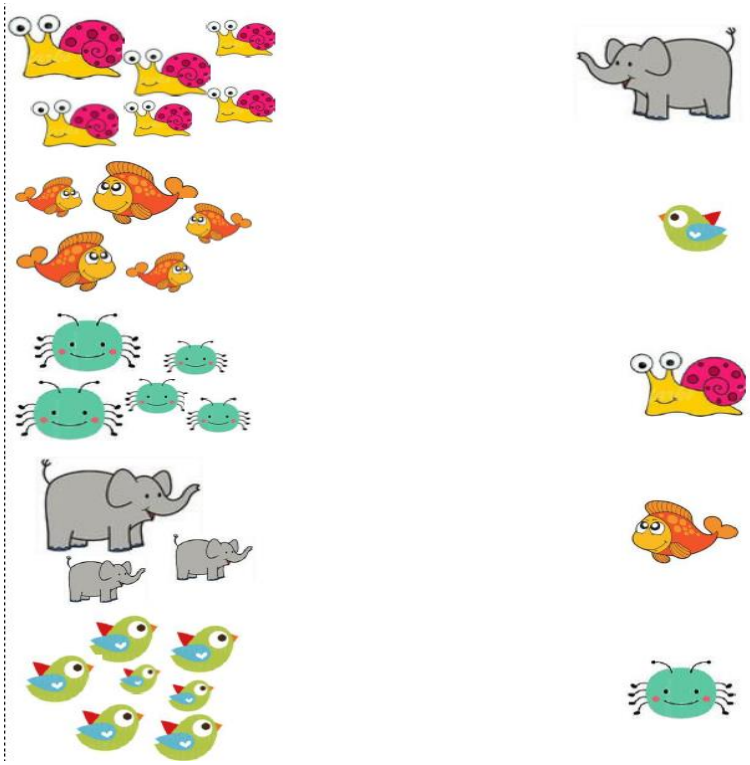

https://br.pinterest.com/

Meu nome é_____ Hoje é dia ___ / /



Igualdade e desigualdade

Observe os conjuntos A e B:

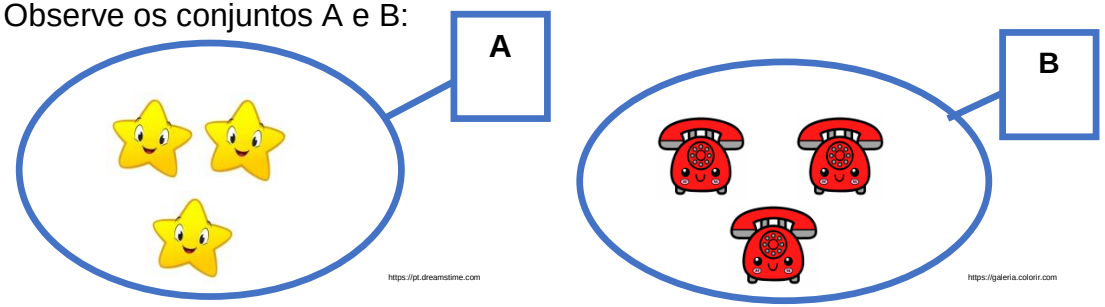

Os conjuntos A e B possuem a mesma quantidade de elementos. Usamos o símbolo = (igual a).

3 = 3

Agora observe os conjuntos C e D.

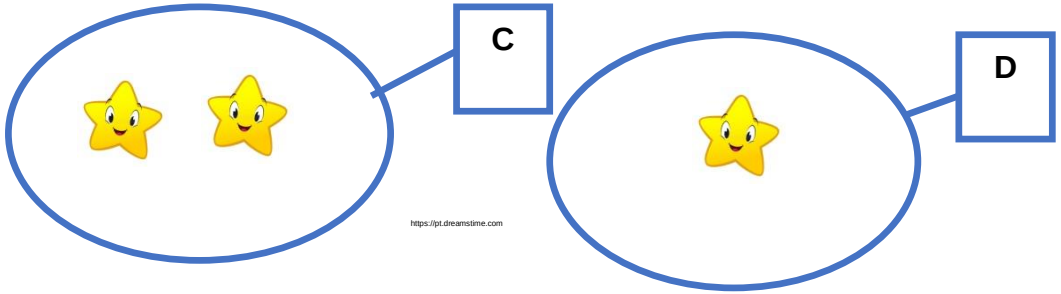

Os conjuntos C e D não possuem a mesma quantidade de elementos.

Usamos o símbolo ≠ (diferente de)

2 ≠ 1

Observe os conjuntos e complete com os sinais = (igual a) ou ≠ (diferente de).

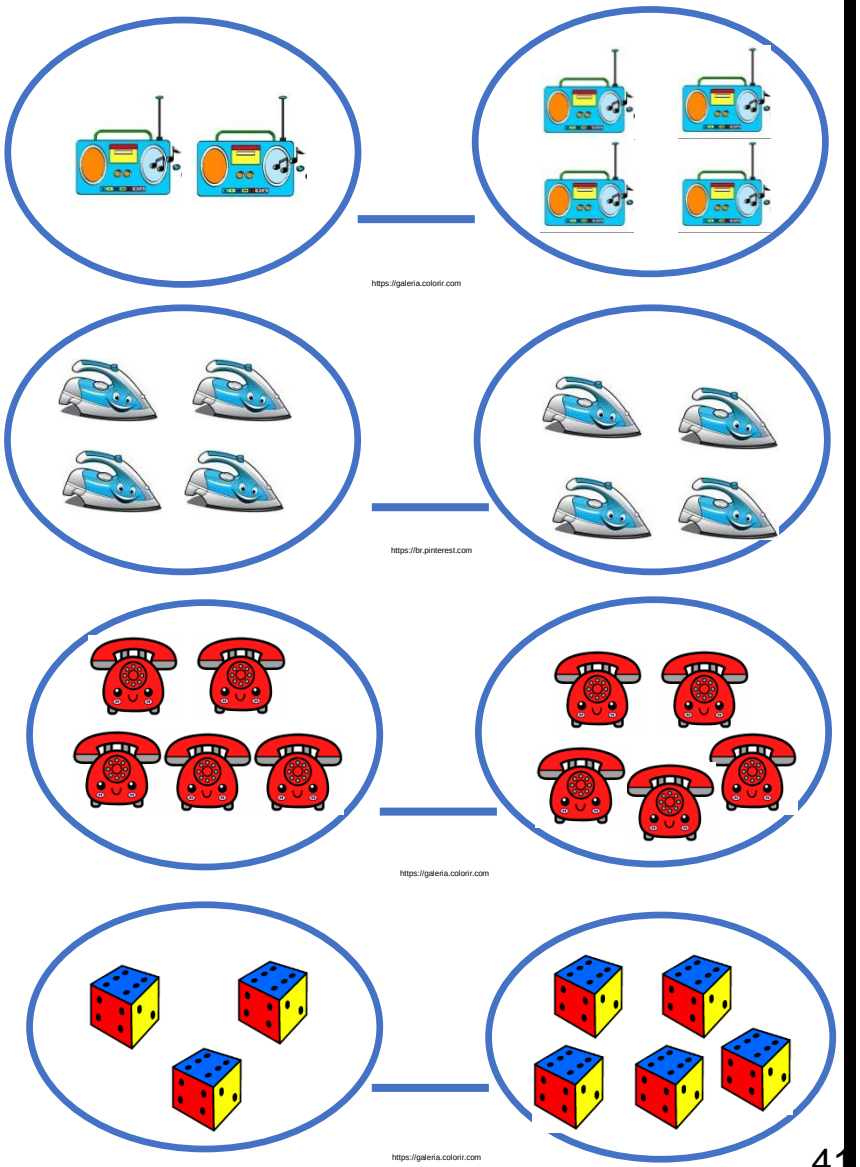

Meu nome é_____ Hoje é dia ___/___/___



Conte os elementos e ponha o numeral correspondente. Depois use o símbolo de = ou ≠ .

Canva.com.br

https://br.pinterest.com



https://br.freepik.com



https://br.pinterest.com



https://br.freepik.com



https://br.pinterest.com



https://br.freepik.com



https://br.freepik.com



https://br.freepik.com



Meu nome é_____ Hoje é dia ___/___/___



Vamos agora observar os numerais e completar com os símbolos de = ou ≠.

Canva.com.br

https://pt.dreamstime.com







Desenhe conjuntos de acordo com os símbolos.



https://pt.dreamstime.com



https://pt.dreamstime.com

Meu nome é_____ Hoje é dia ___/___/___



Maior que > e menor que <

Observe os conjuntos:

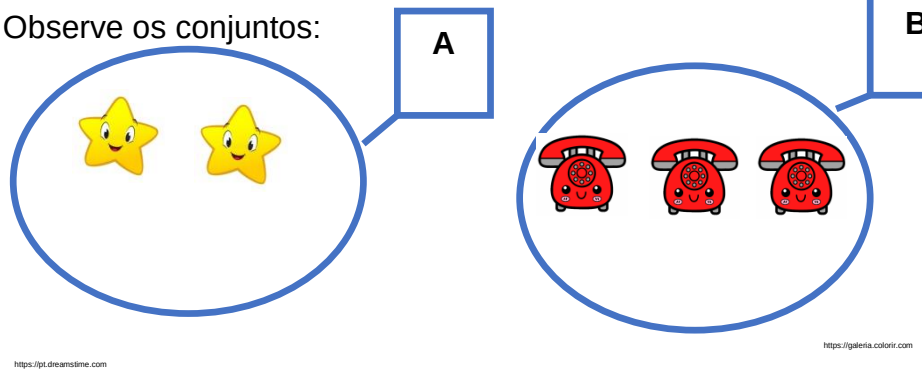

https://pt.dreamstime.com

https://galeria.colorir.com

O conjunto **A** tem menos elementos do que o conjunto **B**.

2 é menor que 3

2 < 3

Observe os conjuntos:

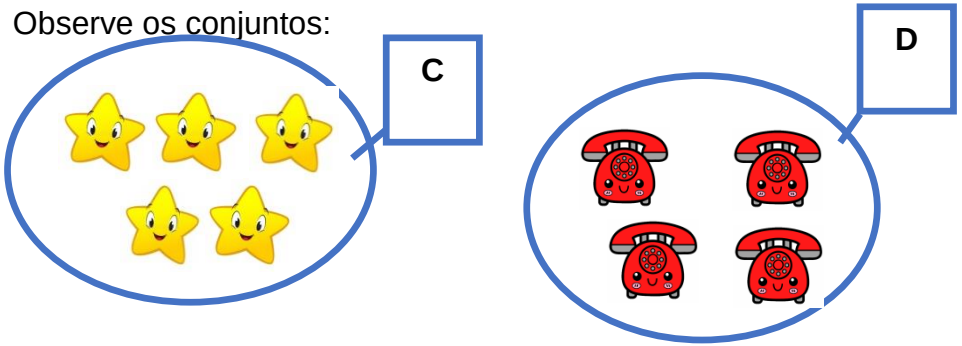

O conjunto **C** tem mais elementos que o conjunto **D.**

5 é maior que **4**

5 > 4

Escreva a quantidade de elementos de cada conjunto e complete com os símbolos < ou >

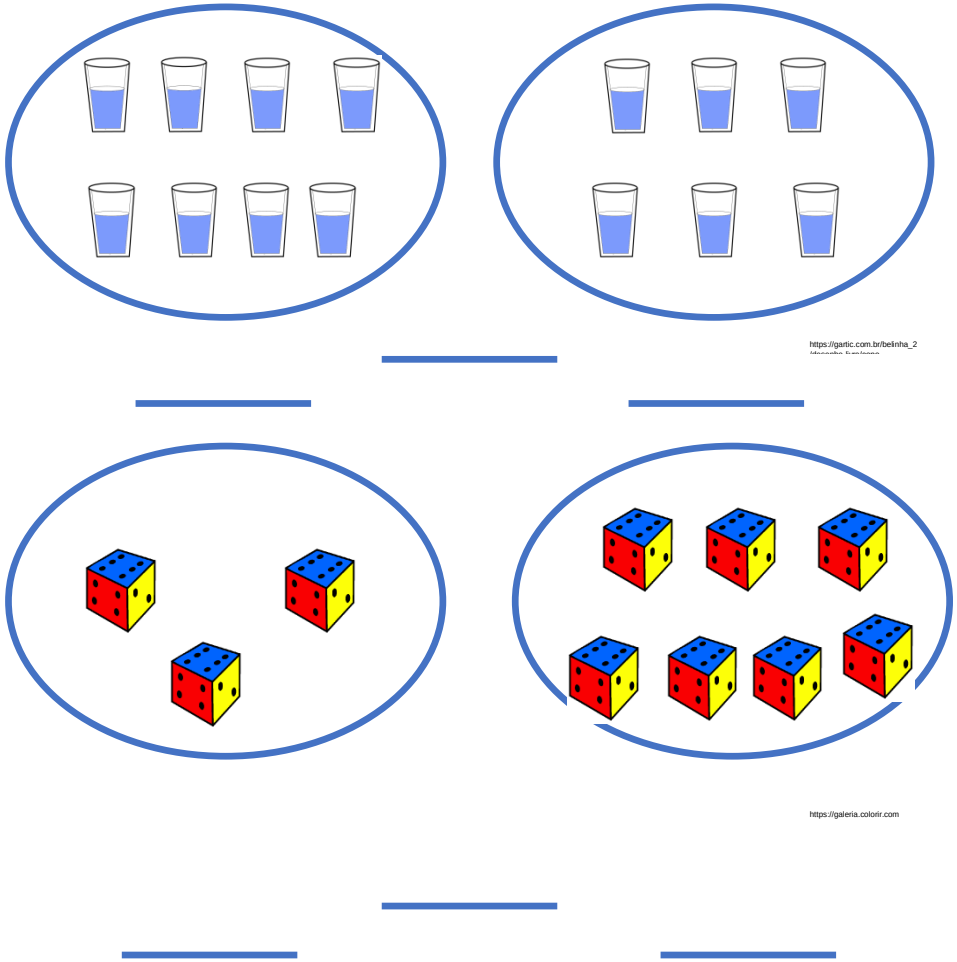

https://galeria.colorir.com

Meu nome é_____ Hoje é dia ___/___/___

Observe a posição da boca do crocodilo e complete com os numerais. Siga o modelo:





Canva.com.br

https://pt.dreamstime.com

Meu nome é_____ Hoje é dia ___/___/___

Observe as imagens e use os símbolos > ou <.

https://br.pinterest.com/pin/643874077948744240/

https://pt.pngtree.com/





https://pt.pngtree.com/

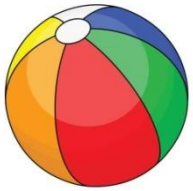

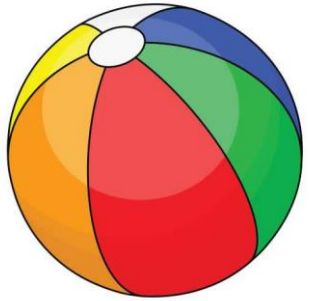

https://pt.pngtree.com/







Canva.com.br

Meu nome é_____Hoje é dia:____/____/_____



Canva.com.br

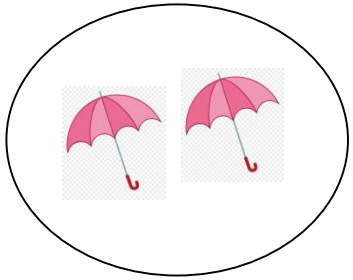

2 elementos

Ou

2 unidades

https://www.elo7.com.br

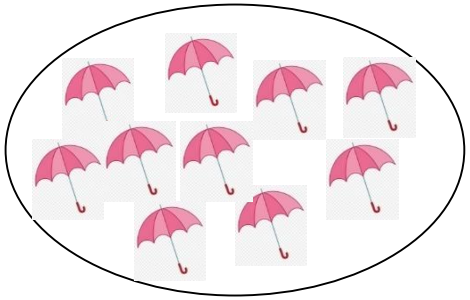

10 unidades formam

1 DEZENA

10= 1 DEZENA

Agora vamos desenhar 1 dezena de unidades em cada conjunto.



https://br.pinterest.com



https://www.istockphoto.com/br



https://br.pinterest.com

Meu nome é_____ Hoje é dia ___/___/___

Em cada mão temos **5** dedos. Nas duas mãos temos _____ dedos ou **uma dezena** de dedos. Meia dezena é a metade de 10.



A metade de 10 corresponde a _____ unidades.

Meia dezena = _____ unidades.



Risque os elementos de cada conjunto para que todos fiquem com meia dezena.

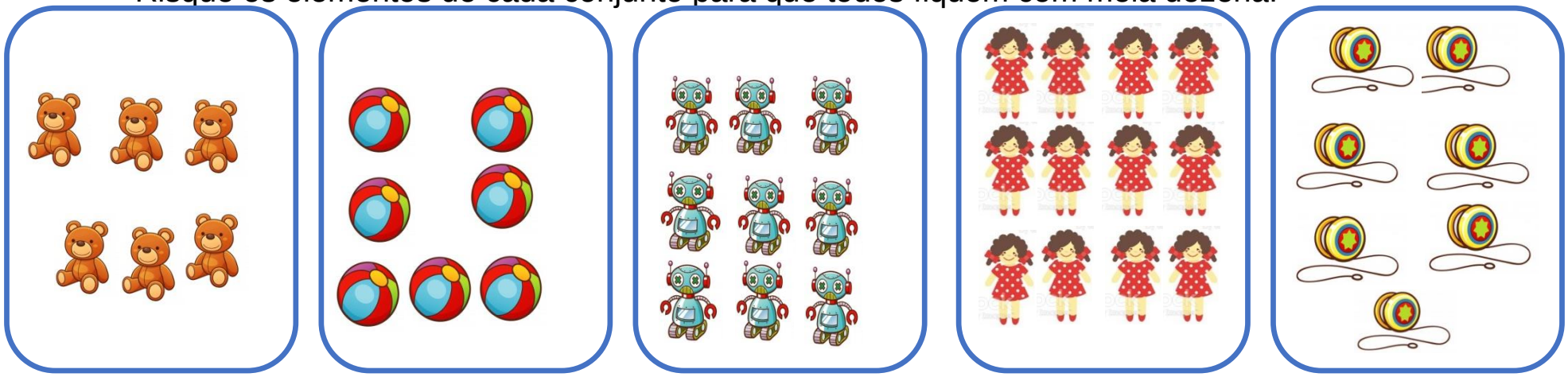

Quantos elementos você riscou?



Meu nome é_____ Hoje é dia ____/____/_____



Canva.com.br

A avó de Clarice pediu que ela fosse até o supermercado e comprasse 1 dúzia de ovos.

Clarice observou que 1 dúzia de ovos era igual a 12 unidades e que o numeral 12 é formado por dois algarismos.



https://www.canstockphoto.com.br

1 dúzia = 12 unidades

Clarice também adora flores! As suas preferidas são as margaridas. Desenhe **UMA DÚZIA** de margaridas no vaso.



https://pt.dreamstime.com



https://br.depositphotos.com

Meu nome é_____ Hoje é dia ____/____/_____

Desenhe ovos até completar 1 dúzia.



https://pt.depositphotos.com



Canva.com.br

Pinte 1 dúzia de laranjas.



http://www.supercoloring.com

1 Dúzia de laranjas corresponde há ____ unidades.

Meu nome é_____ Hoje é dia ____/____/_____



Canva.com.br



https://pt.dreamstime.com



https://www.gratispng.com/png-

Aqui temos **6** elementos em cada conjunto que representam a metade de 1 dúzia ou seja:

6 unidades representam **meia dúzia.**

Dona Rosângela vai comprar dois ingredientes que faltam para fazer uma torta de banana. Preste atenção no que ela diz e ajude a pegar a quantidade certa desenhando abaixo.



https://br.pinterest.com

Meu nome é_____ Hoje é dia ____/____/_____

Ajude ao príncipe a salvar a Rapunzel, seguindo os números na sequência de 1 a 20.



Canva.com.br

Vamos conhecer os numerais de 10 a 20.

http://contosdefadascomagigi.com



https://www.seekpng.com



As bolhas dos peixes estão numeradas, porém estão faltando alguns números. Complete com os números que faltam:

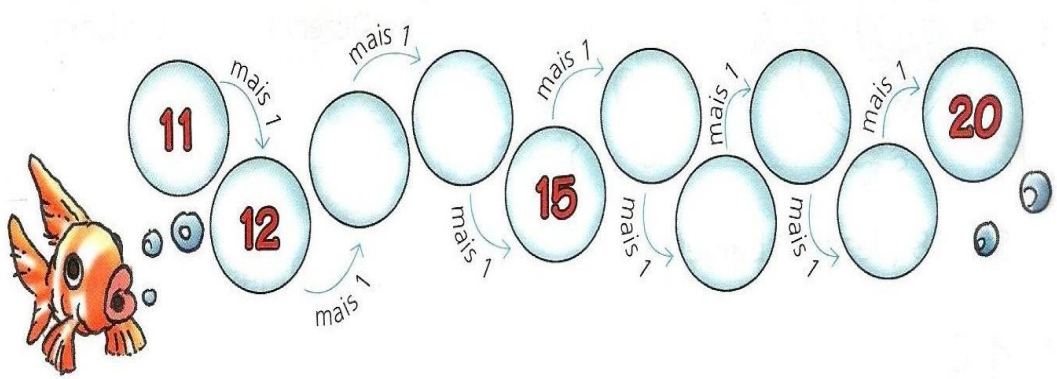

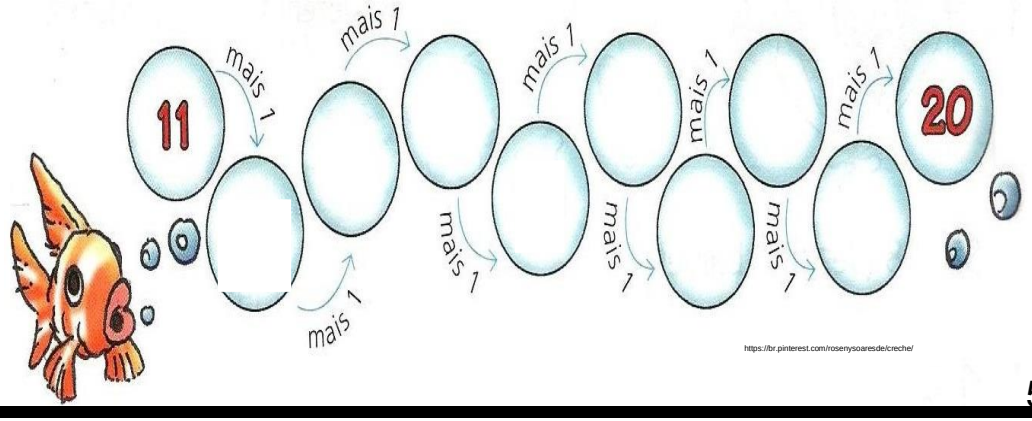

https://br.pinterest.com/rosenysoaresde/creche/

Meu nome é_____ Hoje é dia ____/____/_____



Canva.com.br

CURIOSIDADE:

Os números são tão antigos quanto a história da própria humanidade. Já nos tempos pré- históricos, as pessoas tinham a necessidade de quantificar enquanto estavam realizando suas atividades rotineiras como a caça ou a agricultura.

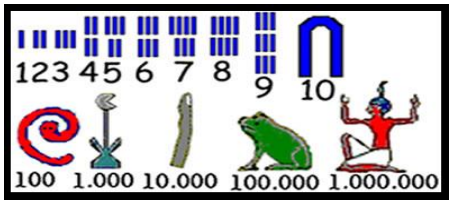

https://br.pinterest.com

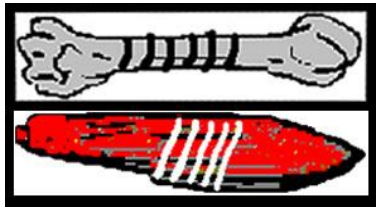

https://escolakids.uol.com.br

Sistema de numeração dos povos egípcios

Vamos contar os elementos e em seguida pinte usando a cor VERMELHA o numeral que corresponde a quantidade.

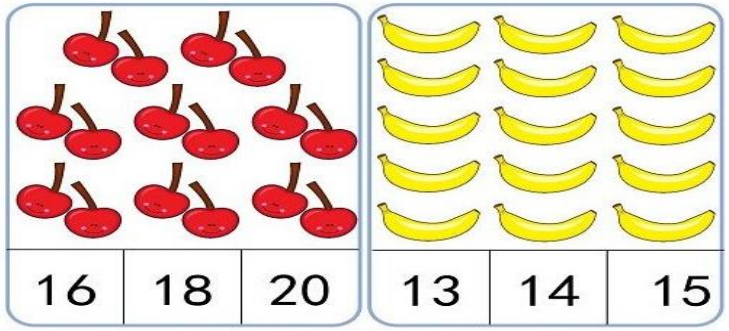

https://br.pinterest.com/luciane27bal/atividades-n%C3%BAmeros-at%C3%A9-20/

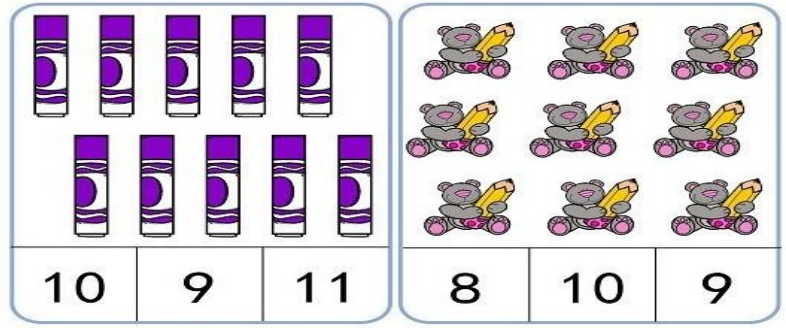

Meu nome é_____ Hoje é dia ____/____/_____



Vamos realizar a atividade. Você é capaz!

Canva.com.br

Observe as cenas e pinte o numeral que corresponde a cada quantidade:



https://br.pinterest.com

Pinte as bolinhas de acordo com o número de elementos de cada conjunto e escrever o número que os representa:



https://br.pinterest.com

Meu nome é_____ Hoje é dia ____/____/_____



Observe a escrita dos numerais.

Agora vamos ver a escrita do número e relacionar com a quantidade de cada conjunto.

https://br.freepik.com

Canva.com.br

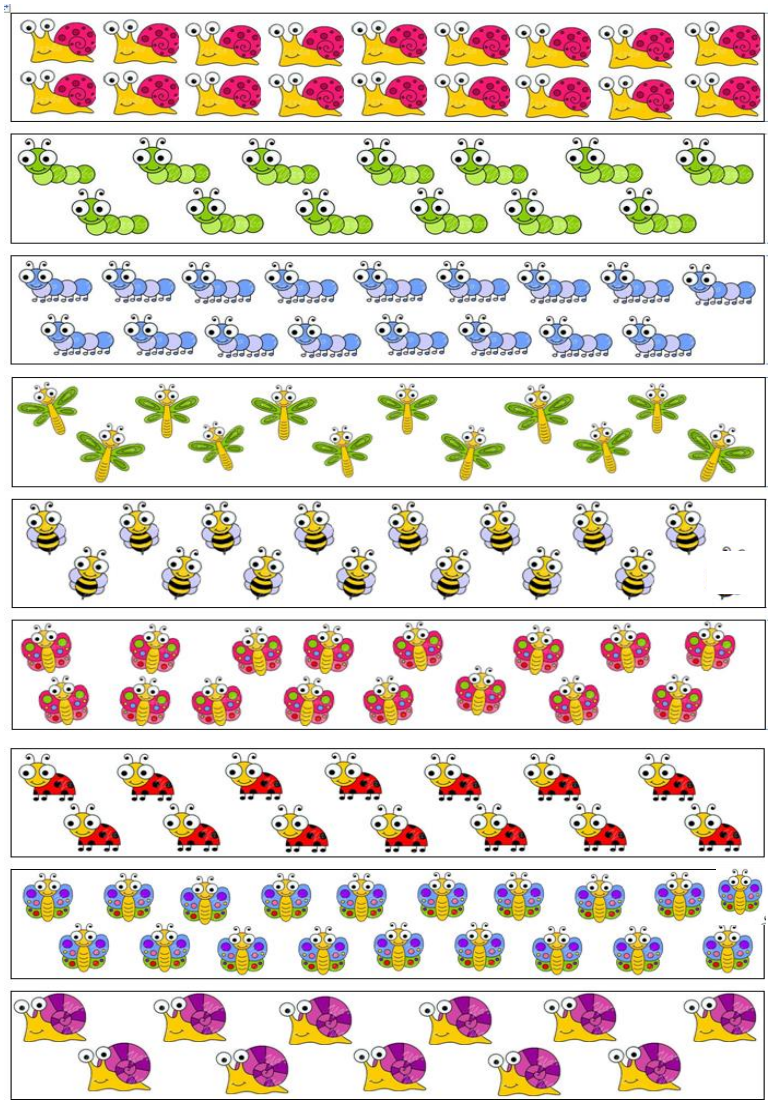

11- ONZE

19- DEZENOVE

14- CATORZE

15- QUINZE

16- DEZESSEIS

12-DOZE

13-TREZE

18-

17- DEZESSETE

Meu nome é_____ Hoje é dia ____/____/_____

Aprendendo a adicionar

Os brinquedos da Lagartinha Nina

Nina tinha **6** brinquedos. No seu aniversário ganhou mais **2**. Quantos brinquedos ela tem agora?



6 + 2 = ☐

https://br.pinterest.com

Vamos juntar e contar:



https://educacaoetransformacaooficial.blogspot.com



Coleguinha será que você poderia me ajudar a descobrir o total de cada material? Registre usando o número.

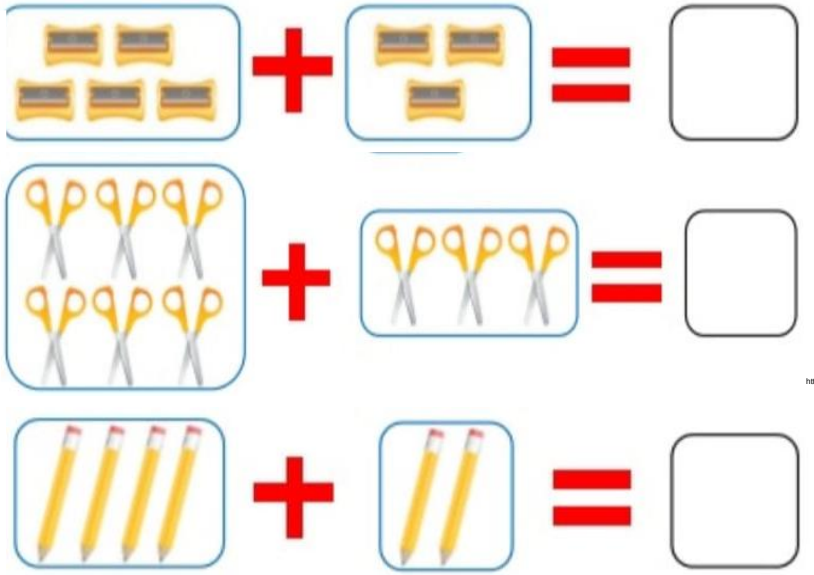

https://br.freepik.com

https://galeria.colorir.com

https://educacaoetransformacaooficial.blogspot.com

Resolva esses cálculos mentalmente depois risque a quantidade encontrada.

5 + 1 = ☐

4 + 3 = ☐



https://br.pinterest.com

Meu nome é_____ Hoje é dia ____/____/_____



Vamos juntar os elementos iguais de cada conjunto e em seguida registrar os números correspondentes.

Canva.com.br

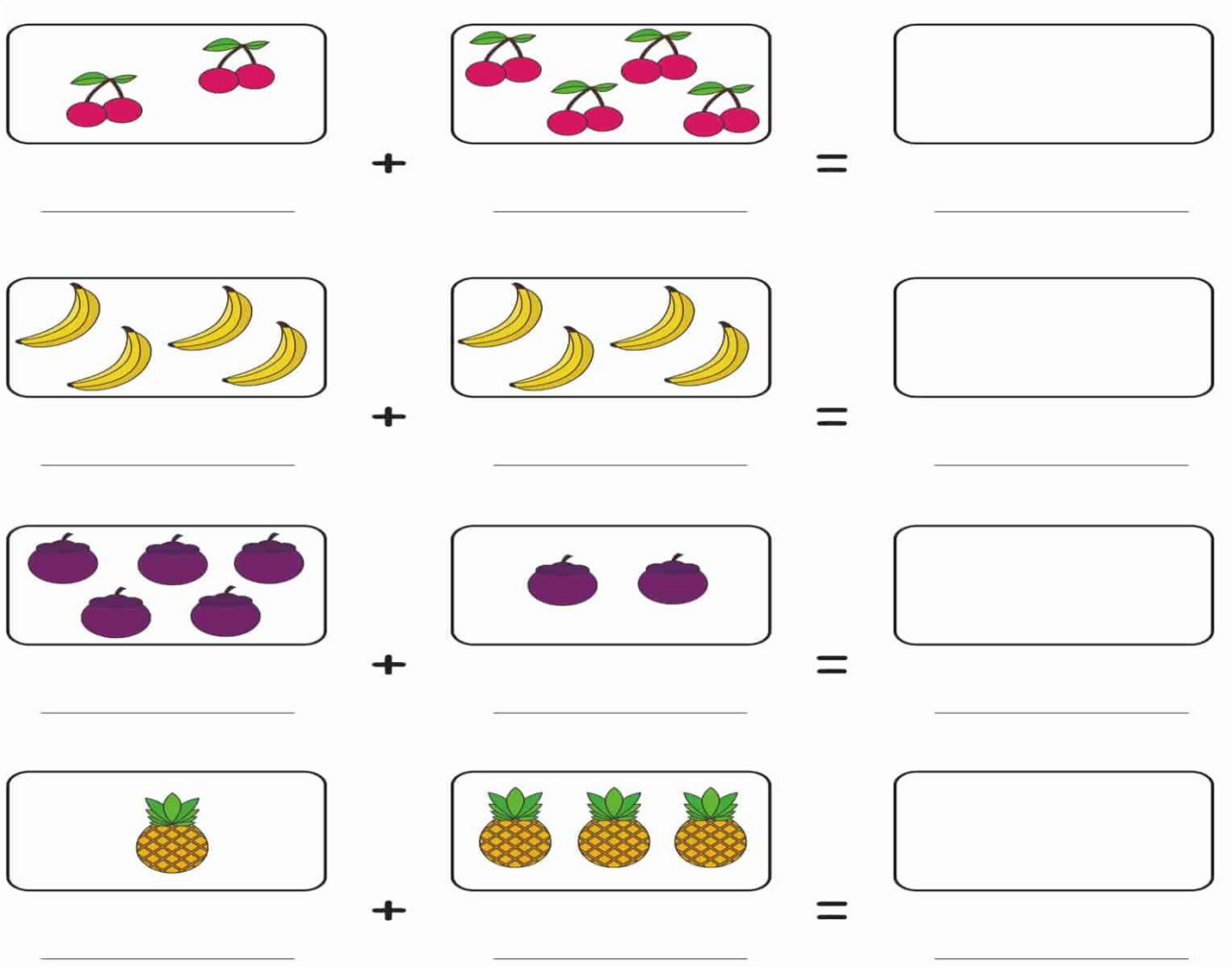

http://www.supercoloring.com
http://www.supercoloring.com
http://www.supercoloring.com
http://www.supercoloring.com

Meu nome é_____ Hoje é dia ____/____/_____



Estou precisando de ajuda para continuar essas histórias matemáticas.

Canva.com.br

Na lagoa, tinham:	Chegaram mais:	Ficaram ..... patinhos.
		..... + ... = ...

https://galeria.colorir.com

Felipe tinha:	Ganhou mais:	Ele ficou com ..... pintinhos.
		..... + ... = ...

https://galeria.colorir.com

Tinham:	Chegaram mais:	Ficaram ..... galinhas.
		..... + ... = ...

https://galeria.colorir.com

Haviam:	Chegaram mais:	Ficaram ..... ovelhas.
		..... + ... = ...

Meu nome é_____ Hoje é dia ____/____/_____



Canva.com.br

Aprendendo a subtrair

Uma loja vende brinquedos. Vejam quantos já foram vendidos e calcule quantos sobraram.



https://comofazeremcasa.net

_____ - _____ = _____



https://galeria.colorir.com

_____ - _____ = _____



https://br.pinterest.com

_____ - _____ = _____



Eu adoro ursinho de pelúcia!

Canva.com.br



Canva.com.br

Vamos treinar?

Você vai conseguir acredito em você!













https://pt.pngtree.com

Meu nome é_____ Hoje é dia ____/____/_____



Canva.com.br

CÁLCULO MENTAL

Resolva esses cálculos do seu jeito. Você pode usar os dedos ou algum material concreto.

5 - 3 = ☐

4 - 1 = ☐

6 - 5 = ☐

8 - 4 = ☐







https://www.twinkl.com.br

Observe os números, depois tire a quantidade que se pede e não se esqueça de registrar o resultado.



https://br.pinterest.com

- 1 = ◯



https://www.espacoinfantil.com.br

- 2 = ◯



https://br.pinterest.com

- 1 = ◯



https://br.pinterest.com

- 1 = ◯



https://www.espacoinfantil.com.br

- 3 = ◯



https://br.pinterest.com

- 2 = ◯

https://www.twinkl.com.br

MÓDULO 1 – DISCIPLINAS INTEGRADAS– 1º ANO

Meu nome é_____



Olá, tudo bem? Queremos contar um segredo para você, somos bem espertos, amamos estudar, brincar e fazer amizades. Fiquei muito feliz, pois vamos estudar juntos. Será muito legal ter a sua companhia.

O que estudaremos neste módulo

- Conhecendo você;
- Família;
- Sua história;
-Rotina;
- Diversidade;
- Etnias;
- Conhecendo seu corpo;
- Órgãos dos sentidos;
- Cuidando do seu corpo e da saúde;
- Protegendo de doenças;
- Paisagem natural e modificada;
- Conhecendo seu bairro, casa e escola.

Meu nome é_____Hoje é dia:____/_____/_____

Conhecendo você

https://www.canva.com/

UMA VEZ, MARCELO CISMOU COM O NOME DAS COISAS:

— MAMÃE, POR QUE É QUE EU ME CHAMO MARCELO?

— ORA, MARCELO FOI O NOME QUE EU E SEU PAI ESCOLHEMOS.

— E POR QUE É QUE NÃO ESCOLHERAM MARTELO?

— AH, MEU FILHO, MARTELO NÃO É NOME DE GENTE! É NOME DE FERRAMENTA...

— POR QUE É QUE NÃO ESCOLHERAM MARMELO?

— PORQUE MARMELO É NOME DE FRUTA, MENINO!

— E A FRUTA NÃO PODIA CHAMAR MARCELO, E EU CHAMAR MARMELO?...

Marcelo, marmelo, martelo e outras histórias, de Ruth Rocha, Salamandra

Com a ajuda do professor, escreva seu nome completo no crachá abaixo.



Meu nome é_____Hoje é dia:____/_____/_____



Você já viu um documento? Ele traz informações sobre nossa vida. Faça um X nos documentos que você tem.

https://www.canva.com/

☐ Certidão de nascimento



http://dulcelenasonhosutopiaserealidade.blogspot.com/2011/07/lembrando-direitos-que-nao-conhecemos.html

☐ Carteira de identidade



http://dicasdamamaeludmila.blogspot.com/2013/02/dicas-para-tirar-identidade-e-cpf.html

☐ Carteira de vacinação



https://www.cnnbrasil.com.br/saude/2021/01/11/

☐ Cartão escolar



http://umespa.org.br/

Meu nome é_____Hoje é dia:____/_____/_____



Nossas muitas famílias

https://www.canva.com/

Olhe abaixo e reflita sobre os vários tipos de famílias que nós podemos formar ao longo de nossas vidas:



https://noticias.adventistas.org/pt/aventureiros-



https://www.istockphoto.com/br/foto/time-de-futebol-



https://criancaenatureza.org.br/noticias/casas-de-



https://www.acritica.net/noticias/mais-de-95-das-

- Como vimos nas imagens, família podem ser todas as pessoas que fazem parte de nossas vidas e que acompanham cada fase da nossa história.

Meu nome é_____Hoje é dia:____/_____/_____

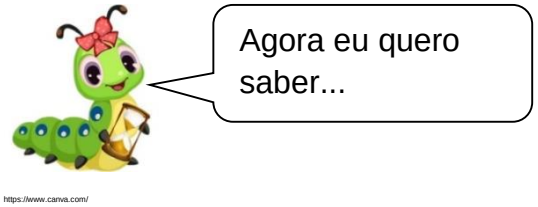

- Discuta com seus colegas e professor (a) sobre as questões abaixo:

Quantas pessoas moram na mesma casa que você?

Quem não mora, mas você considera como da família?

Desenhe a pessoa ou pessoas que você considera como parte de sua família.

Meu nome é_____Hoje é dia:____/_____/_____

- Assinale com um X as diversões preferidas da sua família.

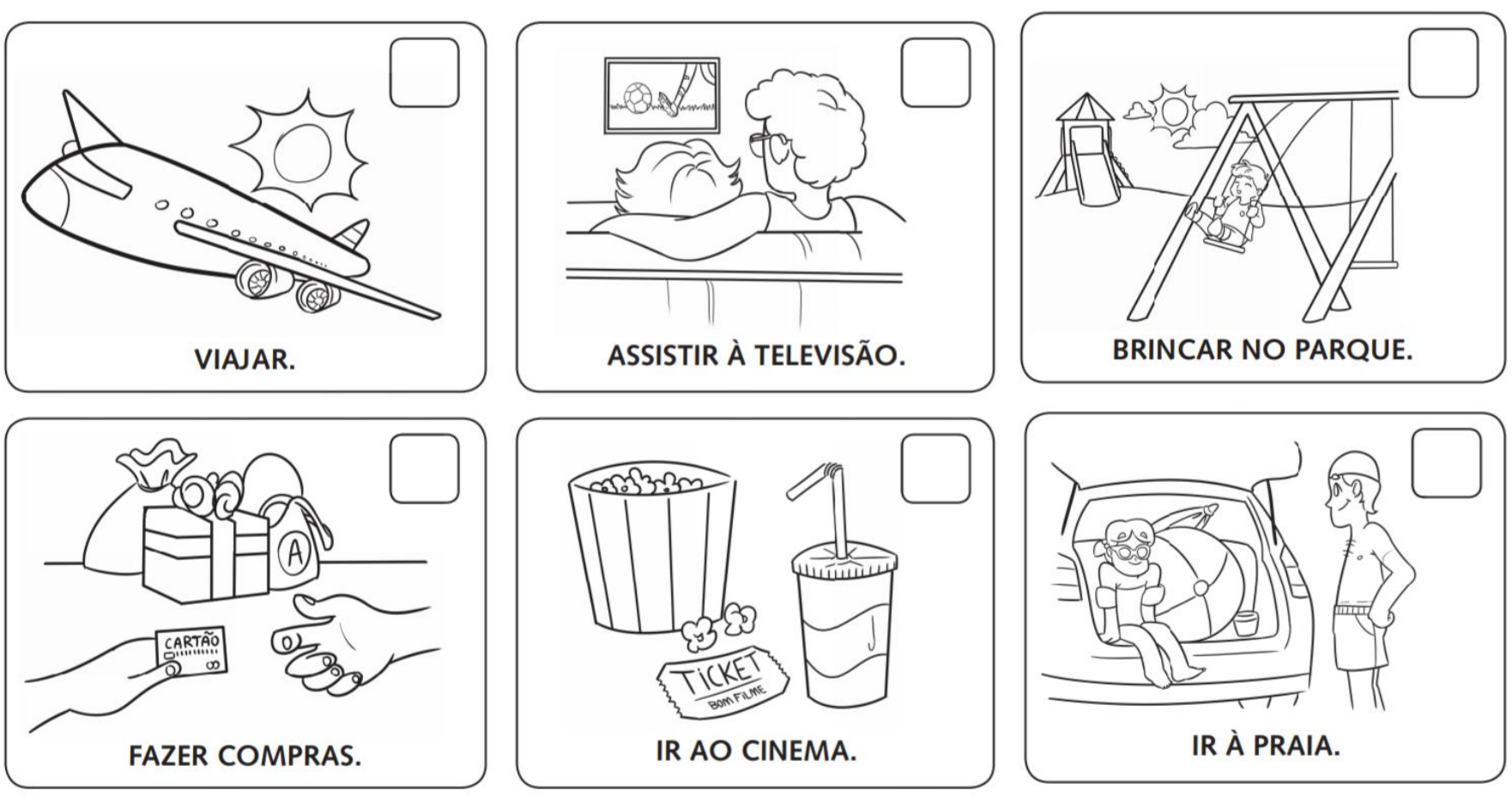

https://jogos.colorir.com/o-skate.html

Meu nome é_____Hoje é dia:____/_____/_____

- Desenhe o lugar que você mais gosta de estar com as pessoas que você considera da sua família.

Meu nome é_____Hoje é dia:____/_____/_____



https://amenteemaravilhosa.com.br/sorriso-de-um-bebe-quer-nos-dizer/

Sua História – Fases da vida

Logo que uma criança nasce, tem início sua história.

Veja alguns momentos da vida de uma criança.

6 meses



https://amenteemaravilhosa.com.br/sorriso-de-um-bebe-quer-nos-dizer/

3 anos



https://labedu.org.br/desenvolvimento-infantil-dos-2-aos-3-anos-satisfacoes-da-autonomia-e-resistencia-as-frustracoes/

6 anos



https://www.opopular.com.br.

Observe os objetos e faça o que se pede :

1. Pinte de VERMELHO os objetos que você acha que essa criança poderia ter usado quando era bebê.
2. Pinte de AZUL os objetos que ela poderia ter usado quando tinha 3 anos.
3. Pinte de AMARELO os objetos que ela poderia ter usado quando tinha 6 anos.





https://jogos.colorir.com/o-skate.html

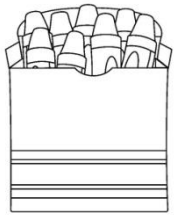

https://www.tudodesenhos.com/d/caixa-de-giz-de-cera



https://desenhos-dos-utentes.colorir.com/chupeta.html



https://jogos.colorir.com/triciclo-infante.html



https://br.pinterest.com/pin/718746421773492008/

Meu nome é_____Hoje é dia:____/_____/_____

- Observe as imagens e use os numerais para ordenar as fases da vida de um ser humano.



https://amenteemaravilhosa.com.br/sorriso-de-um-bebe-quer-nos-dizer/

1 2 3 4



https://www.tudodesenhos.com/d/caixa-de-giz-de-cera

Meu nome é_____Hoje é dia:____/_____/_____



https://amenteemaravilhosa.com.br/sorriso-de-um-bebe-quer-nos-dizer/

Conhecendo seu dia a dia

Marque com X o que você gosta de fazer no seu dia a dia.



https://jogos.colorir.com/o-skate.html



https://jogos.colorir.com/o-skate.html



https://jogos.colorir.com/o-skate.html



https://jogos.colorir.com/o-skate.html



https://jogos.colorir.com/o-skate.html



https://jogos.colorir.com/o-skate.html

Meu nome é_____Hoje é dia:____/_____/_____

- Com ajuda do professor (a) observe as imagens e enumere com as situações.



☐ hora de dormir

☐ hora de tomar banho

☐ hora de orar

☐ hora de fazer tarefa

☐ hora de ir à escola



https://jogos.colorir.com/o-skate.html

Meu nome é_____Hoje é dia:____/_____/_____

JANTAR	TOMAR BANHO

- Faça um desenho para cada hábito do seu dia de acordo com a legenda.

BRINCAR	ESCOVAR OS DENTES

Meu nome é_____Hoje é dia:____/_____/_____

- Desenhe o que você faz durante os vários períodos do seu dia.

Pela manhã

À tarde

À noite

Meu nome é_____Hoje é dia:____/_____/_____



https://amenteemaravilhosa.com.br/sorriso-de-um-bebe-quer-nos-dizer/

Respeito a diversidade

Existem bilhões de seres humanos, mas nenhum é exatamente igual ao outro.



https://jogos.colonir.com/o-skate.html

Nem todos têm a mesma cor de pele, a mesma altura, o mesmo tipo de cabelo. Nem as pessoas de uma mesma família são iguais umas às outras. Sempre existem diferenças entre as pessoas e essas devem ser respeitadas.



https://jogos.colonir.com/o-skate.html

Meu nome é_____Hoje é dia:____/_____/_____

Eu sou Antônio, vivo na cidade de Luanda, capital da Angola, no continente Africano. Eu respondi a um questionário para que você possa conhecer um pouco sobre mim.



https://jogos.colorir.com/o-skate.html

Nome completo: Antonio Lopes da Silva.

Idade: 6 anos.

Cor de cabelo: Preto

Cor dos olhos: Castanho escuro.

Cidade onde moro: Luanda

País: Angola

Idioma que fala: Português

Comida preferida: Angu

Brincadeira preferida: Jogar bola

Maior desejo: Ser médico para cuidar dos doentes.

Meu nome é_____Hoje é dia:____/_____/_____

- Discuta com o (a) professor (a) e seus colegas de classe sobre as semelhanças entre você e o menino angolano do texto.

- A seguir desenhe suas diferenças com relação ao menino angolano.

Meu nome é_____Hoje é dia:____/_____/_____



https://amenteemaravilhosa.com.br/sorriso-de-um-bebe-quer-nos-dizer/

As diferentes etnias do Brasil

O povo brasileiro é formado pela mistura de diversas etnias. A seguir observem algumas delas:

Índio



https://jogos.colorir.com/o-skate.html

Europeu



https://amenteemaravilhosa.com.br/sorriso-de-um-bebe-quer-nos-dizer/

Africano



https://jogos.colorir.com/o-skate.html



https://jogos.colorir.com/o-skate.html

Meu nome é_____Hoje é dia:____/_____/_____

- Discuta com a (o) professor (a) e com seus colegas de classe sobre as diferentes etnias do Brasil.
- A seguir desenhe uma pessoa ou pessoas com características das etnias que você observou nessa lição.

Meu nome é_____Hoje é dia:____/_____/_____



https://amenteemaravilhosa.com.br/sorriso-de-um-bebe-quer-nos-dizer/

Conhecendo seu corpo

- O corpo do ser humano é dividido em três partes: cabeça, tronco e membros. Cada um tem seu corpo de uma forma diferente.



https://jogos.colorir.com/o-skate.html

CABEÇA

TRONCO

MEMBROS SUPERIORES

MEMBROS INFERIORES

Meu nome é_____Hoje é dia:____/_____/_____



Agora vamos testar o que aprendemos.

https://amenteemaravilhosa.com.br/sorriso-de-um-bebe-quer-nos-dizer/

Vamos dar nomes às partes do corpo humano ligando- as aos seus nomes.

MEMBROS INFERIORES



https://jogos.colorir.com/o-skate.html

TRONCO

CABEÇA

MEMBROS SUPERIORES

Risque abaixo o que se encontra na cabeça.



https://www.canstockphoto.at/



https://www.canstockphoto.at/



https://www.canstockphoto.at/



https://jogos.colorir.com/o-skate.html



https://jogos.colorir.com/o-skate.html



https://jogos.colorir.com/o-skate.html

Meu nome é_____Hoje é dia:____/_____/_____

- Ligue as posições do corpo às suas denominações:



https://jogos.colorir.com/o-skate.html

SENTADO

DE BRUÇOS



https://jogos.colorir.com/o-skate.html



https://jogos.colorir.com/o-skate.html

DEITADO

AJOELHADO



https://jogos.colorir.com/o-skate.html

Meu nome é_____Hoje é dia:____/_____/_____



https://amenteemaravilhosa.com.br/sorriso-de-um-bebe-quer-nos-dizer/

Os órgãos dos sentidos

Com os sentidos, nós podemos perceber as coisas que estão ao nosso redor.

Com os olhos podemos ver as coisas. A **visão** é um dos sentidos do ser humano.

Com os ouvidos podemos ouvir os sons. É preciso ter cuidado com o som muito alto, pois pode afetar a **audição**.

O nariz é o órgão do olfato. O **olfato** é o sentido que torna possível o cheiro das coisas.

O sentido do **paladar** permite distinguir o gosto ou sabor das coisas.

Converse com colegas e professor (a) sobre os sentidos que o menino está usando ao assistir a televisão e a importância desses sentidos em outras situações.



https://amenteemaravilhosa.com.br/sorriso-de-um-bebe-quer-nos-dizer/

Meu nome é_____Hoje é dia:____/_____/_____



- A foto a seguir foi usada para indicar os órgãos dos sentidos. Converse com colegas e professor (a) sobre o

Meu nome é_____Hoje é dia:____/_____/_____



https://www.canva.com/

Estou adorando viajar com você nesse mundo do conhecimento!

O que está ao redor do nosso corpo?

Nosso corpo nos ajuda a conhecer o que está ao nosso redor. Usamos partes do corpo para ver, sentir os cheiros, o gosto dos alimentos, escutar os sons e tocar os objetos.

O que está ao seu redor? Desenhe.

http://azcolorir.com/desenho/1090402

Com os  eu vejo:

http://azcolorir.com/desenho/1090402

Com a  eu escuto sons de:

Com o  eu sinto cheiro de:

Com a  eu toco:

Com a  eu sinto o gosto destes alimentos:

http://azcolorir.com/desenho/1090402

http://azcolorir.com/desenho/1090402

http://azcolorir.com/desenho/1090402

Meu nome é_____Hoje é dia:____/_____/_____



Cuidando do seu corpo e da saúde

Tomar banho todos os dias é uma das principais medidas de higiene. Durante o dia, mesmo não percebendo, enquanto estudamos, praticamos algum esporte ou trabalhamos, nosso corpo acumula suor e sujeira.

Qual a importância de termos cuidados com o nosso corpo?

Que hábitos de higiene são necessários para termos uma vida saudável?

Observe a seguir outras medidas que devemos tomar para uma vida mais saudável. Converse com colegas e professor (a) sobre a importância desses hábitos de higiene no dia-a-dia das pessoas.

Lavar os cabelos regularmente e cortá-los sempre que for necessário.



http://azcolorir.com/desenho/1090402

Praticar atividades físicas.



http://azcolorir.com/desenho/1090402

Limpar as unhas todos os dias e cortá-las semanalmente.



http://azcolorir.com/desenho/1090402



Dormir bem à noite.

Lavar bem frutas, verduras e legumes antes de comê-los.

http://azcolorir.com/desenho/1090402



http://azcolorir.com/desenho/1090402

Lavar as mãos sempre que chegar da rua, antes e depois das refeições e antes e depois de usar o banheiro.



http://azcolorir.com/desenho/1090402

Meu nome é_____Hoje é dia:____/_____/_____

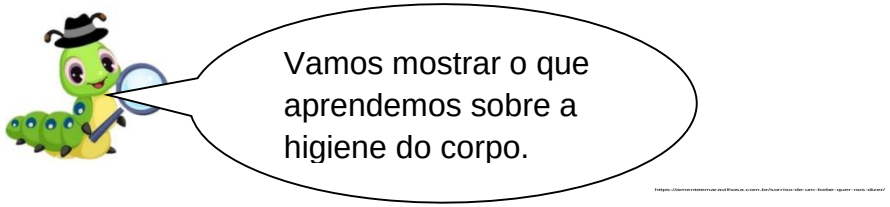

Você cuida bem de sua saúde? Responda marcando um **X**.

Desenhe três hábitos saudáveis que você deve ter com seu corpo.

	SIM	NÃO
Bebo água somente fervida ou filtrada.		

Escovo os dentes pela manhã, depois das refeições e antes de dormir.

Lavo bem as mãos após usar o banheiro e antes das refeições.

Tomar banho diariamente

Meu nome é_____Hoje é dia:____/_____/_____



Protegendo das doenças

Mesmo tendo todos os cuidados de higiene e uma boa alimentação, ainda assim podemos ficar doentes. As doenças podem surgir por diversos motivos, entre eles por contato com microrganismos ou parasitas.

Doenças contagiosas- Existem doenças contagiosas, ou seja, que podem assar de uma pessoa para outra por meio do espirro, do aperto de mãos, de roupas de cama, tolhas, talheres, copos, pratos etc.

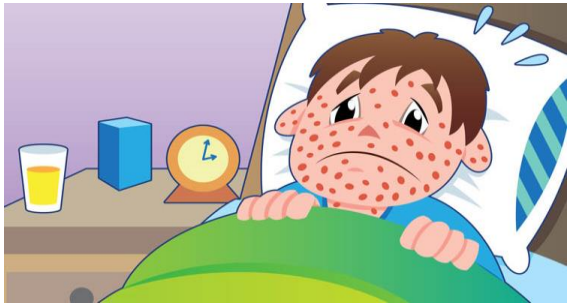

Evitando verminoses:

A água para beber ou lavar alimentos deve ser fervida ou filtrada.

Frutas, verduras e legumes, principalmente se consumidos crus, devem ser cuidadosamente lavados.

As mãos sempre bem lavadas antes de preparar os alimentos, antes das refeições e depois de ir ao banheiro.

Meu nome é_____Hoje é dia:____/_____/_____

Converse com sua família o que você acabou de conhecer ou descobrir sobre as doenças contagiosas. Pergunte se você ou alguém de sua família já teve alguma dessas doenças e como essa pessoa se sentiu?

Agora vamos pintar atitudes que devemos ter para evitar as verminoses:



http://azcolorir.com/desenho/1090402



http://azcolorir.com/desenho/1090402



http://azcolorir.com/desenho/1090402

Meu nome é_____Hoje é dia:____/_____/_____

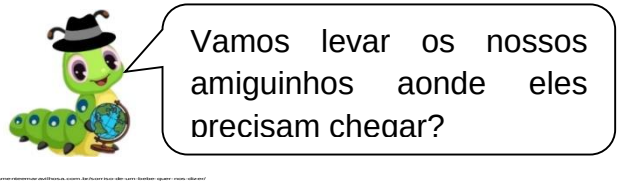

Os olhos, as orelhas e o nariz vão ajudar estas crianças a chegar aonde querem. O professor (a) vai ler o que elas dizem e você vai levá-las aos lugares certos.



http://azcolorir.com/desenho/1090402



http://azcolorir.com/desenho/1090402



http://azcolorir.com/desenho/1090402



http://azcolorir.com/desenho/1090402



http://azcolorir.com/desenho/1090402



http://azcolorir.com/desenho/1090402

Meu nome é_____Hoje é dia:____/_____/____



https://amenteimaravilhosa.com.br/cursos-de-um-bebe-quer-nos-dizer/

Paisagem Natural e paisagem modificada

A Natureza é algo maravilhoso onde tudo é perfeito, porém algumas paisagens estão sendo modificadas através da ação do homem, algumas mudanças trazem benefícios a essas paisagens, porém outras têm destruído suas belezas.



https://www.lopes.com.br/blog



https://milloffadventure.com/trilha-mazomba/

Meu nome é_____Hoje é dia:____/_____/____



https://www.canva.com/

- Observe a imagem abaixo;
- Pinte apenas os elementos naturais;
- Circule o que não é natural nesta paisagem, ou seja, foi construído por pessoas.



http://azcolorir.com/desenho/1090402

Meu nome é_____Hoje é dia:____/_____/_____



https://www.canva.com/

Conhecendo o seu bairro

Nos bairros podemos ver diversas casas e alguns prédios onde vivem bastantes famílias, há também estabelecimentos comerciais como: padarias, farmácias, bares e entre outras coisas.

Pinte o ☆ dos desenhos que mostram o que há em seu bairro.



http://azcolorir.com/desenho/1090402



http://azcolorir.com/desenho/1090402



http://azcolorir.com/desenho/1090402



http://azcolorir.com/desenho/1090402



http://azcolorir.com/desenho/1090402



http://azcolorir.com/desenho/1090402



http://azcolorir.com/desenho/1090402



http://azcolorir.com/desenho/1090402

Meu nome é_____Hoje é dia:____/_____/_____

Conhecendo onde você mora

A casa é o lugar onde moramos com nossa família. Ela nos protege do frio, do vento, do calor e da chuva. Nela a família se reúne para comer, dormir, conversar e receber os amigos. Todas as pessoas precisam de uma casa para morar.



http://azcolorir.com/desenho/1090402

- Agora, faça o desenho de uma casa como você sabe.

Meu nome é_____Hoje é dia:____/_____/_____

- Observe as imagens e ligue aos quadros correspondentes com a ajuda do (a) professor (a).



http://azcolorir.com/desenho/1090402

Bairro

Rua

Escola

Casa

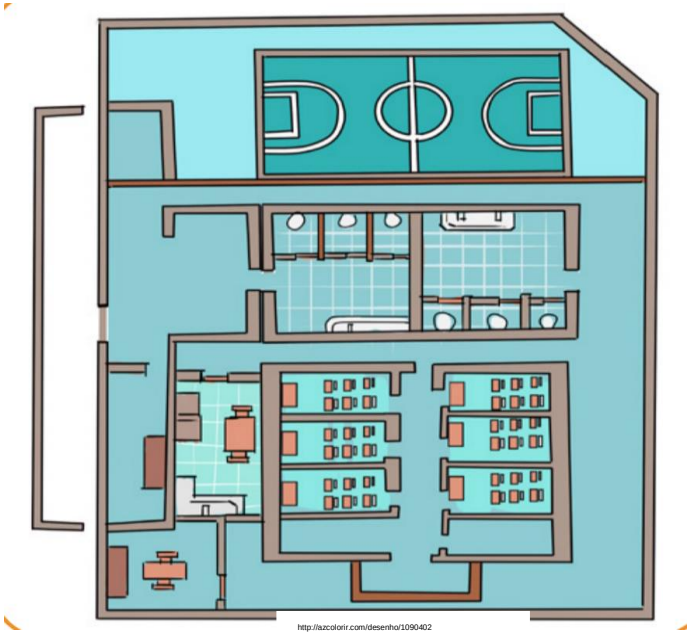

http://azcolorir.com/desenho/1090402



http://azcolorir.com/desenho/1090402



http://azcolorir.com/desenho/1090402

Meu nome é_____Hoje é dia:____/_____/____



Aprendendo mais sobre casas.

https://www.canva.com/

Risque os desenhos que representam os materiais que são utilizados na construção de casas.





https://www.ciatoy.com.br/boneca-baby-alive-bebe-primeiros-sons-lp



https://www.breithaupt.com.br/tijolo-6-furos-9x14x24-ceramica-tupy.html

https://conflibra.com.br/produtos/telhas-de-fibrocimento/telha-de-fibrocimento-p7-5mm/



https://conflibra.com.br/produtos/telhas-de-fibrocimento/telha-de-fibrocimento-p7-5mm/



https://conflibra.com.br/produtos/telhas-de-fibrocimento/telha-de-fibrocimento-p7-5mm/



https://conflibra.com.br/produtos/telhas-de-fibrocimento/telha-de-fibrocimento-p7-5mm/

Meu nome é_____Hoje é dia:____/_____/_____

- Muitas pessoas trabalharam na construção da sua casa. Conforme as orientações do professor (a) observem os quadros abaixo e ligue às profissões correspondentes.



https://armazemribeira.com.br/produto/prego-galvanizado-2-12-x-10/

O ENCANADOR INSTALA CANOS.

O CARPINTEIRO FAZ A ARMAÇÃO PARA O TELHADO.



https://armazemribeira.com.br/produto/prego-galvanizado-2-12-x-10/



https://armazemribeira.com.br/produto/prego-galvanizado-2-12-x-10/

O ELETRICISTA INSTALA FIOS ELÉTRICOS.

O PEDREIRO CONSTRÓI CASAS.



https://armazemribeira.com.br/produto/prego-galvanizado-2-12-x-10/

O PINTOR PINTA PAREDES, PORTAS E JANELAS.



https://armazemribeira.com.br/produto/prego-galvanizado-2-12-x-10/

Meu nome é_____Hoje é dia:____/_____/_____

https://www.canva.com/



Conhecendo a escola

Você passa boa parte do seu tempo na escola. Faz várias atividades: Convive com colegas, professores e outras pessoas que nela trabalham. Todo o dia acontece algo novo, você conhece novas histórias, brincadeiras e aprende mais sobre muitas coisas.



http://azcolorir.com/desenho/1090402

Agora, iremos dar um passeio pela escola com o professor (a) e colegas e observar algumas características da sua escola. Responda oralmente às questões abaixo:

- Como é o nome da sua escola?
- Nela estudam muitos ou poucos alunos?
- Em que dias da semana você vai à escola?
- Em que parte do dia você vai à escola?

Meu nome é_____Hoje é dia:____/_____/_____

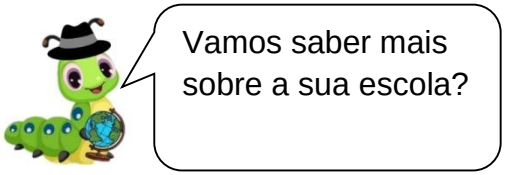

https://www.canva.com/

Observe as figuras expostas abaixo. Depois marque um X nas atividades que você costuma realizar na escola.



LER

http://azcolorir.com/desenho/1090402



BRINCAR

http://azcolorir.com/desenho/1090402



FAZER PERGUNTAS

http://azcolorir.com/desenho/1090402



ATIVIDADE EM GRUPO

http://azcolorir.com/desenho/1090402



ESCREVER

http://azcolorir.com/desenho/1090402



DESENHAR

http://azcolorir.com/desenho/1090402



LANCHAR

http://azcolorir.com/desenho/1090402



DORMIR

http://azcolorir.com/desenho/1090402

Meu nome é_____Hoje é dia:____/_____/_____

- Observe o quadro a seguir e marque um X no período do dia em que você realiza as atividades.

ATIVIDADES	Manhã	Tarde	Noite
BRINCAR			
IR Á ESCOLA			
ACORDAR			



https://www.canva.com/

- A seguir desenhe o que você mais gosta de fazer na escola.