A Árvore de Natal

O Natal na casa de Dona Marli sempre foi comemorado com muito entusiasmo.

Uma grande árvore sem enfeites era colocada na sala. As bolas coloridas ficavam dentro de uma cesta, pertinho da árvore. E todas as vezes que alguém fazia uma boa ação, colocava uma bola colorida na árvore.

Por isso, seus filhos Pedrinho e Carla procuravam ser obedientes e ajudá-la. Eles queriam colocar muitas bolas na árvore!

Pedrinho, outro dia, colocou uma bola na árvore porque pediu desculpas a um colega, a quem havia ofendido.

Dona Marli se orgulhava em explicar para todas as visitas:

– A nossa Árvore de Natal é enfeitada e colorida de boas ações!

Marielise Ferreira - Hora da Escola II - Edelbra





♦ Circule os nomes dos personagens que aparecem na história.

♦ Por que as bolas da Árvore de Natal da casa de Dona Marli ficavam na cesta, perto da árvore?

_____

_____

♦ Retire do texto:

um substantivo próprio _____

um substantivo comum _____

a qualidade das bolas _____



Adorando a Jesus



Está perto o mês de dezembro. O Natal está se aproximando!

Dentro de poucos dias, as ruas começarão a ficar enfeitadas.

As músicas de Natal vão soar por todos os lados.

Você vai notar uma expressão mais alegre nas pessoas.

Mas o que é o Natal?

O que significa?

Natal é a comemoração da vinda de Jesus ao mundo, a vinda do Salvador para as pessoas.

Muitas pessoas reconhecerão isso, compreenderão quem era o bebê que havia nascido em Belém. Por isso o honrarão, o adorarão.

Texto extraído da revista Aprendendo da JUERP

- Faça uma oração de adoração a Jesus.

Querido Jesus,



Alegrias do Natal



Natal, para mim, tem sabor de alegrias e surpresas, sabe por quê? Porque em minha casa cada um preparava uma surpresa para o outro.

Naquele Natal, porém, havíamos combinado que ninguém ia dar presentes por causa das despesas com a chegada do nenê (mamãe estava esperando um nenê).

Eu já havia me conformado em não dar nem receber surpresas, mas quando acordei no dia 25, quase morri de alegria!

Sabe o que havia no meu quarto? Uma cadeirinha de balanço, de madeira, com uma almofada de retalhos bem coloridos!

Papai havia feito a cadeira e mamãe havia feito a almofada.

Não precisa dizer que fiquei muito contente.

Papai e mamãe ainda dormiam, e então chegou a minha vez de fazer uma surpresa. Eu havia preparado uma e estava escondida no meu guarda-roupa.

A surpresa era para o meu presente, isto é, para o nenê que ia nascer. Como eu não podia gastar dinheiro, escolhi um calçãozinho da Madalena, a minha bonecona, lavei bem lavadinho, passei bem direitinho, dobrei e pus numa caixa. Embrulhei com um papel bem bonito e escondi.

Peguei então o pacotinho, entrei bem quietinha no quarto dos meus pais e coloquei o presentinho, sabe onde? Bem em cima da barriga da mamãe. Depois voltei para o meu quarto.

Quando eles levantaram, foram até a minha cama e me deram um beijo com gosto diferente, sabe? E eu também dei um beijo diferente neles. E não precisamos falar nada, porque já havíamos entendido tudo.

Cristina Porto

♦ Quais são os personagens que aparecem no texto?



- ☐ O pai, a mãe e o filho.
- ☐ O pai, a mãe e a filha.
- ☐ O pai, a mãe a filha e o bebê.

♦ Copie o parágrafo que mostra que a personagem é uma menina:

_____

_____

_____

_____

♦ Por que todos haviam combinado em não presentear um ao outro, naquele Natal?

_____

_____

_____

_____

♦ Marque o certo.
A personagem acordou feliz no dia de Natal, porque:



- ☐ Tinha recebido passagens para fazer uma viagem.
- ☐ Tinha ganho um presente dos seus pais.
- ☐ Tinha uma surpresa na sala para ela.

♦ Para retribuir o presente que ganhara dos pais, que surpresa ela lhes preparou?

_____

_____

_____

_____

ALFABETO NATALINO

Escreva, utilizando as letras do alfabeto, palavras que lembram o Natal para você! Seja bem criativo(a)!

A DE _____
B DE _____
C DE _____
D DE _____
E DE _____
F DE _____
G DE _____
H DE _____
I DE _____
J DE _____
K DE _____
L DE _____
M DE _____
N DE _____
O DE _____
P DE _____
Q DE _____
R DE _____
S DE _____
T DE _____
U DE _____
V DE _____
Y DE _____
W DE _____
X DE _____
Z DE _____



Circule, dentro da árvore, apenas palavras que nos lembram o Natal:



Escreva no cartão abaixo uma mensagem para o seu coleguinha.

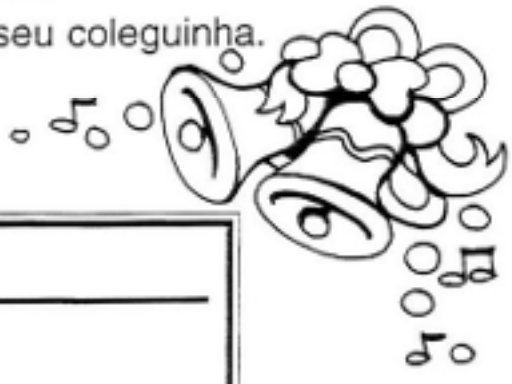

Avaliando

FATOS



Errei: ☐

Acertei: ☐

ORTOGRAFIA

1 _____

2 _____

3 _____

4 _____

5 _____

6 _____

7 _____

8 _____

9 _____

10 _____

11 _____

12 _____

Errei: ☐

Acertei: ☐

Nome: _____

BATE O SINO

Bate o sino pequenino, sino de Belém.
Já nasceu o Deus menino para o nosso bem.
Paz na terra, pede o sino
Alegre a cantar.
Abençoe, Deus menino,
Este nosso lar.



BOAS FESTAS

Anoiteceu,
O sino gemeu,
A gente ficou
Feliz a rezar!

Papai Noel,
Vê se você tem
A felicidade
Pra você me dar!

Eu pensei que todo mundo
Fosse filho de Papai Noel,
Bem assim felicidade
Eu pensei que fosse uma
Brincadeira de papel!
Já faz tempo que pedi,
Mas o meu Papai Noel não vem...
Com certeza já morreu,
Ou, então, felicidade...
É brinquedo que não tem!

Papai Noel,
Vê se você tem
A felicidade
Pra você me dar!

Música e letra de Assis Valente



ENCONTRE NO QUADRO ABAIXO NOME DE COISAS QUE NOS LEMBRAM O NATAL.



R	F	V	E	L	A	S	V	P	P
E	A	F	S	G	I	F	P	R	A
I	P	M	T	W	Q	U	A	E	P
S	I	A	R	X	C	D	S	S	A
M	P	R	E	S	E	N	T	E	I
A	K	V	L	H	I	T	O	P	N
G	M	O	A	D	A	H	R	I	O
O	S	R	N	O	S	I	N	O	E
S	Z	E	Q	A	N	J	O	S	L
M	A	N	J	E	D	O	U	R	A

NATAL - PRESENTES ESPECIAIS

Quem faz aniversário no Natal é Jesus! Vamos dar presentes a ELE?

Pense em coisas que não encontramos nas lojas e encontre no diagran abaixo:

CAÇA-PALAVRAS



A	T	R	F	A	N	T	L	E	T	U	B
T	S	A	E	S	V	I	S	L	W	Q	Ã
R	Á	A	M	I	G	O	Y	I	S	P	P
Ã	D	S	L	R	I	O	P	H	O	M	Z
P	I	O	V	V	N	P	A	M	O	R	Ã
R	O	H	J	Q	A	E	T	U	I	N	S
O	G	N	F	H	A	Ç	Z	A	G	O	I
D	Á	E	N	B	R	O	Á	L	C	Ç	X
U	P	L	O	J	Ã	M	F	O	U	L	E
T	I	E	G	I	V	I	R	V	E	H	L
A	Ç	B	N	S	T	P	H	P	I	F	U
S	Q	U	R	Ç	I	A	T	A	S	B	T
A	M	E	S	P	O	Z	X	A	L	Q	V

UNIÃO
AMIGO
PAZ
SALVAÇÃO
AMOR

CARTA

Escreva, nas linhas abaixo, uma carta para Papai Noel, dizendo o que deseja neste Natal. Não se esqueça de enviar para o Polo Norte.



CARTÕES DE NATAL

Sabe o
que Deus quer
lhe dar?



Feliz Natal!



Nessa festa cada um tem seu espaço!

Mas não esqueça que a estrela é **Jesus.**



Que o sino TOQUE e alegre nossa festa!



Que o verdadeiro sentido do Natal TOQUE nosso coração!

COMPLETE A CRUZADINHA

Nicolau era um homem bondoso e preocupado com as crianças.

Complete a cruzadinha com os nomes dos presentes que ele dá a meninada:

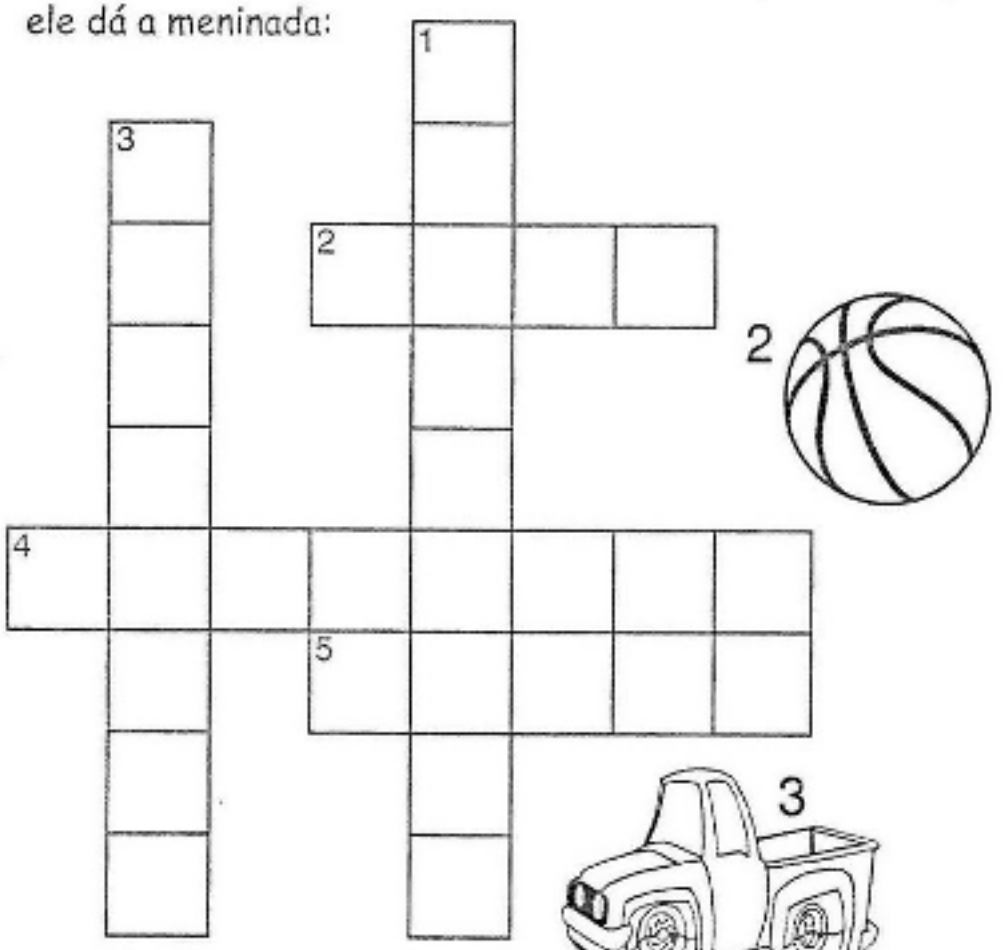

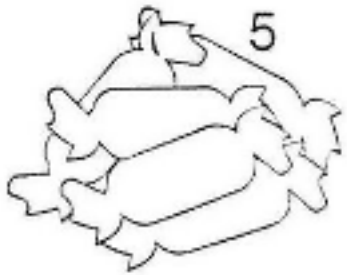





ABECEDÁRIO

Essa é sua oportunidade de fazer uma relação de presentes com as letras do alfabeto.

A._____

B._____

C._____

D._____

E._____

F._____

G._____

H._____

I._____

J._____

L._____

M._____

N._____

O._____

P._____

Q._____

R._____

S._____

T._____

U._____

V._____

X._____

Y._____

Z._____



Despedida

Querida criança...

Mais uma etapa vencida. Enfim férias!

Com ela passeios, viagens, descanso e muita curtição.

Parabenizo a você pelo esforço, pelo compromisso, pelo interesse em aprender coisas novas e pelo sucesso de tudo.

Parabenizo a você também mamãe, que tanto orientou, auxiliou e incentivou seu(a) filho(a) contribuindo muito para mais essa escala.

Sinto-me feliz pelas inúmeras oportunidades que juntos podemos compartilhar momentos de alegria.

Sentirei saudades.



DITADO NATALINO

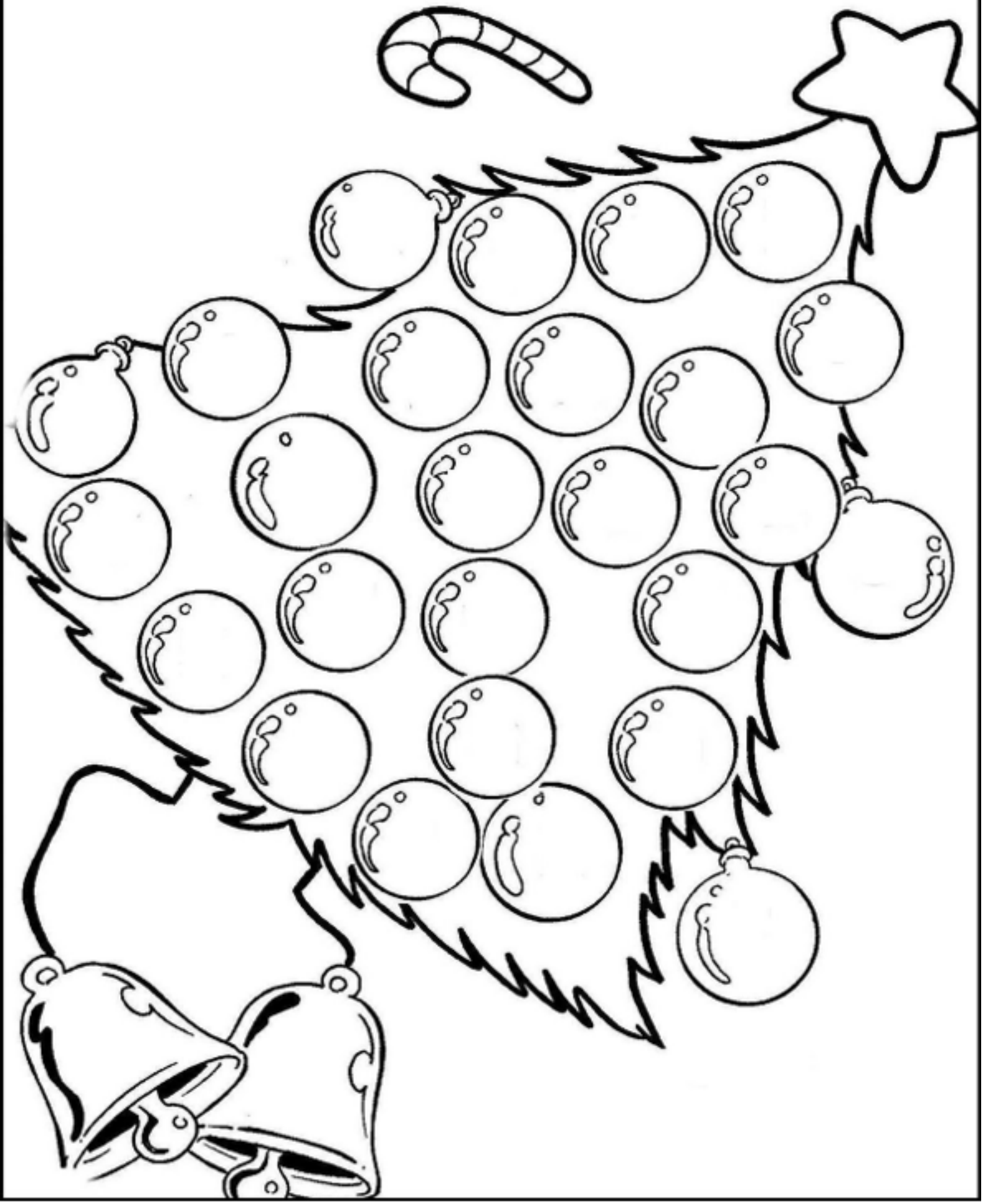

É Tempo de Amor



Natal é tempo de amor
É tempo de embrulhar presentes e fazer doces...
Um tempo de presentes escondidos
em lugares secretos...
É tempo de brinquedos, tambores e bonecas.
Um tempo de luzes
e ramos de pinheiro.
O Natal é a época da família
e de bons amigos
que mais uma vez revemos.
É tempo de música
e de canções de alegria...

Joan Walsh Angund,
Natal é tempo de amor, Cedibra

- Qual o título do poema? _____
- Que brinquedos aparecem no poema? _____
- Complete o cartão abaixo:

Natal é... _____

_____

_____

_____

_____

É Tempo de Amor



Natal é tempo de amor.
É tempo de embrulhar presentes
e fazer doces...
Um tempo de presentes escondidos
em lugares secretos...
É tempo de brinquedos, tambores
e bonecas.
Um tempo de luzes
e ramos de pinheiro.
O Natal é a época da família
e de bons amigos
que mais uma vez revemos.
É tempo de música
e de canções de alegria...

Joan Walsh Anglund. *Natal é tempo de amor.* Cedibra.

- Qual é o título do poema? _____

- Que brinquedos aparecem no poema?

_____

- Complete o cartão abaixo:

Natal é... _____

_____

_____

_____

_____

É TEMPO DE NATAL

ESCOLHA ALGUMAS DAS PALAVRAS DA ÁRVORE DE NATAL E ESCREVA UM POEMA COM O TÍTULO "É TEMPO DE NATAL".



Encarte de Natal

♦ Recorte de encartes de jornais presentes que você gostaria de ganhar no Natal e cole-os abaixo, escrevendo seus preços.



Preço -	**Preço -**
Preço -	**Preço -**









♦ **Agora responda:**

- De qual loja é o encarte? _____
- Quais os nomes dos brinquedos? _____
- Qual o brinquedo mais caro? _____
- Quanto ele custa? _____
- Qual o preço do brinquedo mais barato? _____

Era o mais Belo Pinheirinho!



Era uma vez um pinheirinho nascido no coração da mata.

Os raios dourados do sol acariavam-no e a brisa dançava por entre a sua verde ramagem. O orvalho umedecia-lhe as raízes e ao redor dele cresciam flores e ervinhas.

– Seja feliz, pinheirinho! - murmurava docemente a brisa.

– Seja feliz! - repetiam os raios dourados do sol.

Mas o pinheirinho não se sentia feliz. Ele queria ter grandes galhos e ser tão alto que pudesse ver o mundo lá de cima! O pinheirinho gostaria tanto de conhecer outras terras.

O tempo passou...

Chegou o Natal!

Um lenhador entrou na mata, olhou o pinheiro e disse:

– É o mais belo. Vou cortá-lo. O pinheirinho ficou cheio de alegria, mas ao primeiro golpe, desfaleceu de dor.

Quando o pinheirinho acordou estava numa rica sala, enfeitado de fios de ouro, de bolas de mil cores, centenas de velinhas e lá no alto uma estrela brilhante.

Era noite de Natal. Vieram crianças e cantaram em redor do pinheirinho.

Como ele se sentia feliz!

Muitos dias se passaram. Arrancaram-lhe os enfeites. Levaram o pinheirinho para um porão escuro, onde nunca mais viu a luz do dia.

O pinheirinho começou, então, a pensar na mata, nos raios do sol, na brisa, no orvalho, nas flores e até nas ervinhas.

Norma de Castro Leite, Maria E. Generoso.
Pingos de Leitura. Ed.do Brasil.

• Escolha outro título para a história:

- ☐ O pinheirinho da mata
- ☐ O pinheirinho descontente
- ☐ O destino do pinheirinho

• Numere os parágrafos do texto.

• Em qual parágrafo se fala:

• Do motivo da infelicidade do pinheirinho. ☐

• Do lugar onde ele foi colocado. ☐

• De como ele se sentia. ☐

• Onde ele foi colocado depois que enfeitou a sala. ☐

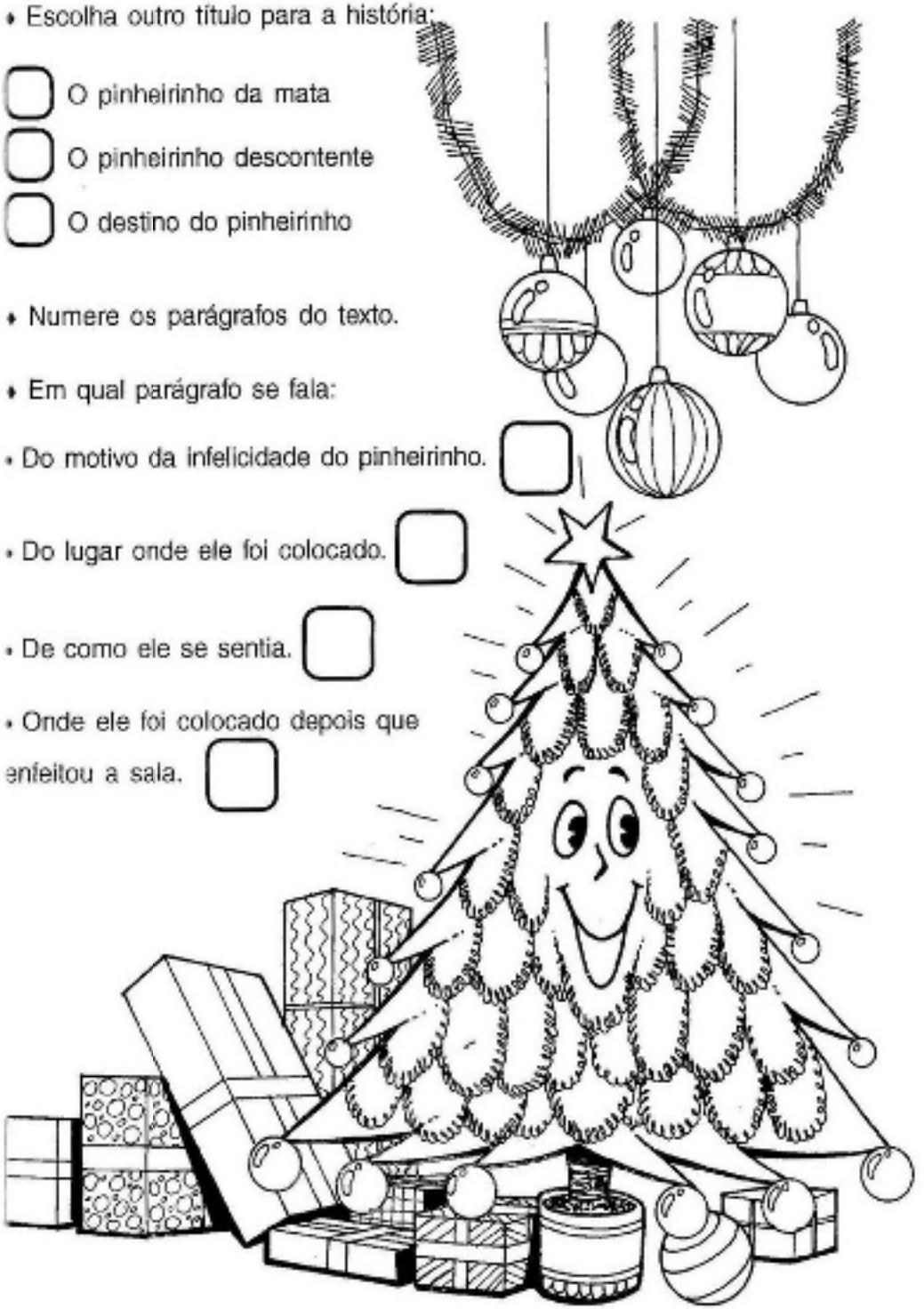

HISTÓRIA DE SÃO NICOLAU

Há muito tempo, no dia 5 de dezembro, na Holanda, um senhor bondoso chamado Nicolau, notou um sapato de uma criança secando na janela.

Aquele sapato estava velho e estragado, então Nicolau pensou:

- Oh! Vou alegrar este menino! Colocarei roupas, brinquedos e doces junto a seu sapatinho!

Foi o que ele fez naquela noite. Mas Nicolau percebeu que haviam muitas crianças que precisavam de ajuda.

Então, na mesma noite, comovido, resolveu presentear outros meninos também.

Mais tarde, não só as crianças pobres colocaram seus sapatinhos na janela. A fantasia se tornou tradição pela passagem do dia de São Nicolau, 6 de dezembro.



Jogo da Memória

Colorir, recortar e brincar de encontrar o desenho igual.





Mensagem

Mais um ano se finda e com ele
grandes alegrias e sucessos.

A você, querida criança, que
durante esse ano suavizou a minha
vida de mestra com o seu
sorriso contagiante, fica a minha
saudade e o desejo de um futuro
brilhante, cheio de conquistas.

A vocês pais, que tanto
dedicaram ao trabalho,
contribuindo assim para o sucesso
de nossas crianças, o meu carinho e
profunda gratidão.

Que o Natal e o ano que se inicia
sejam prenúncio de paz, alegrias
e certeza
de grandes vitórias,

Com todo o meu afeto
e dedicação.

Mensagem Secreta

- Una as letras e descubra a mensagem:

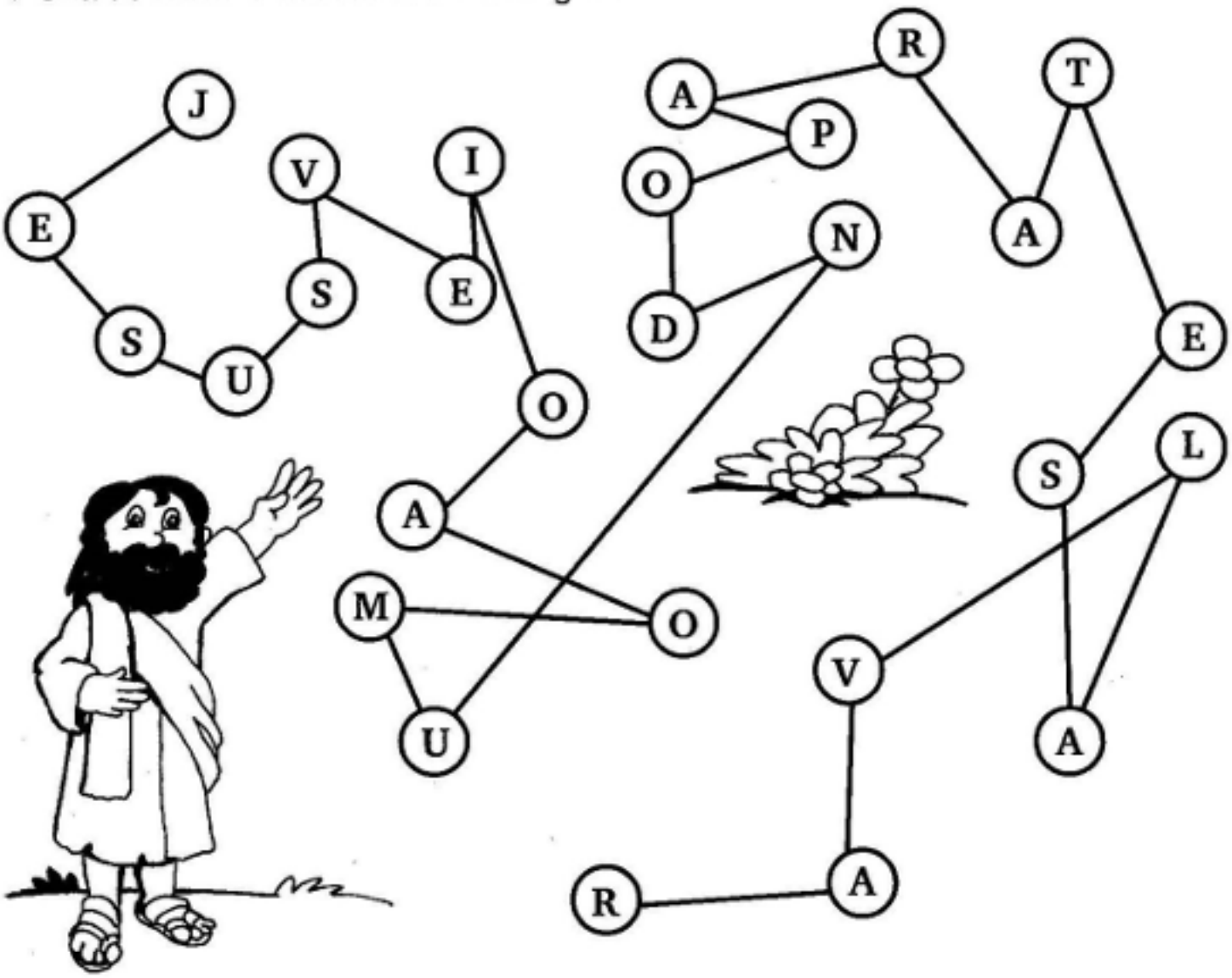

- A mensagem é:

_____

_____

_____

_____

Imagine

Então é Natal

Então é Natal.
E o que você fez?
O ano termina
E nasce outra vez.

Então é Natal,
A festa cristã
Do velho e do novo,
Do amor como um todo.

Então, bom Natal
E um Ano Novo também.
Que seja feliz quem
Souber o que é o bem.

E então é Natal
Pro enfermo e pro são,
Pro rico e pro pobre
Num só coração.

Então, bom Natal
Pro branco e pro negro,
Amarelo e vermelho,
Pra paz, afinal.



ALUNO(A):..... Data: ...../...../.....

MEUS TRABALHINHOS COM NATAL!





Natal

De repente o sol raiou
E o galo cocoricou:
- Cristo nasceu!
O boi, no campo perdido
Soltou um longo mugido:
- Aonde, aonde?
Com seu balido tremido
Ligeiro diz o cordeiro:
- Em Belém! Em Belém!

Eis senão quando,
num zurro se ouve a
risada do burro:
- Foi sim que eu
estava lá!

Vinicius de Moraes.
A Arca de Noé.



Interpretando o texto



Leia o texto e responda:

a) Quem cocoricou?

_____

b) Que animal soltou um mugido?

_____



c) Qual o verdadeiro sentido do Natal?

_____

_____

_____



d) Onde você costuma passar o Natal?

_____

_____

_____

e) Como você acha que é o Natal das crianças de rua?

_____

_____

_____

NATAL

(de Tiquinho)



BIMBALHAM SINOS, FESTIVAMENTE!
- DIZEI, ESTRELAS, QUE ACONTECEU?
POR QUE TÃO DOCE, GRATO SINAL?
E AS ESTRELINHAS, EM LUZ TREMENTE,
RESPONDERAM FIRMES - "JESUS NASCEU!"
E O ECO REPETE, MAIS DOCEMENTE:
- "JESUS NASCEU! NATAL! NATAL!

ALUNO(A):..... Data: ...../...../.....

VAMOS MONTAR UMA MAQUETE DO PRESÉPIO?







ALUNO(A):..... Data: ...../...../.....

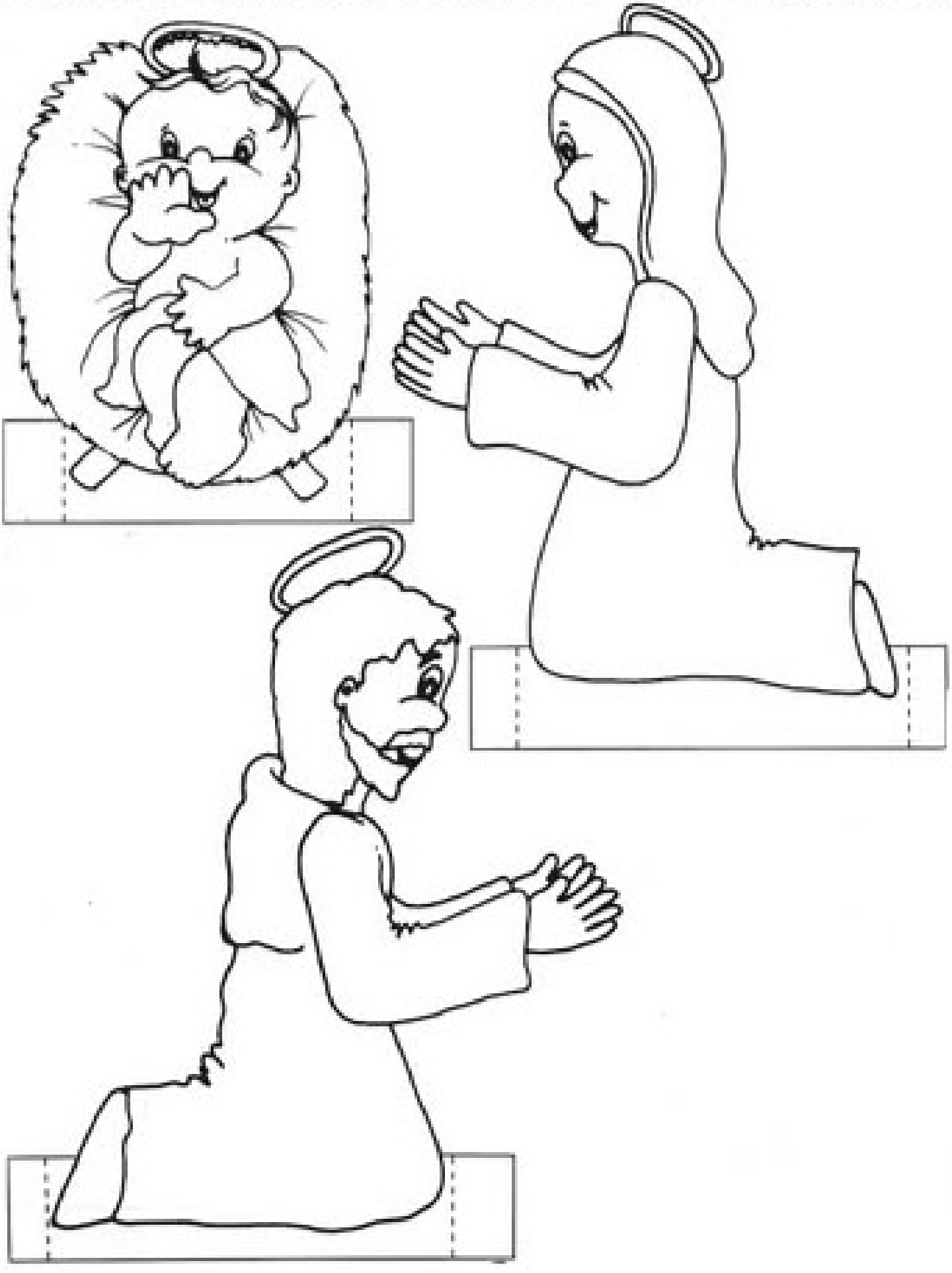

ALUNO(A):..... Data: ...../...../.....



ALUNO(A):..... Data: ...../...../.....

É NATAL!

VAMOS COMEMORAR? COLE ALGODÃO NA BARBA DO PAPAI NOEL E PINTE-O COM TINTA GUACHE:



ALUNO(A):..... Data: ...../...../.....

PINTE OS DESENHOS QUE FAZEM PARTE DO SEU NATAL:



COMPLETE O QUADRADO ABAIXO:

NA	
	TAL
natal	

FE	
	LIZ
feliz	

IDENTIFIQUE PALAVRAS QUE COMEÇAM COM A SÍLABA NA DE NATAL E PREENCHA AS ETIQUETAS:

ALUNO(A):..... Data: ...../...../.....

FORME PALAVRAS DE ACORDO COM O NÚMERO DAS SÍLABAS INDICADAS:

1 FE	2 XE	3 RE	4 NAS	5 GA	6 JE	7 A
8 XÃO	9 MEN	10 GO	11 DE	12 TAL	13 PRE	14 LUZ
15 RI	16 TE	17 SEN	18 SUS	19 FLE	20 FES	21 LIZ
22 TA	23 TO	24 NA	25 CI	26 ZA	27 NOI	28 MI

1+21= felis _____ 3+19+8= _____

24+12= _____ 7+28+26+11= _____

27+16= _____ 13+17+16= _____

6+18= _____ 0+14+0= _____

20+22= _____ 4+25+9+23= _____

AGORA, COLOQUE AS PALAVRAS ENCONTRADAS EM ORDEM ALFABÉTICA:

_____

_____

ESCREVA UMA FRASE SOBRE A NOITE DE NATAL:

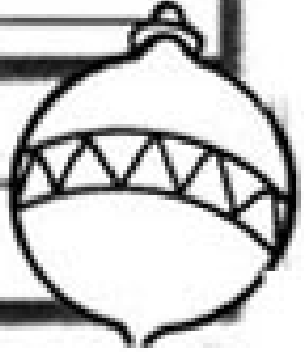

ALUNO(A):..... Data: ...../...../.....

SEPARE AS SÍLABAS DAS PALAVRAS E CONTE-AS:

natal

noite

notícia

nascimento



USE SUA CRIATIVIDADE E CRIE BELOS DESENHOS:

Papai Noel árvore estrela

vela sino guirlanda

ALUNO(A):..... Data: ...../...../.....

Enviando cartões de Natal...





ALUNO(A):..... Data: ...../...../.....

MONTE A HISTÓRIA!







ALUNO(A):..... Data: ...../...../.....

ENCONTRE OS SETE ERROS DA ILUSTRAÇÃO ABAIXO:





CUBRA OS PONTILHADOS E COMPLETE AS FRASES COM AS PALAVRAS DAS ETIQUETAS AO LADO:

1- Hoje é _____ de Natal.

2- Natália ganhou um _____.

3- O _____ Noel chegou.

4- A _____ está repleta de presentes.



ALUNO(A):..... Data: ...../...../.....

COMPLETE COM AS VOGAIS E DESCUBRA QUAL FRASE ESTÁ ESCONDIDA:

N ☐ T ☐ L T ☐ MP ☐ D ☐

natal tempo de

F ☐ ST ☐ E R ☐ FL ☐ X ☐ !

festa e reflexão!

AGORA, ESCREVA A FRASE COM LETRAS CURSIVA:

ESCREVA PALAVRAS A PARTIR DAS INICIAIS, EXEMPLO:

N	OITE
A	
T	
A	
L	



CUBRA OS PONTILHADOS E LIGUE OS OBJETOS ÀS SUAS INICIAIS:



AR

ES

GUI

VE

SI

AGORA, CUBRA OS PONTILHADOS DOS NOMES DOS OBJETOS NAS ETIQUETAS:



árvore

estrela

guirlanda

vela

sino





ALUNO(A):..... Data: ...../...../.....

DECIFRE O ENIGMA DE NATAL:

É  - VIO + TAL,  - ELEVISÃO +  - ANGA

+  - TE DE  - NCORA +  - QUE +

 - LO + A E HA +  - ATO +  - TO +

 - INHO + A

PREENCHA O DIAGRAMA E ESCREVA A FRASE COM LETRA CURSIVA:

USE SUA IMAGINAÇÃO E ESCREVA O QUE O NATAL REPRESENTA PARA VOCÊ:

OBSERVE O DIAGRAMA E ENCONTRE ALGUNS OBJETOS QUE LEMBRAM O NATAL:

Tem mais : eles estão no plural...

A	H	B	P	A	N	E	T	O	N	E	S	B	H	J	K	L	E	P	Ç	M	B
E	D	X	R	Y	R	W	I	U	T	R	D	F	E	C	V	H	S	K	M	V	X
J	G	D	E	T	U	I	O	P	G	R	E	W	S	C	F	G	T	U	N	V	F
V	X	Z	S	T	E	W	Y	R	U	W	E	O	U	T	G	H	R	L	Ç	N	V
E	F	B	E	D	E	W	S	X	I	U	T	R	A	D	E	U	E	A	V	H	J
L	E	G	N	U	I	P	O	E	R	S	J	B	A	T	R	E	L	O	T	E	S
A	S	D	T	Y	E	W	S	K	L	P	A	N	E	Q	N	V	A	S	Q	U	T
S	X	I	E	P	A	W	Y	U	A	T	E	O	O	P	L	M	S	C	X	Z	Q
V	C	C	S	E	A	H	G	F	N	W	Q	Z	I	O	U	T	R	F	G	J	L
G	R	A	S	W	B	C	F	R	D	U	O	E	A	Z	R	T	P	O	Y	P	E
E	D	S	I	Y	R	W	I	U	A	R	D	S	E	C	V	H	J	K	M	E	X
J	G	T	R	T	U	I	O	P	S	R	E	W	S	C	F	G	H	U	N	R	F
C	X	A	R	T	E	W	Y	R	E	W	E	O	U	T	G	H	J	L	Ç	U	V
U	F	N	H	D	E	W	S	X	I	U	V	A	S	D	E	U	I	A	V	S	J
A	E	H	B	U	I	P	O	E	D	S	J	B	A	T	R	E	I	O	T	E	S
A	S	A	U	Y	E	W	S	K	O	P	A	D	E	Q	N	V	D	S	Q	U	T
D	X	S	O	P	A	W	Y	U	I	T	E	W	O	P	L	M	B	C	X	Z	Q
V	C	S	W	E	A	H	G	F	E	W	Q	A	I	O	U	T	R	F	G	J	L



ESCREVA O QUE VOCÊ ENCONTROU:

quirlandas



MÁSCARA DO PAPAI NOEL



ALUNO(A):..... Data: ...../...../.....

VAMOS MONTAR O PAPAI NOEL?



ALUNO(A):..... Data: ...../...../.....

DIVERSÃO E SORTE!

MONTE A BELA ÁRVORE PARA A NOITE DE NATAL:



ALUNO(A):..... Data: ...../...../.....

DESCUBRA NOS EMARANHADOS OS NOMES DOS PRESENTES QUE O PAPAI NOEL TROUXE. EXEMPLO:



boneca







ESCREVA NA ETIQUETA QUAL O PRESENTE QUE VOCÊ GOSTARIA DE GANHAR:

ALUNO(A):..... Data: ...../...../.....

COMPLETE AS FRASES COM AS PALAVRAS DAS ETIQUETAS E COPIE-AS ABAIXO. EXEMPLO:

PERU | PRESENTES | MENINO | FAMILIAR | ÁRVORE

- Maria Clara ganhou dois [presentes] bonitos.

Maria Clara ganhou dois presentes bonitos.

- Na ceia de Natal não pode faltar o saboroso [ ] assado.

- O pisca-pisca caiu da [ ] de Natal.

- No Natal comemora-se o nascimento do [ ] Jesus.

- Natal é uma festa [ ] .

ESCREVA UMA FRASE SOBRE O NATAL:

ALUNO(A):..... Data: ...../...../.....

BRINCADEIRA!!!

CAIXA SURPRESA!



Material:

- caixa de sapato
- papel de presente
- papel
- pincel

Instruções:

O professor deverá propor que todos sentem-se em círculo. Juntos, alunos e professor, deverão enfeitar a caixa de sapato, que a partir de agora chamará CAIXA SURPRESA.

Em seguida, o professor deverá pedir que cada aluno recorte uma ficha de papel e escreva o nome do presente que gostaria de ganhar. Todos deverão colocar o papel dentro da caixa, sem contar uns aos outros.

O professor, de posse da caixa com as fichas, deverá realizar o sorteio para saber qual aluno começará a brincadeira. O primeiro a ser sorteado deverá pegar uma etiqueta, e, olhando para seus coleguinhas, adivinhar quem gostaria de ganhar o presente da etiqueta.

ALUNO(A):..... Data: ...../...../.....

ESCREVA O NOME DE UM (A) COLEGUINHA PARA CADA ALIMENTO DA CEIA DE NATAL:

Lembre-se : deverá começar com as mesmas iniciais indicadas.

P



.....

A



.....

U



.....

P



.....



C



.....

N



.....

ALUNO(A):..... Data: ...../...../.....

VAMOS COLORIR!

Papai Noel



ALUNO(A):..... Data: ...../...../.....

SE LIGA!

LIGUE CADA NÚMERO À QUANTIDADE CERTA:

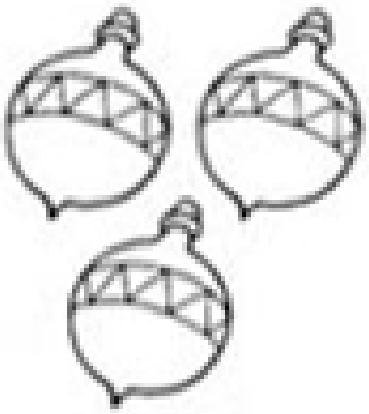

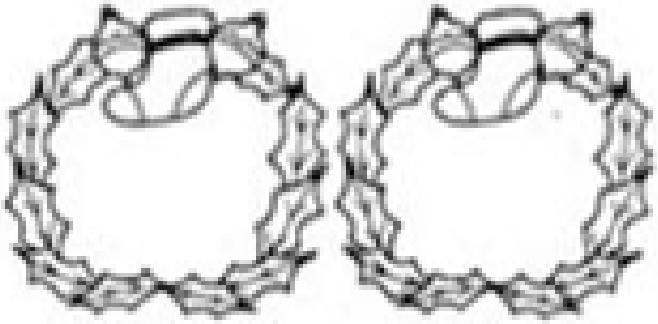

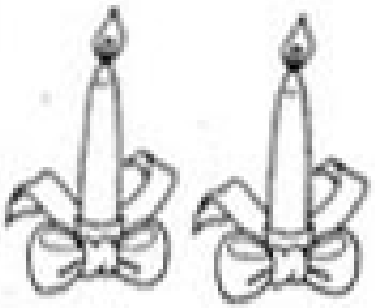



1

2

3

4

5

6











ALUNO(A):..... Data: ...../...../.....

PALAVRA-CHAVE!

OBSERVE O DESENHO E PREENCHA AS LACUNAS:



ESCREVA O NOME DAS PALAVRAS QUE VOCÊ FORMOU:

_____

_____

_____

UMA ÁRVORE DIFERENTE

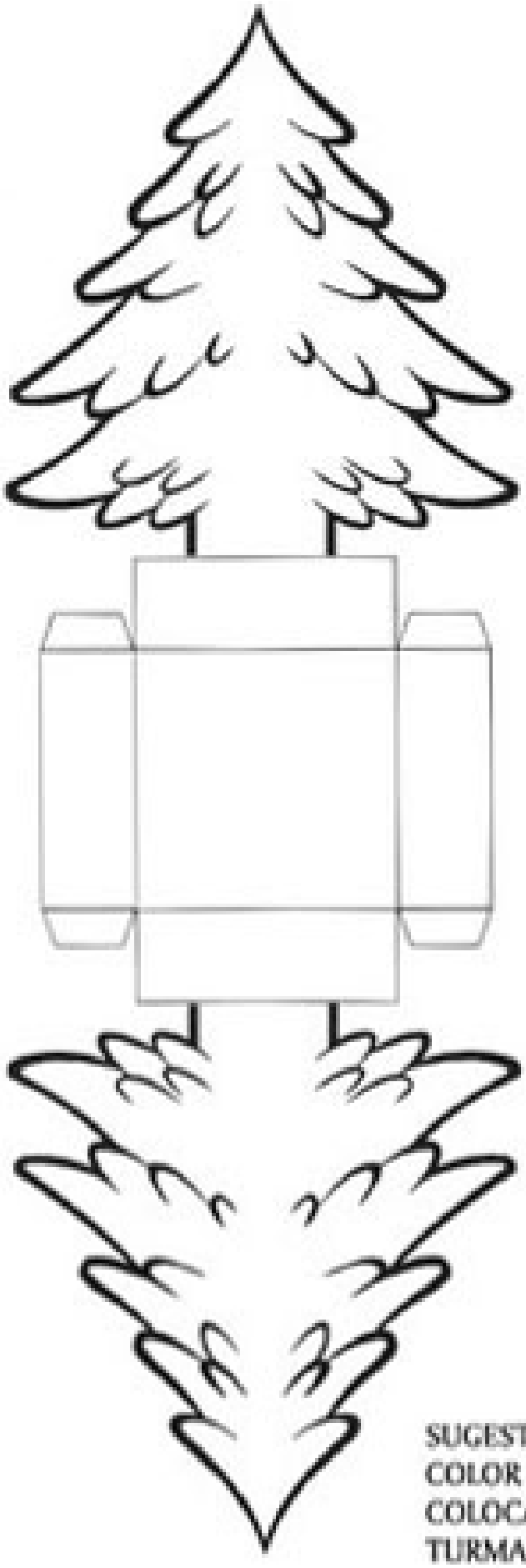

SUGESTÃO: CORTE O MOLDE EM PAPEL COLOR SET E, NA "CAIXINHA", PODE SER COLOCADO UM BOMBOM PARA A TURMA BRINCAR DE "AMIGO SECRETO".

VAMOS MONTAR UM PRESÉPIO

VAMOS MONTAR ESTE PRESÉPIO?
PINTE E COLE AS FIGURAS EM UM PAPEL GROSSO, RECORTE E MONTE SEU PRESÉPIO.

















ÁRVORE DE NATAL




COL
COL

ENFEITES PARA A ÁRVORE DE NATAL





Música

- Nível silábico alfabético
- Linguagem oral
- Identificação de sílabas e palavras

NOITE FELIZ

NOITE FELIZ, NOITE FELIZ
Ó SENHOR, DEUS DE AMOR,
POBREZINHO, NASCEU EM BELÉM,
EIS NA LAPA JESUS, NOSSO BEM.
DORME EM PAZ, Ó JESUS...
DORME EM PAZ, Ó JESUS...

NOITE FELIZ, NOITE FELIZ
Ó JESUS, DEUS DA LUZ.
QUÃO AFÁVEL É TEU CORAÇÃO,
QUE FIZESTE NASCER NOSSO IRMÃO.
E A NÓS TODOS SALVAR...
E A NÓS TODOS SALVAR...

NOITE FELIZ, NOITE FELIZ
EIS QUE NO AR VÊM CANTAR
AOS PASTORES, OS ANJOS DOS CÉUS.
ANUNCIANDO A CHEGADA DE DEUS
DE JESUS SALVADOR...
DE JESUS SALVADOR!

ALUNO(A): _____ DATA: ___ / ___ / _____



- Coordenação Motora Fina
- Noção Espacial
- Criatividade / Natal

VAMOS DECORAR A BOTA DO PAPAI NOEL?

- PEÇA PARA A MAMÃE RETALHOS DE TECIDO E PEDAÇOS DE ALGODÃO.
- COLE O TECIDO UM AO LADO DO OUTRO ATÉ COBRIR TODA A BOTA E COLOQUE A BORDA DE ALGODÃO.



ALUNO(A): _____ DATA: ___/___/____

FIGURAS PARA RECORTAR E MONTAR.

MENINO JESUS - MARIA - JOSÉ - ANJO GABRIEL - PASTORES

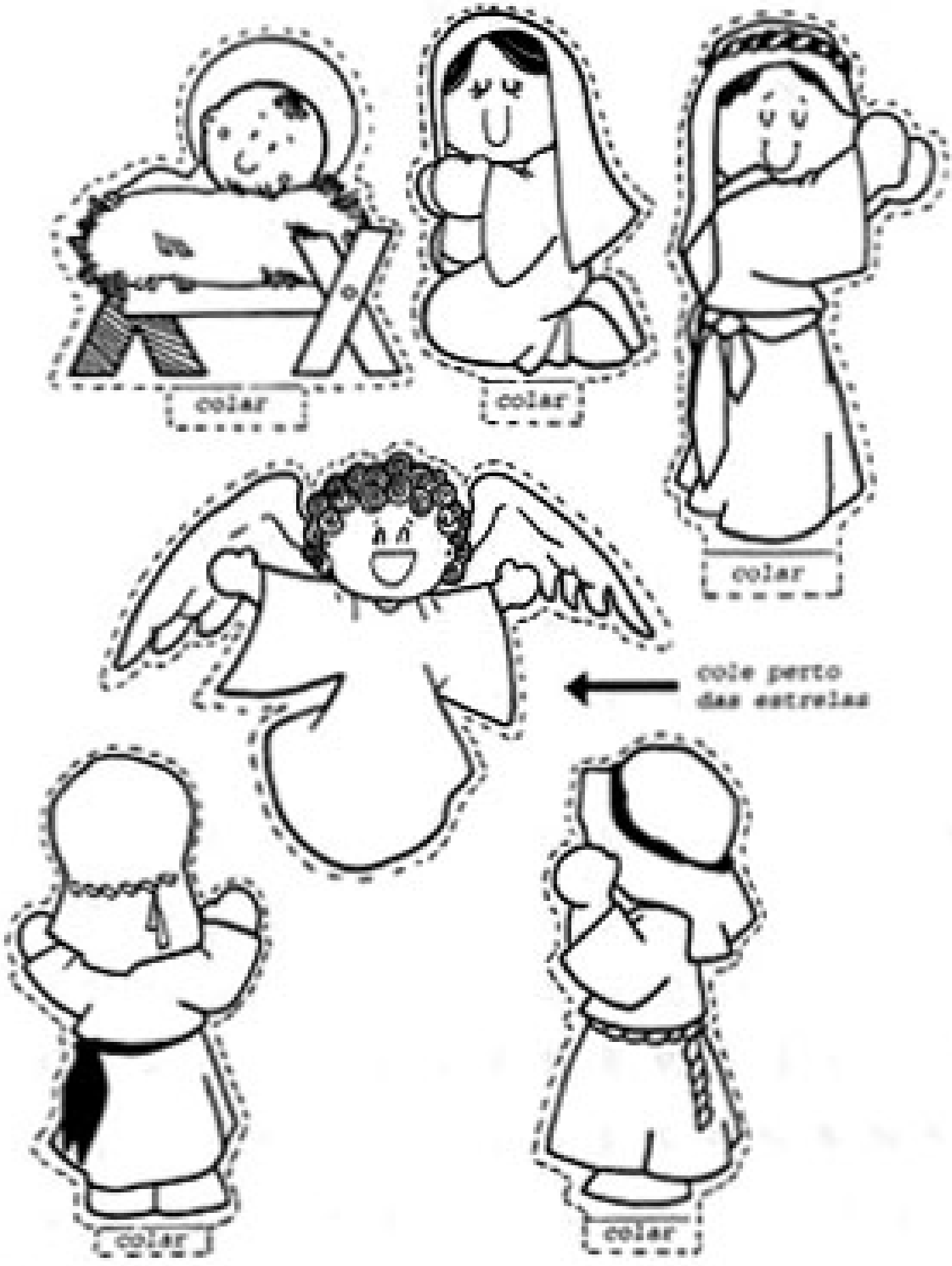

ALUNO(A): _____ DATA:___ /___ /_____

3 REIS MAGOS - ESTRELAS - PINHEIRO E ANIMAIS



MENSAGEM FINAL

Bichinhos para o meu presépio

(M. Helena A. Neto)

Tenho um carneirinho
Que ninguém tem outro igual
Para pôr no meu presépio
Quando chegar o Natal.

Tenho um boizinho bem gordo
De olhos tranqüilos assim.
Vou colocar bem quietinho
No verde e fofo capim.

Tenho um jumentinho escuro
De orelha grande e macia,
Para aquecer seu presépio
Se a noite for muito fria.

Tenho um galo bem formoso
De crista bem recortada
Para avisar todo mundo
A missa da madrugada.



DITADO DE TEXTO



Procure palavras que tenham **X** com som de **SS** no quadro abaixo:



A	U	X	Í	L	I	O	N	P	E
P	A	T	R	O	E	N	S	R	I
R	O	T	R	O	U	X	E	Ó	T
O	M	U	A	S	I	M	D	X	I
X	C	O	T	M	I	O	A	I	A
I	M	O	D	M	Á	X	I	M	O
M	S	U	A	R	M	O	S	O	T
A	U	X	I	L	I	A	R	D	B
R	F	E	T	O	S	E	I	N	I

DITADO LEITURA

• Os alunos deverão recortar as palavras abaixo.
• O professor fala uma palavra, o aluno procura e cola na numeração acima, de acordo com o que o professor for falando.

1. 2.



3. 4.

5. 6.

7. 8.

EXPERIÊNCIA

EXTREMO

EXPEDIÇÃO

EXPERIENTE

EXTERNO

EXCLAMAR

EXPLICAR

EXTENSÃO

Coro falado:

CONTO DE NATAL

Manuel Bandeira



O nosso menino
Nasceu em Belém
Nasceu tão somente
Para querer bem.



Nasceu sobre as palhas
O nosso menino
mas a mãe sabia
que ele era Divino.



Vem para sofrer
A morte na cruz,
O nosso menino
Seu nome é Jesus.

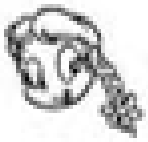

Por nós ele aceita
O humano destino:
Louvemos a glória
De Jesus Menino.



- Circular no texto acima a palavra Jesus.
- Procurar no texto palavras que rimam com:

BELÉM

MENINO

VAMOS MONTAR UM PRESÉPIO?

Material:

- Papel cartão ou cartolina
- Lápis de cor ou canetinha
- Brocal
- Base de isopor 1cm ou 2 cm
- Palitos de dentes



Modo de fazer:

- Recortar os moldes abaixo no papel cartão ou cartolina.
- Colorir e depois colar brocal.
- Colar um palito de dente atrás das figuras, deixando uma ponta na parte inferior, para ser introduzido na base de isopor ou dobrar nas partes indicadas.
- Nas figuras maiores, colocar 2 ou 3 palitos.



VAMOS MONTAR UM PRESÉPIO?



LETRAS NUMERADAS



- Formar palavras de acordo com os numerais.

H	L	T	R	E	Z	O	P	A	I	N	G	F	C	J
1	2	3	4	5	6	7	8	9	10	11	12	13	14	15

3-4-5-6-5 _____

3-4-7-8-9 _____

3-4-10-11-3-9 _____

3-4-10-11-14-7 _____

3-4-10-2-1-7 _____

3-4-9-15-5 _____

3-4-10-12-7 _____

Procure no quadro abaixo palavrinhas que tenham **X** com som de **S** e depois complete as frases.

M	E	X	P	L	O	S	Ã	O	M	E	T	I
S	E	X	T	A	U	E	N	P	L	A	T	I
D	A	N	I	N	E	X	P	L	I	C	O	U
M	I	T	I	N	H	T	S	E	R	Ç	O	L
A	U	X	I	L	I	A	C	A	L	E	Q	U
S	E	X	P	O	S	I	Ç	Ã	O	R	D	E

a) Houve uma _____ que atingiu muitas casas.

b) Henrique _____ tudo para Luís.

c) Cristina é a _____ da fila.

d) André foi ver a _____ de orquídeas.



e) Beto _____ sua mãe nos serviços de casa.

NATAL É UMA FESTA RELIGIOSA,
ONDE COMEMORA-SE O NASCIMENTO DE JESUS.



ATIVIDADES

- Conversa em rodinha sobre o significado do Natal.
- O que representa?
- Em que dia e mês é comemorado?
- Como se comemora?

COLAGEM LIVRE

Enfeitar a árvore de Natal à sua maneira.



PRODUÇÃO DE TEXTO

Imaginar que você ganhou um lindo presente de Natal.



- Desenhá-lo no espaço abaixo e escrever contando o presente que ganhou.



BATE O SINO





HOJE, A NOITE É BELA.
JUNTOS EU E ELA
VAMOS À CAPELA, FELIZES A REZAR.
AO SOAR O SINO, SINO PEQUENINO,
VAI O DEUS MENINO NOS ABENÇOAR.

BATE O SINO PEQUENINO,
SINO DE BELÉM.
JÁ NASCEU O DEUS MENINO
PARA O NOSSO BEM.
PAZ NA TERRA, PEDE O SINO ALEGRE A CANTAR.
ABENÇOE, DEUS MENINO, ESTE NOSSO LAR.

- Marcar na letra da música a palavra SINO com um círculo.
- Quantas vezes a palavra sino apareceu no texto? ☐ (5)
- Procurar em jornais e/ou revistas palavras iniciadas com S e colar no caderno.

Completar:

HOJE, A [ ] É [ ].

JUNTOS [ ] E [ ].

VAMOS À [ ], FELIZES A [ ].

AO SOAR O [ ] SINO [ ],

VAI O [ ] MENINO NOS [ ].



Completar o quadro abaixo:

PALAVRA	Nº de vogais	Nº de consoantes	Total de letras	1ª letra	Última letra
CAPELA					
PEQUENINO					
ABENÇOAR					
LAR					
DEUS					

Procurar no texto palavras que **rimem** com:

BELA

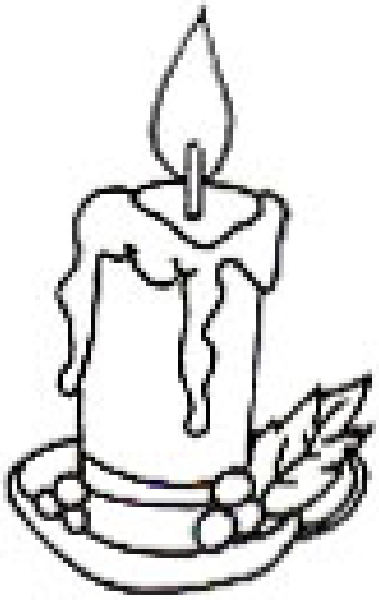

REZAR



BEM

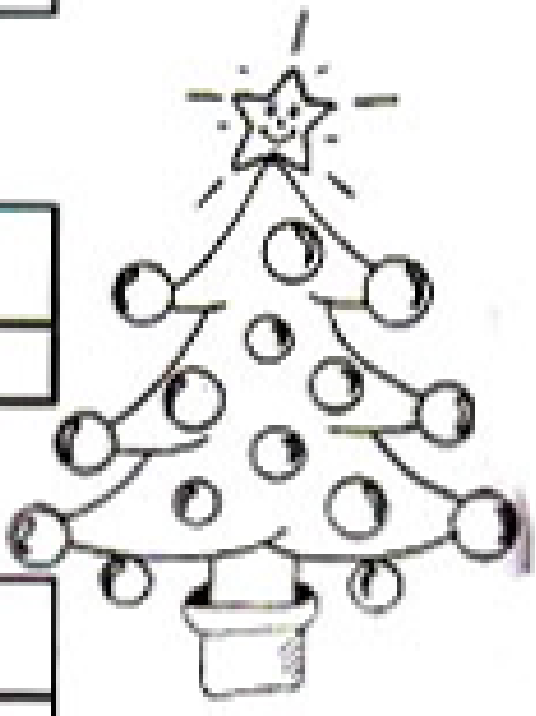

MENINO

ESTRELA DE NATAL

Pastoril alagoano



LINDA ESTRELA QUE NASCE NO CÉU,
ANUNCIANDO QUE O NATAL CHEGOU.
COBRE-SE MAL COM O BEM.
FAZENDO PRECES AO NOSSO SENHOR.

PAZ NA TERRA AOS HOMENS DE BEM,
SER FELIZ É A NOSSA VONTADE.
DEUS NÃO ESQUECE NINGUÉM
E DÁ A TODOS MIL FELICIDADES.

ALELUIA, ALELUIA!
PELO BEM QUE NOS CONDUZ.
ALELUIA, ALELUIA!
POR AMOR AO MENINO JESUS.

- Fazer um coro falado com o poema.
- Separar em sílabas e completar o quadro ao abaixo.

PALAVRAS	Nº DE LETRAS	Nº DE SÍLABAS
ESTRELA		
NATAL		
FELICIDADE		
AMOR		

Marco Antônio Haller

Vamos fazer um coro falado?

LÁ NO CÉU, ESTA NOITE VAI BRILHAR
UMA ESTRELA CINTILANTE,
REFLETINDO NOSSO OLHAR.



E ESSA LUZ VAI ILUMINAR
UM CAMINHO PRA SEGUIR,
TODO FEITO DE MAGIA,
QUE NÓS VAMOS CONSTRUIR!

É NATAL! VEM CANTAR!
DÊ UMA CHANCE
PARA O SEU AMOR ACONTECER.

- Procurar no texto palavras que rimem com:

Brilhar	Seguir
_____	
_____	_____
_____	

- Copiar do texto palavras com:

7 letras	
4 letras	
6 letras	
9 letras	
5 letras	
10 letras	

- Descobrir qual é palavra:

S T E
E L R
A

H A L
O R

A N I
H C M
O

A T A
N L



Z L
U

- Copiar as palavras abaixo em ordem alfabética.



ESTRELA - FEITO - MAGIA
REFLETINDO - SEGUIR - OLHAR
BRILHAR - NOITE - PARA
ILUMINAR - LUZ - CÉU
AMOR - QUE - VEM

- Levar as crianças até a árvore de Natal seguindo o caminho onde está escrito NATAL.

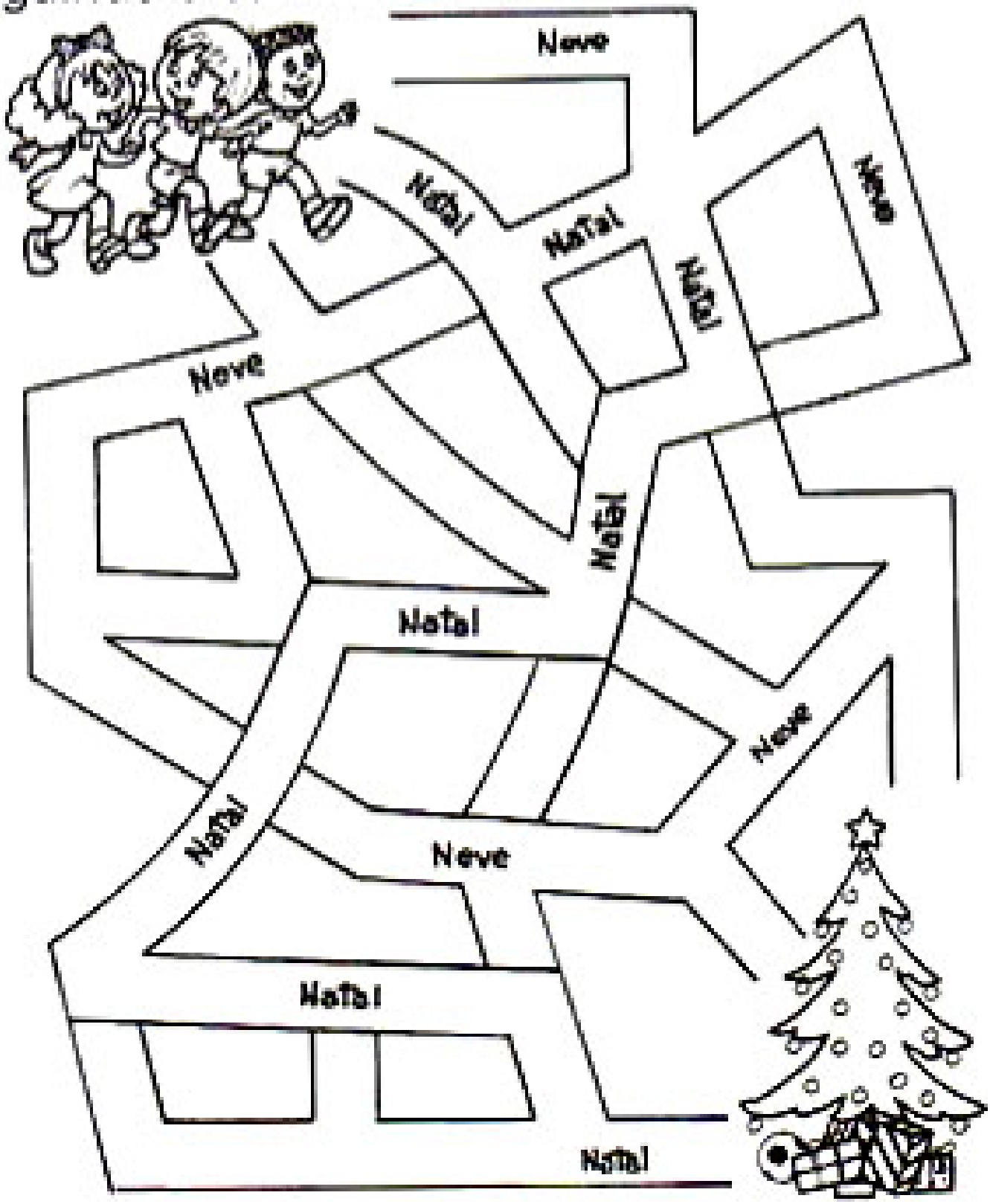

BOLINHAS PARA ÁRVORE DE NATAL

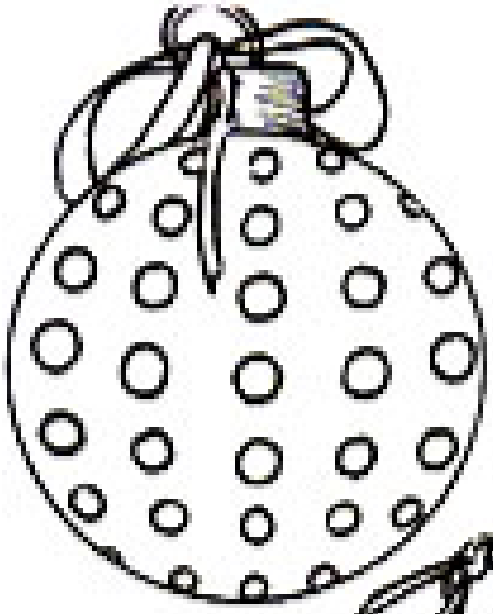





Material:

- Bolinhas de isopor
- Cola
- Brocal de cores diversas
- Alfinetes de cabeça
- Fita

Modo de fazer:

1) Passar cola na bolinha toda com um pincel.
2) Rolar a bolinha sobre o brocal. Deixar secar.
3) Enfeitar como desejar.
4) Colocar o alfinete amarrado num pedaço de fita.
5) Colocar a árvore.

ENFEITANDO O NATAL

- Sugestões de enfeites para serem feitos pelos alunos usando material de sucata

ANJO
Material:
• copo de papel
• asa de cartolina enfeitada com estrelinhas, bricol ou como quiser
• bola de isopor e lã

- Recortar as asas, colar no copo e montar em uma folha de papel.
- Colar a bola de isopor, pintar o resto do anjo e colar lã para os cabelos.







CARTÕES DE NATAL
Material:
- cartolina em forma de cartão. Recortar em papel colorido bolas e folhas e colar no cartão.
- recortar também os sinos, árvore de Natal, estrela, etc.

PAPAI NOEL
- Este Papai Noel fica em pé.
- Copiar o desenho três vezes sobre um papel grosso (cartolina 60 kg). Colorir os três bem iguais. Recortar os três desenhos e dobrá-los ao longo do pontilhado
Colar assim:





PAPAI NOEL DE SUCATA

- Para fazer o seu Papai Noel, utilizar dois potinhos de Danoninho: de morango (cor vermelha), colando um sobre o outro.
- Aparar a aba plástica em formato arredondado.
- Em seguida, pintar com tinta acrílica a boca, olhos e desenhar a roupa.
- Colar algodão para a barba.
- Se você preferir, fazer estes itens em cartolina recortada e colar a barba de algodão.
- Fazer o gorro em papel crepom vermelho, na medida do modelo abaixo.
- Fixar com cola o gorro no potinho, com uma tira de cartolina branca. Não se esquecer de colar um chumacinho de algodão na ponta do gorro.
- Completar o Papai Noel recortando e colando os pés em cartolina preta, conforme o modelo abaixo.
- Fazer vários Papais Noéis para enfeitar a sua árvore de Natal deste ano e também para dar de presente aos seus amigos.



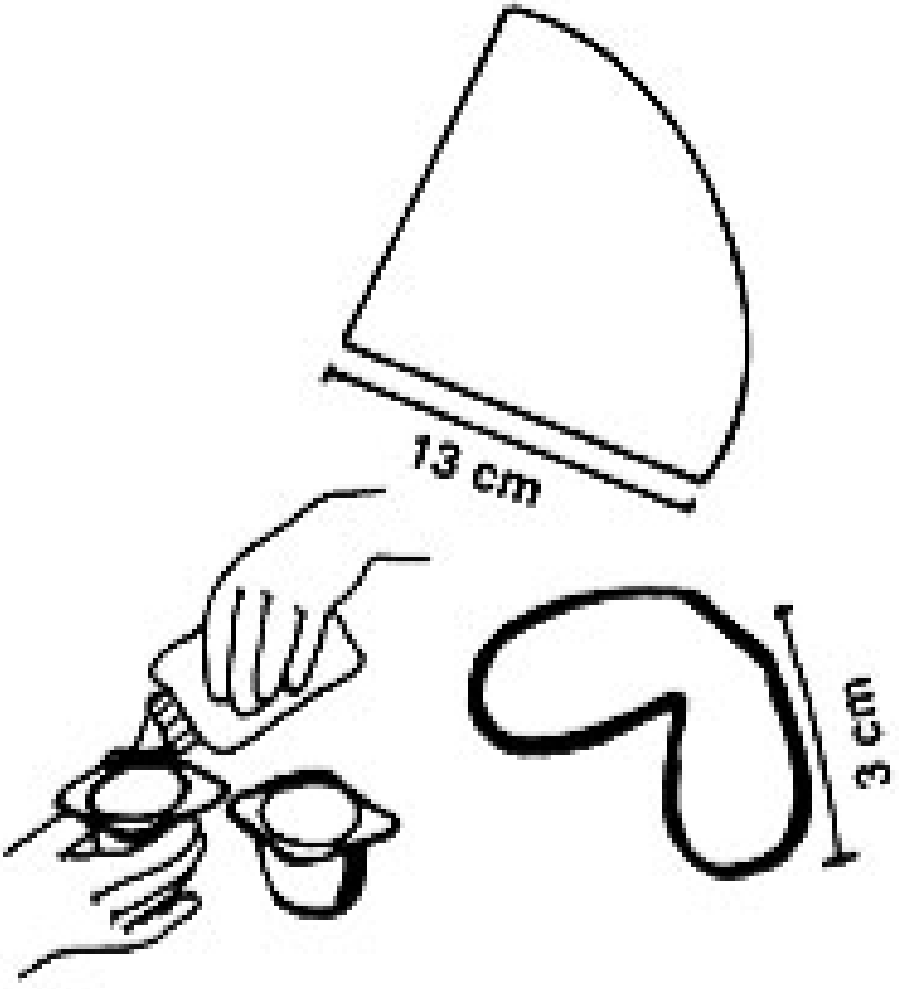

NATAL

(de Tiquinho)



BIMBALHAM SINOS, FESTIVAMENTE!
- DIZEI, ESTRELAS, QUE ACONTECEU?
POR QUE TÃO DOCE, GRATO SINAL?
E AS ESTRELINHAS, EM LUZ TREMENTE,
RESPONDERAM FIRMES - "JESUS NASCEU!"
E O ECO REPETE, MAIS DOCEMENTE:
- "JESUS NASCEU! NATAL! NATAL!

- Depois de ler o poema, perguntar às crianças:
- Por que os sinos tocam e as estrelinhas tremem?
- O que acontece no Natal?
- O que vocês vão pedir de presente?

TRABALHANDO COM MOLDES

- Sugestões para serem utilizadas em cartões ou enfeites para árvore de Natal.
- Para fazer enfeites para árvore de Natal, passar os moldes na cartolina ou papel cartão.Recortar.
- Enfeitar com brocal, cola colorida, lantejoulas.









Jogo da Memória

- Colorir, recortar e brincar de encontrar o desenho igual.





MÁSCARA DO PAPAI NOEL

Como fazer:

- Passar o risco do molde para a cartolina. Colar algodão na barba e bigode, pintar com cola colorida ou guache no gorro. Enfeitar os detalhes com farinha colorida ou brocal. Dar um furo no lugar indicado. Passar elástico lastéx para fixar no rosto da criança.



Aluno(a):

VAMOS CANTAR?



MÚSICA:
FELIZ NATAL!

OS SINOS ESTÃO BADALANDO
BLIM... BLIM...
OS ANJINHOS ESTÃO CANTANDO
OS PASTORES ESTÃO SE
APROXIMANDO
E A ESTRELA ESTÁ BRILHANDO!

O MEU CORAÇÃO, NESTE DIA,
É PRESÉPIO DE BELÉM
ACOLHENDO SÃO JOSÉ, VIRGEM
MARIA E O MENINO JESUS
QUE EU QUERO BEM!

Aluno(a):

FELIZ NATAL!

(25 de Dezembro)

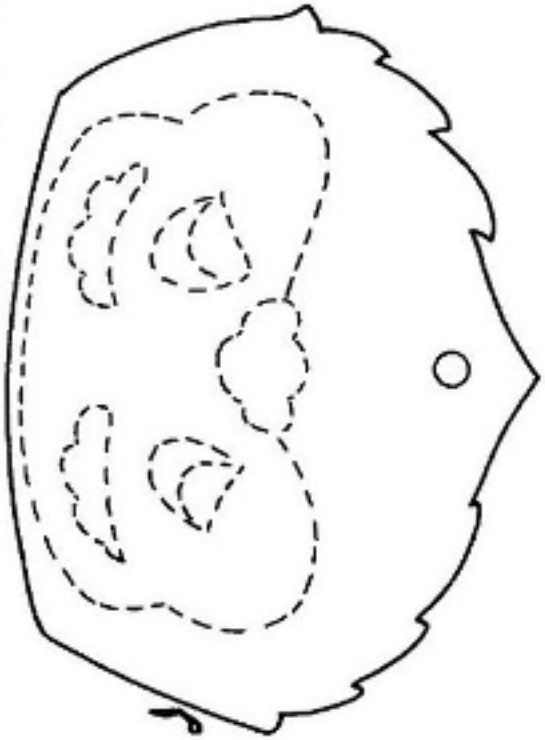

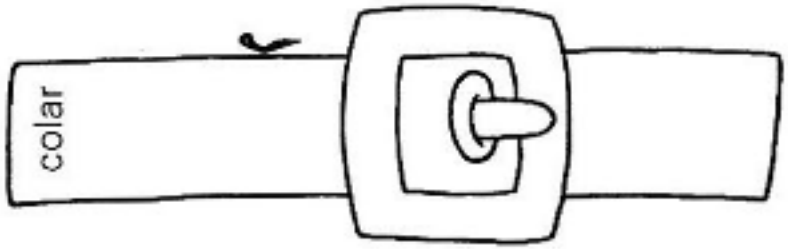

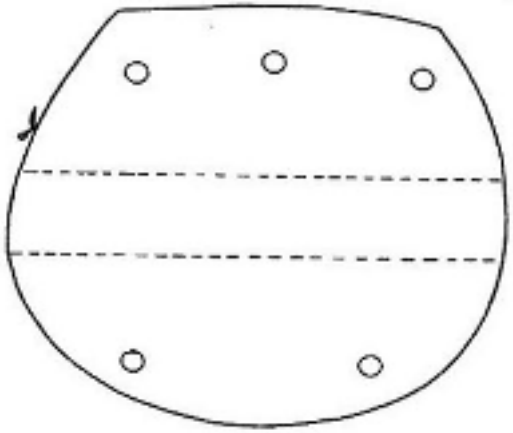



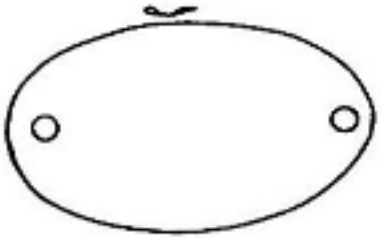

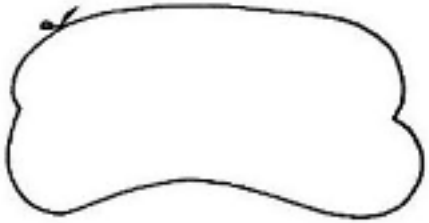

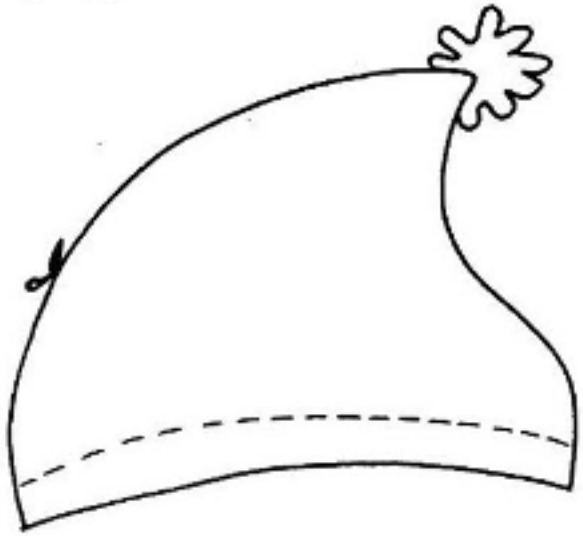



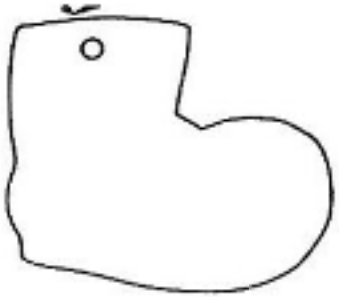

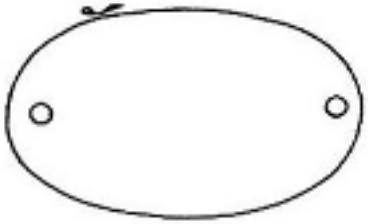

Aluno(a):

MONTE A HISTÓRIA!







Aluno(a):

RECADINHOS NATALINOS:

 FELIZ NATAL!	 FELIZ NATAL!
FELIZ NATAL! 	FELIZ NATAL! 
FELIZ NATAL! 	FELIZ NATAL! 
FELIZ NATAL! 	FELIZ NATAL! 

Aluno(a):

BRINCADEIRAS QUE EDUCAM!

"UM PRESENTE PARA VOCÊ!"

MATERIAL NECESSÁRIO:

→ Caixas ou embalagens para presentes;
→ Papéis para presentes;
→ Fitas;
→ Durex;
→ Árvore de Natal (se possível).



EXECUÇÃO:

Enfeitar a árvore de Natal e colocar, nos pés da árvore, os presentes embrulhados.

Cada criança, ao preparar o seu presente, desenhará, numa folha de papel, o que gostaria de presentear e guardará a folha dentro da embalagem.

Os presentes serão numerados. Far-se-á um sorteio e cada criança irá procurar o seu respectivo número.

As crianças desembrulham os presentes e abraçam o coleguinha que o "presenteou".

Aluno(a):

DOBRADURAS: SINO DE BELÉM!

1- Recorte um círculo.

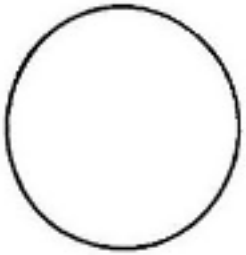

2- Dobre-o ao meio.



3- Dobre novamente e vinque.

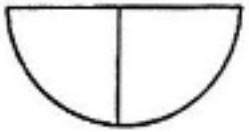

4- Junte as pontas ao meio.



5- Junte as pontas laterais.



6- Dobre a ponta de cima.



7- Vire a dobradura e cole um círculo menor.





Agora, é só presentear alguém.

Aluno(a):

ÁRVORE DE NATAL!

1- Recorte 2 círculos do mesmo tamanho.

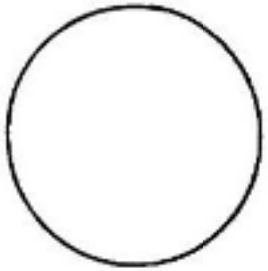

2- Dobre-os ao meio.



3- Dobre ao meio novamente.





4- Separe as duas partes com um corte na lateral.

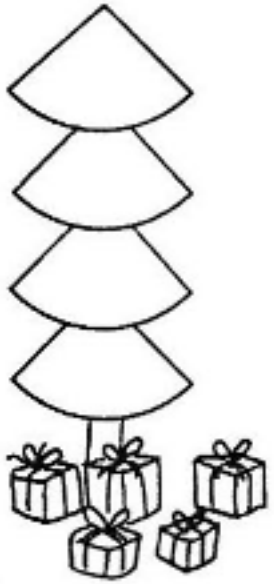

5- Agora, é só montar a árvore.

Natal é...

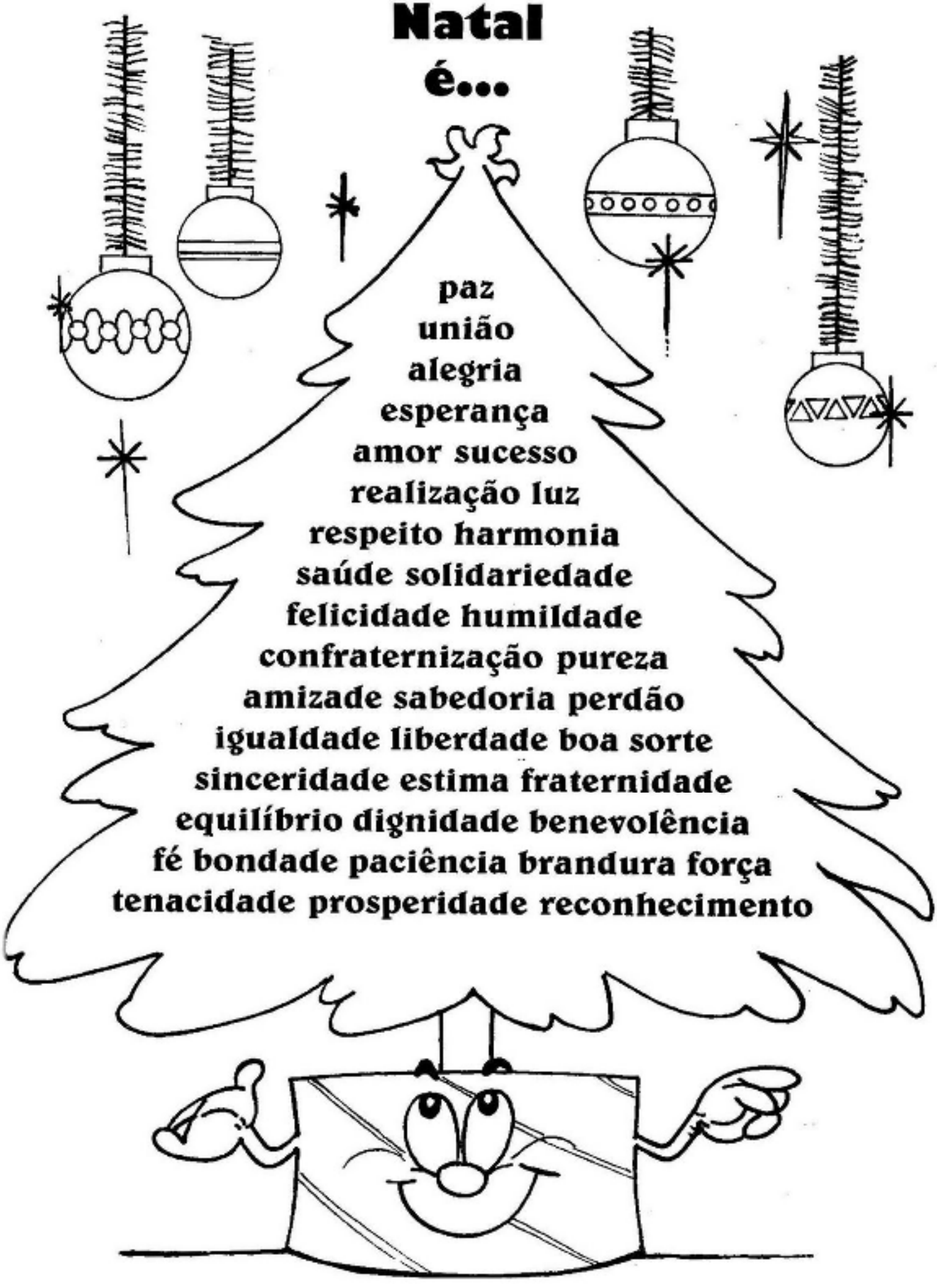

paz
união
alegria
esperança
amor sucesso
realização luz
respeito harmonia
saúde solidariedade
felicidade humildade
confraternização pureza
amizade sabedoria perdão
igualdade liberdade boa sorte
sinceridade estima fraternidade
equilíbrio dignidade benevolência
fé bondade paciência brandura força
tenacidade prosperidade reconhecimento

NOITE AZUL

Klaus Cavalcanti



NOITE AZUL, SEM IGUAL,
DEUS TE DÊ UM FELIZ NATAL!
NOSSO LAR ESTÁ CHEIO DE LUZ,
PAZ NA TERRA, NASCEU JESUS!

TOCAM SINOS DE NATAL,
LÁ NA CATEDRAL
POR MEU LAR QUE É MEU AMOR
VOU PEDIR AO SENHOR!



FUTURO É PRESENTE

HOJE EU QUERO CANTAR
O QUE VEM LÁ DO FUNDO
DO MEU CORAÇÃO
DEIXA ROLAR ALEGRIA
DEIXA VIVER EMOÇÃO.

HOJE EU QUERO SONHAR
UM SONHO ACORDADO
BANHADO DE LUZ
DE UMA ESTRELA-GUIA
QUE BRILHA COMO JESUS.

QUERO ABRAÇAR AS PESSOAS
QUE EU AMO
SENTIR QUE O AMOR
É INFINITO E VER ESSE MUNDO FELIZ
CADA VEZ MAIS BONITO.

FELIZ NATAL!
TUDO DE BOM
MUITA SAÚDE E FELICIDADE.
UM ANO NOVO CHEIO DE PAZ
CARINHO E MUITA AMIZADE.

FELIZ NATAL!
BOLA PRA FRENTE
MUITA ESPERANÇA
E FORÇA PRA GENTE.
QUE O FUTURO É UMA CRIANÇA
E QUER UM PRESENTE.



O Nosso Maior Presente

Quando vai se aproximando o Natal, tudo fica tão diferente!

As ruas ficam mais cheias de pessoas, andando atarefadas de um lado para o outro, preocupadas com os presentes.

As casas começam a se enfeitar com árvores, luzes coloridas e guirlandas nas portas.

As cores, as luzes e os enfeites luminosos, deixam a cidade num clima acolhedor de festa.

Músicas natalinas, ao som de harpas antecipam ainda mais a esperança do grande dia.

É Natal! Tempo de festejar o nascimento de Jesus, o nosso maior presente.

Graça Batituci





› Marque as frases que estão de acordo com o texto:



- ☐ As casas ficam enfeitadas.
- ☐ A cidade fica triste.
- ☐ Há sons de músicas natalinas.
- ☐ É tempo de festejar o nascimento de Jesus.

PALAVRAS CRUZADAS



POESIA- NATAL

É NATAL TEMPO DE PAPAI NOEL.
O SIMPÁTICO VELHINHO QUE VIVE LÁ NO CÉU
COM SEU SACO DE PRESENTES A TODOS VEM ALEGRAR.
BRINQUEDOS, BALAS, CHOCOLATES TUDO A PRESENTEAR.
E SE É VERDADE PAPAI NOEL,
QUE SATISFAZER OS DESEJOS É SUA MISSÃO,
DISTRIBUA PELA CHAMINÉ DAS CASAS, UNIÃO
PARA QUE ELA INUNDE O CORAÇÃO DE TODOS IRMÃOS.
POIS NATAL É TEMPO DE EMOÇÃO,
É TEMPO DE RENOVAÇÃO E ASSIM EU POSSO DIZER:
- É NATAL, O MENINO JESUS NASCEU
E A PAZ ACONTECEU!



Durante a Semana, você leu textos que exigiram muito de você. Hoje vamos ler um texto mais simples,de fácil compreensão.

Por que o pinheiro é árvore de Natal?

Quando o Menino Jesus nasceu, todas as pessoas ficaram alegres.

Crianças, homens, mulheres vinham vê-lo, trazendo presentes pobres ou ricos.

Perto do estábulo, onde dormia o Menino Jesus, num berço de palha, havia três árvores: uma palmeira, uma oliveira e um pinheiro.



Vendo aquela gente que ia e voltava, passando embaixo de seus galhos, as três árvores quiseram também dar alguma coisa ao Menino Jesus.

– Eu vou dar a minha palma maior e mais bela para que ela abane docemente o Bebê - disse a palmeira.

Eu vou apertar minhas olivas, o óleo servirá para amaciar os seus pezinhos - disse a oliveira.

– E eu? Que posso dar? – perguntou o pinheirinho.

– Você? –responderam as outras – Você não tem nada para dar? Suas agulhas pontudas poderiam espetar o Menino Jesus.

O pobre pinheirinho sentiu-se muito infeliz e respondeu tristemente:

– É mesmo. Vocês têm razão. Não tenho nada para oferecer ...

Um anjo que estava ali perto, escutou a conversa e teve pena do pinheirinho tão humilde, tão triste, que nada podia fazer porque nada possuía.

Lá no céu estrelinhas começavam a brilhar.

O lindo anjinho olhou para o alto e chamou-as.

No mesmo instante, elas desceram com boa vontade e foram colocar-se sobre os ramos do modesto pinheirinho que ficou todo iluminado!

Lá no bercinho, dentro do estábulo, os olhos do Menino Jesus brilharam ao ver aquela árvore tão linda!

É por isso que as pessoas, até hoje, enfeitam com luzes o pinheirinho, na véspera de Natal!

Regina Moutinho coelho - Adaptação



Presente de Natal



Nós queremos

Uma  de papel

Pra levar uma 

ao senhor Papai Noel.

Eu quero um 

pra girar na minha 

E meu céu cheio de  .

Pra alegrar o nosso chão.

Vou pedir uma 

Dentro dessa imensidão

Mas que tenha um brinquedo

Pra alegrar meu  .

Vou pedir um 

Uma  uma 

E uma 

Pra tirar uma soneca.

Nós queremos viajar

No olhar da multidão

Vendo o sonho florescer

No calor dessa canção.

Antônio Luiz / Eunice Barbosa

♦ **Complete:**

- O título é _____
- Faça um colorido nos presentes que são brinquedos.
- Que palavras rimam com:

PAPEL	
MÃO	

Nome : _____



Resolva as continhas com muita atenção.



Símbolos do Natal

Samuel

Samuel: Olá, gente pequena! Meu nome é Samuel. quero ser seu amiguinho.
Vamos combinar uma brincadeira? Só pode abrir o presente quem adivinhar o que significa cada símbolo do Natal. É superdiferente o Natal assim, não acham?
Agora, para você, temos umas dicas. Veja como é fácil!



COROA DO ADVENTO: Sou verde sinal de esperança. Minha fita vermelha é o Amor de Deus que envolve você. As quatro velas são as quatro semanas do Advento.



O PRESÉPIO: São Francisco de Assis, em 1223 foi quem primeiro montou um presépio tornando presente e inesquecível a singeleza, a doçura, a esperança, o amor... da noite de Natal.



PRESENTES: O menino Jesus é o maior presente do Papai do Céu para os homens. Dar presentes no aniversário de Jesus é ofertar nosso amor para a felicidade do irmão.



ÁRVORE DE NATAL: Permaneço verdinho mesmo no inverno mais rigoroso. Lembro o Menino Jesus que é vida e alegria no mundo.



BOLAS COLORIDAS: Sou a renovação dos dons que dão bons frutos de amor, perdão, verdade, oração, fé, esperança, força, obediência, compreensão, enfim, toda boa obra.



SINOS: Desperto os que dormem para anunciar e comunicar com muita alegria que o Menino Deus está vivo no meio de nós para salvar, curar, libertar!



A CEIA: Toda a família se reúne para a ceia, como os discípulos se reuniram com Jesus para comemorar a Páscoa. No céu, Jesus prepara um banquete para nós. A ceia de Natal é o ensaio do banquete eterno, e a Eucaristia é o banquete do céu antecipado.



A VELA: Estou acesa durante a ceia, lembrando o Menino-Luz que chegou no Natal!



A ESTRELA-GUIA: As pontas representam as quatro direções da Terra: leste, oeste, norte e sul, de onde vêm pessoas para adorar o Menino Jesus. A cauda mostra o caminho até Ele.



O PAPAI NOEL: A generosidade de São Nicolau, bispo da Ásia Menor, do século IV, que gostava de dar presentes para crianças pobres enquanto dormiam, ou de São Martinho, lembra Noé em sua arca.



ARRANJOS SECOS: Lembram a falta de vida e de luz, a ausência daquele que aquece e renova: Jesus.

Samuel: Não se esqueça do aniversariante!
O Menino Jesus gosta muito de oração feita com o coração.
Experimente!

Apoio: VITÓRIA SUPERMERCADOS
Comendador Cídio Sandri
Diretor Presidente

ITAJAÍ 12/99

Sugestões de Cartões de Natal



Que o sino **TOQUE** e alegre nossa festa!



Que o verdadeiro sentido do Natal **TOQUE** nosso coração!



Sabe o que Deus quer lhe dar?



Feliz Natal!





Nessa festa cada um tem seu espaço!

Mas não esqueça que a estrela é **Jesus**.

O que é Natal?

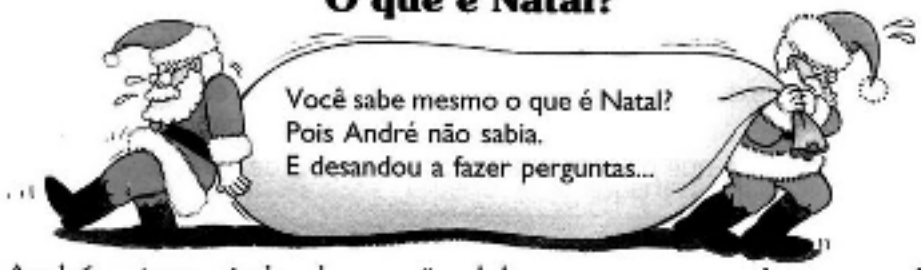

André estava ajudando a mãe dele a arrumar a sala para a festa. Armaram o presépio. Penduraram bolas na árvore. Enfeitaram as portas. Pintaram os vidros da janela. Tudo para o Natal.

E André quis saber:

– Mãe, que é Natal?

– É a festa do nascimento do menino Jesus.

Mas antes que ela explicasse mais, a campainha tocou. Tia Marta e tio Valdemar estavam chegando. Ele estava muito contente e disse:

– Minha loja está cheia de gente comprando coisas. Vou faturar firme. Natal é um tempo ótimo para ganhar dinheiro.

Mas tia Marta não parecia contente. Estava era muito cansada Sentou numa poltrona, tirou os sapatos, pediu um copo d'água e falou

– Esse negócio de comprar presentes me mata. Natal é um inferno

André ouviu aquilo e ficou pensando. Não estava entendendo nada. Saiu da sala e foi para o quintal. No corredor, ouviu a irmã mais velha falando no telefone:

– Estou louca para chegar logo o Natal, para eu usar meu vestido novo.

E na cozinha, no meio de uma porção de fôrmas e panelas, a cozinheira reclamava.

– Eu não agüento mais. Todo Natal é esta trabalheira...

Cada vez André entendia menos.

Ainda bem que Henrique estava brincando na calçada. Henrique era o primeiro aluno da classe, sabia sempre todas as lições, respondia a tudo. Devia saber. André resolveu perguntar:

– Henrique, que é Natal?

– É a capital do Rio Grande do Norte.

Mas Tião, o filho do porteiro do prédio ao lado, corrigiu:

– Natal era um cara lá de Madureira, que ajudou muita gente. Ele era da Portela, mas já morreu.

Lá dentro, um anúncio no rádio gritava:

– Aproveite o Natal e troque sua geladeira!

E depois:

– O Natal é um presente que você trabalhou para merecer.

É... O Natal de Henrique e o do rádio não podiam ser o mesmo. Enquanto André pensava, viu que a avó vinha chegando. Depois de lhe dar um beijo, ela perguntou:

– Você está se portando direitinho, André? Amanhã é Natal, dia de menino bonzinho ganhar presente.

André resolveu perguntar ao pai, de noite, quando ele chegasse do trabalho. E ouviu isto:

– É um dia ótimo, feriado. Não tenho trabalho.

Antes de dormir, André ficou deitado, pensando naquilo tudo. A cabecinha dele lembrava todas aquelas coisas: Natal é o nascimento de Jesus. É um tempo ótimo para ganhar dinheiro. É dia de ficar em casa sem trabalhar. É uma trabalheira. É um presente. É um inferno. É hora de trocar a geladeira. É um homem lá de Madureira. É a capital do Rio Grande do Norte. É dia de botar vestido novo. É dia de menino bonzinho ganhar presente.



Ana Maria Machado

UM BICHINHO PARA MEU PRESÉPIO
(M. HELENA A. NETO)

TENHO UM CARNEIRINHO
QUE NINGUÉM TEM OUTRO IGUAL
PARA PÔR NO MEU PRESÉPIO
QUANDO CHEGAR O NATAL.

TENHO UM BOIZINHO BEM GORDO
DE OLHOS BRANQUINHOS ASSIM.
VOU COLOCAR BEM QUIETINHO
NO VERDE E FOFO CAPIM.

TENHO UM JUMENTINHO ESCURO
DE ORELHA GRANDE E MACIA.
PARA AQUECER SEU PRESÉPIO
SE A NOITE FOR MUITO FRIA.

TENHO UM GALO BEM FORMOSO
DE CRISTA BEM RECORDADA
PARA AVISAR TODO MUNDO
A MISSA DA MADRUGADA.

UM FELIZ NATAL

Poesia de criança:



Neste Natal
quero ganhar:
brilho, amor e alegria.
O brilho das estrelas,
o amor de Jesus.
a alegria de partilhar
e poder amar.

Quero formar:
uma família unida,
amizades queridas.

Quero ser:
uma boa amiga,
uma criança feliz.

Quero colocar:
Um feliz Natal!

Maria Carolina M. de Castro

Atividades:

1) O que Carolina quer ganhar neste Natal?

_____

2) Como ela quer que sua família seja?

_____

3) Como ela quer ser?

_____

5) Como gostaria que sua família fosse?

_____

PAPAI NOEL NA MINHA CASA



Era noite de Natal e todo mundo estava dormindo.

Eu, que não havia dormido, notei alguma coisa estranha.

Era na chaminé, notei que havia alguém lá. E eu, conhecendo a história, pensei:– Será Papai Noel?

Com medo de ser algum ladrão, me escondi atrás do sofá.

Depois que tudo acabou e a pessoa que havia descido a chaminé foi embora, dei uma olhada no que aconteceu. Que surpresa!

Era mesmo Papai Noel que havia descido a chaminé e deixado vários presentes. Encheu todas as meias e deixou um belo cartão escrito: Feliz Natal para todos, rô, rô, rô, rô, rô.

Muito feliz, fui para cama dormir.

Amanheceu e todos se surpreenderam, até eu, que já havia visto tudo. Só não havia aberto os presentes.

Mas chegou a hora e todos abriram seus presentes, felizes e contentes.

Responda:

1) O que você acha do Natal?

2) Todas as pessoas têm o Natal igual? Por quê?

3) Em que dia comemoramos o Natal?

4) Quais são os símbolos do Natal?

5) Desenhe alguns símbolos de Natal.

NATAL

25 DE DEZEMBRO



O Natal é a maior festa do cristianismo.

É nessa data que comemoramos o nascimento de Jesus.

É o tempo propício para reflexões, no qual o amor de Deus fica acima de todos os sentimentos, fazendo com que a esperança renasça no coração dos homens.

1 Responda com o coração.

Aquele que nasceu para nos salvar e deu sua vida por nos amar. Chama-se...



A Árvore de Beto

O Beto tinha muita vontade de ter uma árvore de Natal. Era o sonho dele. Uma árvore grande, como a da casa do Caloca. Mas o pai de Beto não podia comprar.

Todo ano ele prometia, mas todo ano acontecia alguma coisa e ele nunca podia dar a árvore para Beto.

Um dia, o Beto teve uma idéia.

Lá na nossa rua tem um terreno vazio, um terreno baldio. O Beto resolveu plantar uma árvore lá e esperar até que ela crescesse.



Limpou um pedaço do terreno... Arranjou um pouco de adubo com Seu Alexandre, o jardineiro...

Comprou uma muda pequenininha de pinheiro...E plantou no terreno.

Todos os dias, o Beto regava a mudinha dele. Revolvia a terra em volta, tirava os galhinhos secos. Vigiava para não subir formiga. Cuidava da plantinha como se fosse uma gentinha. E a plantinha foi crescendo, forte e bonita.

Eu não sei quanto tempo o Beto cuidou daquela planta. Foi muito tempo...Até que a árvore do Beto ficou grande, cheia de galhos, uma beleza! Prontinha para virar árvore de Natal.

Ruth Rocha. A Árovre de Beto, S.P, FTD 1994

- Qual era o sonho de Beto? _____
- O que ele fez para realizar esse sonho? _____

_____

- Sublinhe no texto a frase que fala dos cuidados que Beto tinha com a mudinha.
- **Retire do texto:**
  - O apelido do amigo do Beto _____
  - O nome do jardineiro _____
  - O nome de um inseto _____
- Escreva na Cruzadinha o nome dos enfeites que Beto colocou na árvore







1- _ _ N _

2- _ A _ _ _

3- _ _ T _ _ _

4- _ _ _ A

5- _ _ L _ _



