COLETÂNEA DE ATIVIDADES



BETIM, 2018

ORGANIZAÇÃO DA COLETÂNEA

1- APRESENTAÇÃO DA SEQUÊNCIA DE ATIVIDADES

2- VERSÃO DO LIVRO: O MACACO VERMELHO - MARIO VALE

3- METODOLOGIA

- Análise da capa do livro
- Leitura da história
- Desenho livre da história
- Apresentação do Baú das Palavras
- Reconto

4- TRABALHO COM O TEXTO EM CARTAZ (RESUMO DA HISTÓRIA)

5- RECURSOS PEDAGÓGICOS

6- ATIVIDADES DE REGISTRO

7- ATIVIDADES COM OS GÊNEROS

- Lista
- Convite

8- ANEXOS

- Livro: O MACACO VERMELHO
- Baú da Palavras
- Alfabeto Móvel
- Jogos
- Receita
- Lista

SEQUÊNCIA DE ATIVIDADES

A sequência de atividades é uma forma de organizar sequencialmente o planejamento da rotina das crianças, assim como também de organizar e sistematizar o desenvolvimento de saberes a partir de conhecimentos que se ampliam, pouco a pouco.

Através do planejamento da sequência de atividades, o professor/educador poderá, intencionalmente, ajudar a criança a desenvolver competências e habilidades nos diferentes eixos - linguagem, natureza e sociedade,matemática e movimento - dando significado para a efetivação do seu processo de aprendizagem.

SEQUÊNCIA DE ATIVIDADES

ORIENTAÇÕES / METODOLOGIA

- Apresentar o livro e deixar as crianças manusearem.
  Explorar a capa (título, ilustração e falar sobre a autora).



- Analise a capa do livro.
- Quais as cores do livro?
- Qual personagem está na capa do livro?
- Apontar para o título e perguntar o que é.
- Fazer a leitura do título para os alunos e perguntar o que eles entenderam.
- O que está escrito (apontar para o título) tem relação com as imagens?
- Vamos reler o título desse livro? (passar o dedo sobre o título da esquerda para a direita enquanto os alunos fazem a pseudoleitura).
- Contagem com os alunos do número de palavras do título, do número de letras de cada palavra. Qual palavra tem mais letras? Qual tem menos letras? Qual palavra tem o mesmo número de letras? Existe alguma palavra repetida?

- Leitura da história
  Para aguçar o interesse das crianças, faça uma leitura pausada parando em determinados pontos para que as crianças deem suas opiniões sobre o desenrolar dos acontecimentos.

Discussão/reflexão sobre o assunto da história, sobre as personagens e suas características, e as ações desenvolvidas por elas.

- Propor às crianças o desenho livre da história.

- Reconto

Lembre-se de recontar a história com emoção, paixão e entusiasmo. Para isso, fique atento ao ritmo, à entonação e à expressão corporal.

Reconto a partir das gravuras, dedoches, fantoches ou palitoches;
Reconto com o avental;
Reconto feito pelas crianças;
Dramatização espontânea;

- Apresentação do Baú das Palavras

MACACO – CIRCO – JAULA – ELEFANTE – CIDADE - FLORESTA

- Apresentar os desenhos afixando-os no quadro/mural. Em seguida apresentar as palavras, uma a uma, para as crianças formarem os pares (utilizar as fichas móveis). Dizer algumas pistas para que as crianças estabeleçam relação entre desenho/escrita.

- Leitura coletiva das palavras, por grupos ou individualmente.

- Retirar as palavras e distribuí-las entre os grupos. Falar uma a uma para as crianças recolocá-las no quadro, abaixo de cada desenho.

- Retirar os desenhos e distribuí-los entre os grupos que deverão formar novamente os pares no quadro/mural.

OBS: O mesmo material do Baú será entregue às crianças para consulta, diante das atividades a serem realizadas.

- Apresentar em cartaz o resumo da história para trabalhar o enredo (princípio, meio e fim) e a convenção da escrita (escrita da esquerda para a direita, de cima para baixo e segmentação entre as palavras e o posicionamento).

Trabalhar o texto fatiado com as crianças para resgatar a construção dessa sequência de fatos.

- Recursos pedagógicos

- Jogos
- Bingo - desenho/palavra
- Jogo da memória - desenho/letras/palavras
- Rimas através de desenho
- Quebra-cabeça de imagens e/ou quebra-cabeça de imagem/ letra/palavra
- Brinquedos e brincadeiras
- Atividades Lúdicas
- Baú das palavras para cada criança (sacolinha, envelope,etc.)

- Atividades de Registro

- Sugestões apresentadas na coletânea

OBS: Cada criança deverá ter o seu alfabeto movél para o desenvolvimento do trabalho.

- Atividades com os gêneros

- Listas (estruturar as propostas por categorias. Ex: convidados, guloseimas...)

- Convite

Exploração oral:

a) Quando será o espetáculo?
b) Onde será o espetáculo?
c) Qual o motivo do espetáculo?
d) Quem será o artista principal?
e) Esse espetáculo acontecerá onde?

TEXTO PARA CONFECCIONAR O CARTAZ

O MACACO VERMELHO (TEXTO ADAPTADO)

O MACACO VERMELHO

MÁRIO VALE

O MACACO MORAVA NA FLORESTA, MAS SONHAVA EM VIVER NA CIDADE. ONDE ELE PASSAVA, FAZIA A MAIOR CONFUSÃO.
UM DIA TOMBOU NA ESCADA DO PINTOR E FICOU TODO PINTADO DE VERMELHO.
AS PESSAOS GRITAVAM:
PEGA O MACACOVERMELHO!
DE REPENTE DUAS MÃOS FORTES AGARRARAM O MACACO.
ERA O DONO DO CIRCO, QUE DIZIA VOCÊ VAI SER MINHA GRANDE ATRAÇÃO! O ÚNICO MACACO VERMELHO DO MUNDO!
O DONO DO CIRCO FICAVA MUITO RICO E O MACACO MUITO TRISTE!
QUE TRISTEZA É ESSA AMIGO? DISSE O ELEFANTE.
O MACACO CONTOU PARA O ELEFANTE O SEU GRANDE DESEJO: SER LIVRE NOVAMENTE.
NUM SEGUNDO, O ELEFANTE ENCHEU A TROMBA DE ÀGUA E DESCOLORIU O MACACO.
QUANDO O DONO DO CIRCO VIU O MACACO, COMEÇOU A GRITAR: FORA DAQUI!!
ABRIU A JAULA E O MACACO SAIU CORRENDO E VOLTANDO PARA A SUA CASA NA FLORESTA.

BAÚ DAS PALAVRAS



MACACO



FLORESTA



CIRCO



CIDADE



ELEFANTE



JAULA

ESCREVA UMA PALAVRA EM CADA TRAÇO FORMANDO O TÍTULO DA HISTÓRIA.

O MACACO VERMELHO

_____ _____ _____

FAÇA O DESENHO DA HISTÓRIA

O ESPETÁCULO COMEÇOU!



OBSERVE A CENA E DESENHE BOLINHAS, NO QUADRO ABAIXO, PARA REPRESENTAR A QUANTIDADE DE CADA DESENHO.

	
	
	

RECORTE EM JORNAIS OU REVISTAS PALAVRAS QUE COMECEM COM AS LETRAS EM DESTAQUE.

M		**J**	
C		**E**	
F			

OBSERVE AS PALAVRAS ABAIXO. AGORA RECORTE E COLE DE ACORDO COM A LETRA INICIAL

CIRCO	MACACO	JAULA



****

M	**J**	**C**

PINTE NO ALFABETO A LETRA INICIAL E FINAL DO NOME DO DESENHO.



MACACO

A	B	C	D	E	F
G	H	I	J	K	L
M	N	O	P	Q	R
S	T	U	V	W	X
Y	Z				



FLORESTA

A	B	C	D	E	F
G	H	I	J	K	L
M	N	O	P	Q	R
S	T	U	V	W	X
Y	Z				

	A	B	C	D	E	F
	G	H	I	J	K	L
	M	N	O	P	Q	R
	S	T	U	V	W	X
JAULA	Y	Z				

	A	B	C	D	E	F
	G	H	I	J	K	L
	M	N	O	P	Q	R
	S	T	U	V	W	X
ELEFANTE	Y	Z				

VAMOS CANTAR JUNTOS?

O CIRCO

A GENTE GOSTA DE BRINCAR DE CIRCO

DAR CAMBALHOTAS, FAZER PALHAÇADA

AGORA, PINTE DE VERMELHO O ESPAÇO ENTRE AS PALAVRAS.

ESCREVA, NOS CÍRCULOS ABAIXO, O NUMERAL QUE REPRESENTA A QUANTIDADE DE LETRAS.

CIRCO

MACACO

LIGUE PARA FORMAR OS PARES CONSULTANDO O BAÚ DAS PALAVRAS.













CIRCO

JAULA

ELEFANTE

MACACO

FLORESTA

CIDADE

PINTE A FIGURA COM O SOM INICIAL DA PALAVRA **MACACO** .

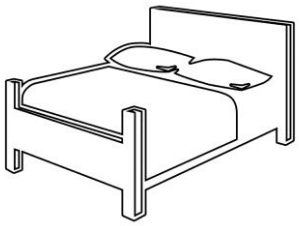



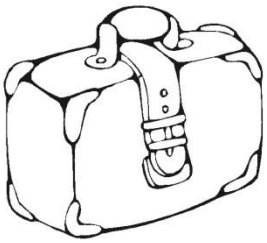



CAMA	BANANA	MALA	JAULA

COMPLETE O QUADRO:

DESENHO	PALAVRA	LETRA INICIAL	LETRA FINAL
	MACACO		
	CIRCO		
	JAULA		

CIRCULE O DESENHO QUE TERMINA COM O MESMO SOM DE **JAULA**:



RELÓGIO



JANELA



BICICLETA

CONTE QUANTAS FIGURAS TEM EM CADA CONJUNTO E PINTE A QUANTIDADE DE QUADRINHOS CORRESPONDENTES A CADA COLUNA. COMECE DE BAIXO PARA CIMA.





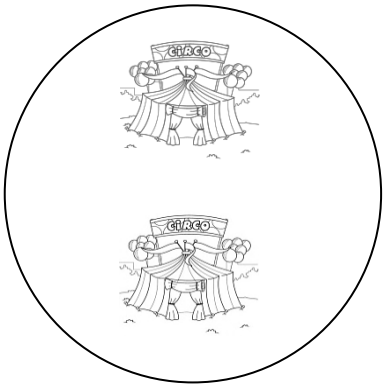

LIGUE AS PALAVRAS À LETRA INICIAL.

JAULA	E
MACACO	C
CIDADE	F
FLORESTA	J
ELEFANTE	M

COMPLETE AS PALAVRAS E ESCREVA O NÚMERO DE LETRAS:



__ I R C __



__ A U L __

QUANTAS VEZES VOCÊ ABRE A BOCA PARA FALAR CADA PALAVRA?

				
				
				
				

DE ACORDO COM A HISTÓRIA QUE VOCÊ OUVIU, LIGUE OS PERSONAGENS AOS SEUS NOMES CORRETAMENTE.



ELEFANTE



MACACO

ESCREVA O NOME DOS DESENHOS CONSULTANDO O BAÚ DAS PALAVRAS.



_____



_____



_____



_____



_____



_____

CONSULTE O BAÚ E PINTE O NOME DAS FIGURAS ABAIXO:



JACARÉ

MACACO



ELEFANTE

LEÃO



PALHAÇO

CIRCO



FLORESTA

PAPAGAIO

PINTE A LETRA INICIAL DO NOME DO DESENHO:

	C M A S B
	O F V L A
	D E T G B
	R U A Z J
	C H K S T

PINTE NO QUADRO ABAIXO AS LETRAS QUE FORMAM O NOME DAS FIGURAS.



MACACO

H	J	I	O	C	H	U	H	L
X	M	A	C	A	C	O	A	O
B	O	L	A	G	A	L	U	I



CIRCO

S	O	R	V	E	T	E	I	O
F	A	L	R	O	Q	S	E	A
G	U	L	A	C	I	R	C	O

COMPLETE COM AS LETRAS QUE FALTAM.



CIRCO

C		R	C	



JAULA

J	A		L	A



MACACO

	A	C	A		O

CONVITE

O ESPETÁCULO IRÁ COMEÇAR VAMOS NOS ALEGRAR!

VAMOS LER O CONVITE?

HOJE TEM ESPETÁCULO? TEM SIM SENHOR!

SENHORAS E SENHORES, COM VOCÊS O ÚNICO MACACO VERMELHO DO MUNDO!

DATA:

HORÁRIO:

LOCAL: SEMED - ANEXO





O MACACO VERMELHO

MARÇO 2018

Segunda-feira	Terça-feira	Quarta-feira	Quinta-feira	Sexta-feira	Sábado	Domingo
			1	2	3	4
5	6	7	8	9	10	11
12	13	14	15	16	17	18
19	20	21	22	23	24	25
26	27	28	29	30	31	

©2017 MichelZbinden.com

OBSERVE O CALENDÁRIO DO MÊS DE MARÇO - 2018

- A FESTA SERÁ NO DIA 30 DE MARÇO. PINTE DE VERMELHO, NO CALENDÁRIO, ESSE DIA.

MARQUE A RESPOSTA CORRETA

- EM QUE DIA DA SEMANA SERÁ O ESPETÁCULO?

SEGUNDA	DOMINGO	SEXTA

- QUANTOS SÁBADOS TEM NO MÊS DE MARÇO?

5	2	4	9

- QUANTOS DOMINGOS TEM NO MÊS DE MARÇO?

4	8	5	1

OBSERVE A CENA ABAIXO.

- FAÇA UM X NO MACACO QUE ESTÁ DENTRO DO CIRCO.

- CIRCULE O ELEFANTE QUE ESTÁ AO LADO DO CIRCO.

