As Pragas do Egito



TRUEWAY KIDS.COM

Introdução

Esta semana vamos aprender sobre Moisés e as Dez Pragas do Egito de Êxodo 7-12. Alguns dos pontos importantes que vamos tocar nesta semana são.

- Deus salva seu povo e os liberta.
- Deus quer que tenhamos um coração mole e obedeçamos a ele. Não um coração duro como o do Faraó.
- O Faraó achava que ele era o mais poderoso, mas aprendeu que Deus é o mais poderoso.

Video playlist

In English

Guia da Lição



Lembre a criança que um escravo é uma pessoa que pertence a outra pessoa. Diga-lhes que os israelitas eram escravos e muito infelizes. Lembre-os de que Moisés tinha sido chamado por Deus para libertar os israelitas.



Passe objetos duros e macios para a criança. Peça à criança para decidir se cada objeto é duro ou macio. Encha uma tigela com água. Coloque os objetos macios, como pano ou uma esponja. Mostre à criança como esses objetos macios absorverão a água e ficarão cheios dela. Agora coloque objetos duros, como uma pedra ou madeira. Demonstre à criança que eles não absorvem a água. Aponte que nossos corações podem ser duros ou macios. Um coração mole pode ficar cheio de Deus, mas um coração duro permanecerá vazio de Deus.



Pratique contando até dez com seu filho. Você pode ajudá-los a entender algumas das pragas. Aqui estão algumas ideias.

Pergunte se eles gostariam de encontrar um sapo em seu jantar. Aponte como as moscas são irritantes. Imagine como seria difícil fazer qualquer coisa no escuro. Você pode até apagar as luzes e pedir à criança para realizar uma tarefa no escuro, como encontrar um lápis de cor particular.



Pense em como os egípcios tentaram competir com Deus e mostrar seu poder. Fale sobre como Deus é todo poderoso.

Fale sobre como é importante obedecer plenamente. Lembre a criança dos casos em que o faraó tentou obedecer a Deus apenas liberando parte dos israelitas ou não deixando-os levar seus animais. Ajude a criança a pensar em um momento em que ela não obedeceu plenamente (como apenas limpar parte de seus brinquedos). Lembre a criança que precisamos da ajuda de Deus para obedecê-lo.

Ajude a criança a orar por um coração mole e pedir que Deus os liberte de seus pecados.

© 2021 truewaykids.com



A menos que o faraó obedecesse, o filho mais velho de todas as famílias morreria.

Apenas aqueles que obedeceram a Deus e colocaram sangue ao redor de suas portas seriam salvos.

Infelizmente, o Faraó ainda se recusou a ouvir a Deus.

Os egípcios estavam muito tristes.

Finalmente, o faraó chamou Moisés e disse: "Vá. Você está livre. Deixe-nos em paz".



Moisés obedeceu a Deus e foi ao Faraó com a mensagem que Deus lhe deu "Deixe os israelitas irem".

Mas o faraó disse: "Não".

Moisés foi até a água do rio e tocou-a. Instantaneamente, virou sangue! Ninguém podia beber a água do rio. Os egípcios estavam com muita sede.

Mas o coração do faraó era duro. "Eu não vou deixar o seu povo ir."



Uma semana depois, Deus disse a Moisés para voltar ao Faraó.

Moisés lhe disse: "Deus diz para deixar meu povo ir, ou seu país ficará coberto de sapos."

O faraó disse: "Não!"

A terra inteira estava coberta de sapos.

Faraó chamou Moisés. "Eu vou deixar o seu povo ir se você se livrar dos sapos."



Moisés o fez, mas o faraó mudou de ideia.

Deus enviou mais e mais pragas para o Egito.

Mosquitos, moscas, doença, animais mortos, mau tempo, gafanhotos e muito mais.

Mas o faraó não deixaria o povo sair.

Finalmente, Deus enviou a pior praga de todas.

Jogos e Atividades

Macio e duro na água



Reúna uma seleção de objetos. Primeiro, peça ao seu filho para classificar os objetos entre duro e macio.

Em seguida, encha uma tigela com água e veja quais objetos absorvem a água.

Fale sobre como Deus quer que nosso coração seja macio, para que possamos absorver o que Deus deseja que aprendamos com Ele.



Lírios de água musicais

Coloque alguns lírios de papel no chão. A criança deve pular como um sapo quando a música toca. Quando a música para eles devem pular em um lírio. Aos poucos retire os lírios do chão para dificultar o jogo. A última criança que pular no ultimo lírio vence o jogo.

Luz apagada - adivinhe o objeto

Apague todas as luzes de uma sala para que fique o mais escuro possível.

Passe alguns objetos para seu filho e peça que eles adivinhem o que estão segurando.

Peça ao seu filho para imaginar como teria sido no Egito em completa escuridão.



© 2021 truewaykids.com

Ponto a ponto





© 2021 truewaykids.com

Dez



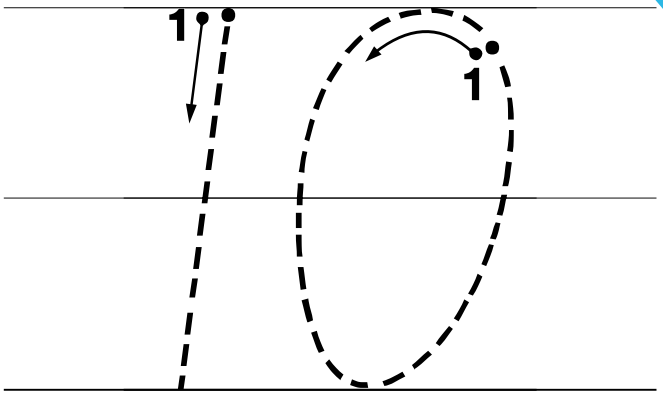

10 10 10 10 10 10

10 10 10 10 10 10

10 10 10 10 10 10

10 10 10 10 10 10



© 2021 truewaykids.com

Quantos são?




















© 2021 truewaykids.com

Colorir por número

1 - Amarelo
2 - Vermelho
3 - Preto

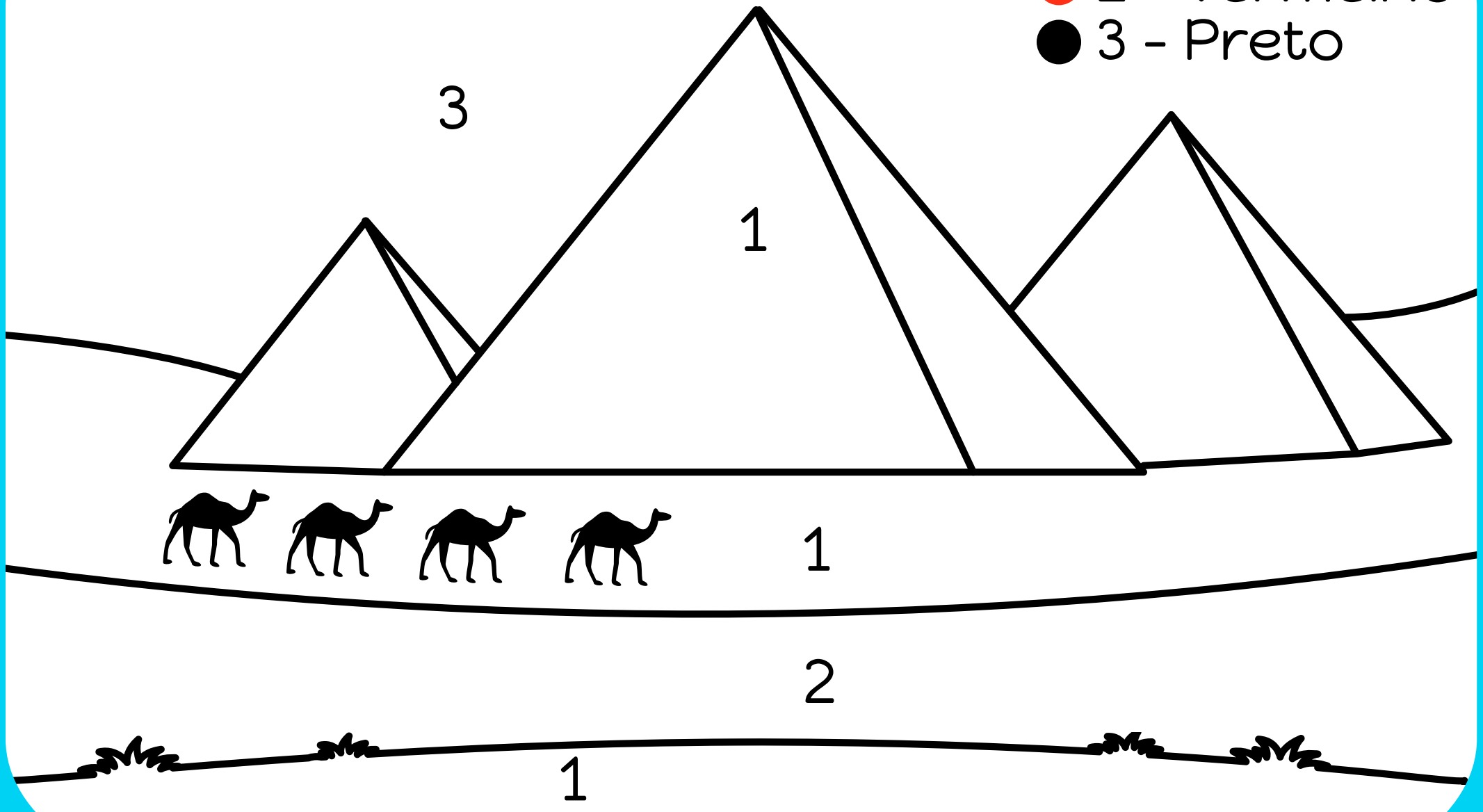

© 2021 truewaykids.com

Jogo de sapo e mosca

O que você precisa:

- Modelo
- Cartolina branca
- Tesoura
- Cola
- Lápis de cor
- Lã
- Fita

https://youtu.be/VEPuUj9TZDI



O que fazer:



Colorir a imagem



Recorte o modelo



Corte uma pequena garrafa de plástico ao meio, logo abaixo do rótulo



Prenda um pouco de lã dentro da parte superior da garrafa e amarre na seção de parafuso da garrafa



Cole o sapo na garrafa. Cole as pernas nas costas

Cole a mosca no topo da garrafa.

COMO JOGAR

Este jogo é uma torção no jogo da copa e bola.

Tente pegar a mosca dentro do sapo.

Lembre as crianças de pragas. Moscas e sapos.

© 2021 truewaykids.com



© 2021 truewaykids.com





© 2021 truewaykids.com



© 2021 truewaykids.com



© 2021 truewaykids.com

Louvor

Canções de adoração recomendadas. Não produzido por Trueway Kids.
Vídeos do YouTube apenas para uso pessoal.



As Pragas do Egito - Truewaykids

https://youtu.be/ifJoo4eCmgQ

No Egito Escravo Fui

https://youtu.be/yMmGslDQ0g4

As Pirâmides de Faraó

https://youtu.be/tjh2SW37IBE

Tempo de Orar

Agradeça a Deus por te proteger de todo o mal. Peça a Deus que o ajude a sempre o obedecer.

Próxima Semana

O Mar Vermelho



Se você ainda não o fez, inscreva-se para receber uma lição futura por e-mail.
truewaykids.com/subscribe/

© 2021 truewaykids.com