SISTEMA ELEMENTAL REIKI DE MAGIA E CURA.

“A natureza e o homem se tornam um só”.



Facilitador:
Carlos Alberto França Rebouças Junior

Shihan Reiki

Elemental Reiki Para Mestres de Reiki Usui

Antes de ser determinado esta iniciação você deve ter completado e deve ter aprendido o Sistema Usui Reiki nível 1. Isto assegurará que você sabe os fundamentos de colocações de mão e o chakras.

Este sistema é um que eu usei por muitos anos antes de vir achar Usui Reiki. Está composto de Deusa, symbology Elementar, e Pagão que eu já utilizava mãos para curar por minhas próprias energias para curar outros. Depois que fosse preparado para Dominar Usui 3-A, eu percebi que estes símbolos e este sistema estariam perfeitos para ser usado como um sistema de Reiki e estariam aqui para compartilhar isto agora com você. Desfrute! Namaste...

OS ELEMENTAIS E SUA NATUREZA

O Conhecimento Iniciático sempre utilizou imagens específicas para representar o Cosmos, o universo, a vida espiritual e suas múltiplas formas de manifestação, Evolução e Involução. De acordo com os postulados da psicologia interior, essas realidades eram representadas em linguagem simbólica, parabólica e/ou metafórica. Temos símbolos universalmente aceitos por todas as culturas e pensamentos, como as Montanhas, os Templos, as Espadas e os Cálices e temos também as árvores sagradas.

A Árvore Misteriosa, situada no centro do paraíso, é um símbolo encontrado em todas as culturas espirituais representando a estrutura do universo. Normalmente seus galhos tocam os confins do Infinito e suas múltiplas dimensões, e seus frutos representam os atributos positivos do Eterno.

Sem exceção, a Árvore Sagrada fez parte das tradições genesíacas de povos, tais como os maias, astecas e incas, os egípcios, os cabalistas hebreus, persas, druidas, povos nórdicos, chineses, japoneses, coreanos, maoris, nativos africanos etc. Vejamos alguns exemplos como ilustração.

A Árvore Bodhi

É universalmente reconhecida a imagem do Buda Sakiamuni recebendo sua iluminação, após 49 dias de meditação profunda, sentado sob a árvore bodhi, normalmente representada como uma figueira da índia (na verdade, um trabalho profundo de iluminação dos 49 níveis de sua mente pela energia sagrada da kundalini, simbolizada pela Árvore do Bem e do Mal. Na Bíblia, lê-se: "Comereis dos frutos de todas as árvores, menos da árvore do Bem e do Mal", ou seja, não usar a energia sexual animalescamente, mas magicamente). Daí essa portentosa árvore ser considerada na Ásia como a Árvore da Vida. Afirmam as tradições budistas que a árvore sagrada protegia o Buda das investidas do demônio Marah; ela o protegia envolvendo o Iluminado com seus galhos.

A Árvore Escandinava

A versão nórdica da árvore da vida está bem detalhada nos Eddas, a bíblia escandinava, na verdade uma coletânea de contos de fundo esotérico. Chamada de Yggdrasil, essa árvore representava o deus Ygg (ou Odin) e era um gigantesco Freixo situado no cimo de uma montanha. Yggdrasil que servia de abrigo para as reuniões e concílios dos deuses e seus galhos ultrapassavam os limites dos céus.

Quatro cervos (os Devarajas) se alimentavam de seus brotos, em seu topo vivia uma majestosa águia (o Espírito) e em suas raízes se encontrava a poderosa serpente Nidhugg (a Kundalini a ser desperta). Essa árvore sagrada era eterna porque estendia suas três raízes(as forças primárias) até duas fontes: a da primavera e a da sabedoria, guardadas pelo lobo Fenris (a Lei) e pelo gigante de gelo Mimir (as forças instintivas da natureza). O Yggdrasil é a única potência capaz de levar os "mortos na batalha" para o Valhalla (o Paraíso) e de impedir o fim do mundo, dos Deuses e dos homens (esse Fim do Mundo, entre os nórdicos, chama-se Ragnarok).

Plantas Sagradas Entre os Gregos

A magia vegetal esteve intimamente ligada aos deuses e tradições greco-romanos. Vejamos algumas, como referência:

TRIGO: Foi o dom supremo de Deméter, ou Ceres, Deusa da Terra. É o alimento do corpo e da alma. Como o arroz entre os orientais e o milho entre os pré-colombianos, o trigo representa a chave da vida e da abundância. É a energia à espera de sua transmutação.

UVA: Dedicado ao deus Baco, ou Dionisios, do Êxtase, da Castidade e das Artes. O vinho representa o trabalho sagrado da transmutação alquímica. Com o trigo, eram os dois principais símbolos do anelo de Liberação nos Templos de Elêusis e posteriormente se transformaram em parte do mistério crístico da Salvação (Mistério Eucarístico). Na Alquimia egípcia e depois na medieval, o pão e o vinho foram representados pelo Sal e o Enxofre.



OLIVEIRA: É ao mesmo tempo alimento, medicina e combustível. Está ligado a Minerva, ou Palas Atena, deusa da Sabedoria e do Fogo.



LOURO: Árvore sagrada do solar Apolo, ou Helios, representa o triunfo conquistado depois de longas batalhas e duros sacrifícios. É um dos símbolos dos videntes e profetas.



ARTEMÍSIA: Planta consagrada a Diana caçadora (Ártemis), a que socorre as mulheres no parto. O interessante é que essa planta regula a menstruação e evita a gravidez.



MURTA: Consagrada a Vênus-Afrodite. Além de afrodisíaca, diz-se que a aura da murta alimenta o amor nos lares.



PINHEIRO: Associado a Júpiter-Zeus, por sua presença majestosa e força. Esta árvore, pela solidez de sua madeira, representa a perpetuidade da vida.

Além das associações com as divindades, muitas plantas tinham íntima relação com determinados templos oraculares. Delfos e Delos estavam ligados ao louro, Dodona ao carvalho, Epidamo e Boécia à canela e árvores condimentares.

Também temos muitas outras representações que nos remontam à presença e à manifestação da Divindade. Temos o Ashvata ou figueira sagrada da sabedoria oriental; o Haoma dos mazdeistas, onde se vê Zoroastro esquematizando o homem cósmico; o Zampoun tibetano e o carvalho de Ferécides e dos celtas. Duas das tradições que nos chegaram de forma mais complexa são a das plantas bíblicas e seu simbolismo e a Árvore da Vida cabalística.

Plantas Bíblicas

Tanto o Antigo quanto o Novo Testamento são considerados mananciais abundantes dos simbolismos vegetais. O mistério do mundo das plantas é tão importante que vemos Deus criando com especial ênfase o reino vegetal no primeiros Dias do Mundo. Vejamos em Gênese(Cap.1, Vers.11):

"Em seguida, Ele disse:

-Que a Terra produza todo tipo de vegetais, isto é, plantas que dêem sementes e árvores que dêem frutos.
E assim aconteceu. A Terra produziu todo tipo de vegetais: plantas que dão sementes e árvores que dão frutos. E Deus viu que o que havia acontecido era bom. A noite passou e veio a manhã. Esse foi o terceiro Dia."

A partir disso, vemos centenas de citações, algumas complexas, outras de forma superficial, de diversas plantas e árvores. Chegamos a contar mais de cinqüenta espécies diferentes.

Citemos algumas plantas encontradas na Bíblia:

Abóbora, Açafrão, Aloés, Amendoeira, Carvalho, Cedro, Cevada, Endro, Feno, Figueira, Hena, Junco, Lentilha, Lírio, Mirra, Murta, Nardo, Olíbano, Oliveira, Palmeira, Salgueiro, Tamareira, Trigo, Videira(uva), Zimbro etc.

Por trás de meras citações, esconde-se uma sabedoria maravilhosa, um mistério conhecido por poucos esoteristas. A Magia Bíblica é algo muito profundo e merece um estudo a parte. Sabemos que a

Bíblia é um aglomerado de livros altamente simbólicos, onde se vê o Caminho Iniciático completo; o trabalho total da realização alquímica da Alma e do Espírito; a história, não só do povo hebreu, mas de nosso planeta e também da Galáxia. É um livro fantástico para quem sabe interpretá-lo: os que possuírem as chaves da Alquimia, da Astrologia Hermética, Psicologia esotérica e Cabala conhecerão a letra viva e não a letra morta, como a maioria. A Magia Elemental é um dos legados ocultos desse livro sagrado.

Os elementais encarnados nas plantas bíblicas podem ser trabalhados na cura, na harmonia, na aceleração de nosso processo espiritual, no fortalecimento de nossas virtudes e poderes internos etc.

Vejamos dois exemplos da Santa Magia Bíblica, para o leitor ter uma pequena noção do ensinamento escondido em cada citação. Livro de Jeremias, cap.1, vers.9: "Aí o Eterno estendeu a mão, tocou em meus lábios e disse:

- 'Veja, estou lhe dando a mensagem que você deve anunciar. Hoje, estou lhe dando poder sobre nações e reinos, poder para arrancar e derrubar, para destruir e arrasar, para construir e plantar'.

O Eterno me perguntou:

- 'O que é que você está vendo?'

- Um galho de amendoeira- respondi.

O eterno me disse:

- 'Você está certo; eu também estou vigiando para que minhas palavras se cumpram'.

Além de conter informações secretas de outro vegetal(a planta da coca), a vara da amendoeira representa o Cetro do mago e o bastão dos patriarcas, símbolos iniciáticos do trabalho alquímico com a energia da Kundalini, que dá poder sobre tudo e todos. Além disso, temos o trabalho mágico propriamente, com o elemental da amendoeira, poderoso tanto para o bem quanto para o mal. Os magos europeus, especialmente os Druidas, costumavam dissolver trabalhos de magia negra e também curar à distância com essa

planta. É interessante notar que as palavras amendoeira e vigiando são muito parecidas, na língua hebraica. Gênese, cap.3, vers.1:

A Serpente era o animal mais esperto que o Deus Eterno havia feito. Ela perguntou à mulher:

- 'É verdade que Deus mandou que vocês não comessem as frutas de nenhuma árvore do Jardim?'

A mulher respondeu:

- 'Podemos comer as frutas de qualquer árvore, menos a fruta da árvore que fica no meio do Jardim. Deus nos disse que não devemos comer dessa fruta nem tocar nela. Se fizermos isso, morreremos.

Mas a Serpente afirmou:

- 'Vocês não morrerão coisa nenhuma! Deus disse isso porque sabe que, quando vocês comerem a fruta dessa árvore, seus olhos se abrirão e vocês serão como Deus, conhecendo o Bem e o Mal.'

A mulher viu que a árvore era bonita e que as suas frutas eram boas de se comer. E ela pensou como seria bom ter Conhecimento. Aí apanhou uma fruta e comeu; e deu ao seu marido e ele também comeu. Nesse momento os olhos dos dois se abriram e eles perceberam que estavam nus. Então, costuraram umas folhas de figueira para usar como tangas...'

A magia da figueira está intimamente ligada às energias sexuais. O Avatar de Aquário afirma que os Anjos que regem a evolução dos elementais das figueiras determinam nosso karma, baseados em nossa conduta sexual; são anjos ligados aos Senhores do Karma que dirigem todo o Sistema Solar. Além disso, o elemental dessa planta pode ser utilizado para curar nossa função sexual. É curioso observar que o figo maduro assemelha-se a um escroto e dentro dele centenas de pequenos filamentos parecidos com espermatozóides.

A Árvore Cabalística

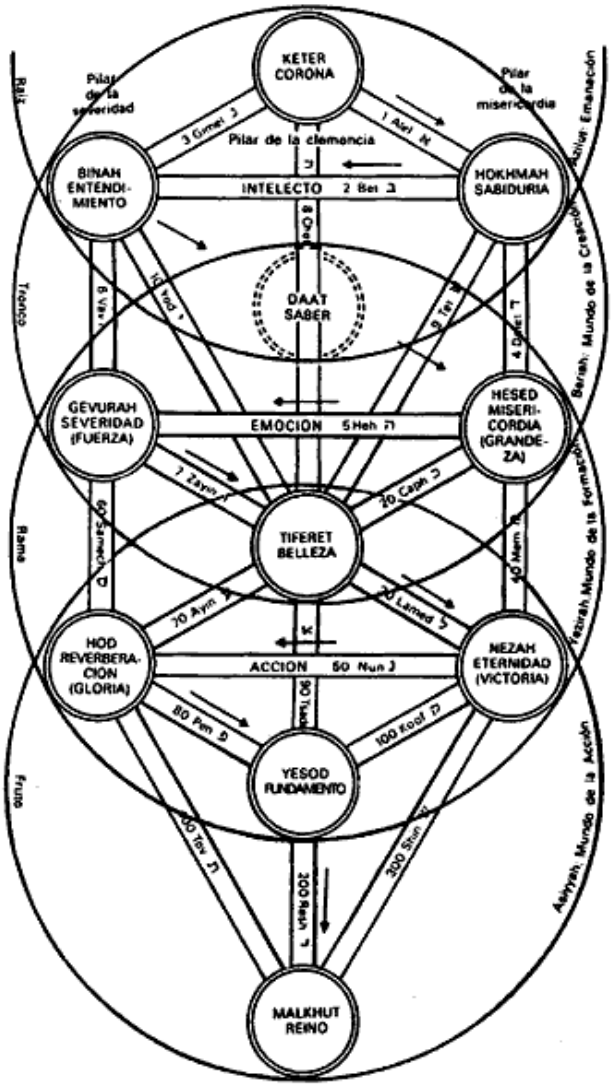

Os místicos judeus, ou cabalistas, primeiro criaram um Jardim repleto de árvores frutíferas; em seguida, estabeleceram duas delas (a árvore da ciência e a árvore do Bem e do Mal) no meio do Éden e as transformaram no centro de todo o drama da humanidade.

A Árvore Sefirótica, ou Cabalística, é um desenho mágico-filosófico que representa a Adão Kadmon, ou Homem Cósmico, Deus, e às muitas dimensões onde Ele se manifesta e trabalha. Na verdade é uma tentativa de esquematizar de forma diagramática as forças universais. A Árvore Sefirótica possui dez galhos, ou Emanações divinas, que seriam os dez mundos ou Dimensões.

Podemos notar a relação entre cada uma dessas Séfiras e as diversas Ordens de seres espirituais que se manifestam no Universo.

Cada Ordem possui seus atributos, seus poderes, suas virtudes. Conhecendo os mantras e exercícios para se entrar em contato com essas dimensões, temos a possibilidade de manipular os atributos dos Seres daqueles mesmos planos. Parafraseando o grande Hermes: "O que está em cima é como o que está embaixo e o que está fora é como o que está dentro(e vice-versa)",

descobriremos o motivo de se estudar o Diagrama Sefirótico. As potências divinas, angélicas e elementais, quando invocadas, fazem vibrar nossos diversos corpos interiores, e as virtudes e poderes desses Deuses sefiróticos se farão sentir nos átomos anímicos.

As três primeiras Emanações (Kether, Chokmah e Binah) são batizadas com o nome de Coroa Sefirótica, ou Triângulo Divino, e representam a chamada Santíssima Trindade de todas as religiões solares. São as três forças primárias organizativas de tudo o que é e o que será. A partir daí, temos as sete Séfiras, que vêm a ser os sete mundos, ou planos. Vêm a ser os sete corpos de nossa constituição interna, como já estudamos anteriormente, ou seja, de Chesed a Yesod, temos nossos corpos internos e Malkuth (o Reino) vem a ser nosso corpo físico.

Exemplos: Queremos trabalhar sobre nosso corpo astral, otimizar nossas emoções, equilibrar nossos chacras astrais e preparar-nos para os exercícios de magia prática? Trabalhemos com os anjos lunares, regidos por Gabriel! Necessitamos curar alguém com sérios desequilíbrios mentais, ou compreender as forças mentais que regem nosso Destino? Invoquemos o Meritíssimo Arcanjo Rafael, de Mercúrio, e seus auxiliares! Necessitamos unir um casal em conflito, ou encher um lar desarmônico com os Átomos do Amor, que se encontram estacionados no mundo causal(pois o Amor é a Causa e a Origem de tudo)? Realizemos a Magia do Amor com Uriel e seus inefáveis anjos rosa! Ou necessitamos despertar os atributos solares, superiores, de nossa Consciência Espiritual, como Dignidade, Humildade, Fé, Esperança, Empatia,Obediência à Lei etc.? Supliquemos ao Cristo Michael, Arcanjo de nosso Sistema Solar, que incita o fortalecimento da Geburah interior, a Bela Helena! Gostaríamos de despertar os valores guerreiros de nosso Espírito, nosso Pai Interno? Chamemos a Samael, Gênio do planeta Marte e que faz vibrar nosso Chesed Íntimo!!!

Prática

É necessário que você tenha, para esta prática, um vaso de plantas. Pode ser um pequeno vaso com uma roseira, violeta ou outra qualquer. Sugerimos um pé de hortelã. Relaxe o corpo como das vezes anteriores e vocalize seu mantra de preferência. Pode ser o AOM. Peça à sua Divindade Interior, ao seu Cristo Interno ou à sua Mãe Natureza Interior para que você sinta/veja a presença

do elemental da planta que está no vaso. Entre em meditação e vibre com a Inteligência que existe dentro dessa planta.



Os grandes iniciados maias vivem dentro da quarta vertical ou quarta coordenada. Ali têm seus templos e cidades maravilhosas.

Se queremos investigar quanto a isto, esta é a chave precisa para fazê-lo: Num pão grande escreve-se o seguinte mantra. "SENOSAN GORORA GOBER DON". É tal como aparece escrito abaixo:

G
O
B
E
R
SENOSAN GORORA
D
O
N

Em seguida come-se o pão. As palavras mântricas escrevem-se em cruz, com lápis ou com tinta. Quando investigamos esta chave nos mundos superiores para conhecermos o valor científico e esotérico da referida chave, obtivemos o seguinte: Os irmãos investigadores, em grupo, adormecemos vocalizando o mantram e o resultado foi surpreendente.

Quando abandonamos o corpo físico e nos encontramos no astral, vimos o mar. Um terrível Deus do mar fez estremecer até as profundidades, no mar formaram-se ondas etéricas que girando ameaçavam precipitar-se até onde nós estávamos. Aquele Deus terrível havia provocado o torvelinho elétrico, o furacão etérico, a força pavorosa para precipitar-se ao lugar onde havíamos deixado

o corpo físico, pronunciamos o Mantra: SENOSAN GORORA GOBER DON, esse Deus inefável concorre ao nosso chamado e submerge o corpo físico na quarta dimensão.
Há 8 símbolos em Reiki Elemental: Conforte, Crescimento, Amor Eterno, Terra, Ar, Fogo, Água, e Espírito.

Nós começaremos com os 5 Símbolos Elementares.

Espírito: a estrela com o círculo ao redor, conhecido como um Pentacle representa o microcosmo do universo o homem. É tudo aquilo que nós somos, poderia ser, e era. É o ciclo de ***neverending*** de vida e morte e renascimento. Use este símbolo para curar qualquer e todas as aflições para se comunicar com uma natureza espiritual.

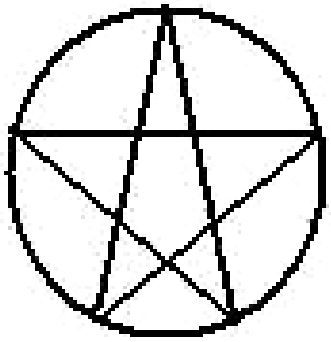

Água: dois triângulos de cabeça para baixo um dentro do outro representa amor, emoções, sentimentos, criação, e equilíbrio em tempos de mudança. Use este símbolo para ajudar com curas que envolvem uma natureza emocional ou ajudar equilibrando um cliente que está tendo nervo ou dificuldades de ansiedade. Bom para ajudar em casos de depressão e um coração quebrado.

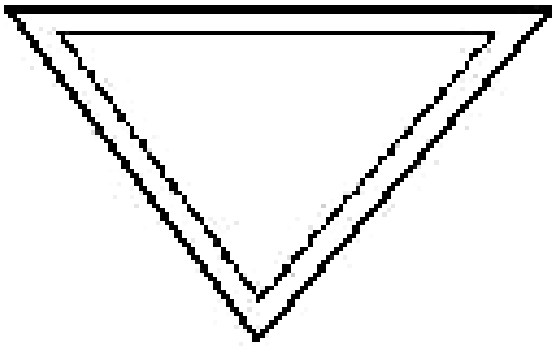

Fogo: o parafuso de raio de criação representa força, poder, e energia. Use este símbolo para ajudar a trazer e superar aflições ou melhorar depressa de doenças para uma força interna ou força física.

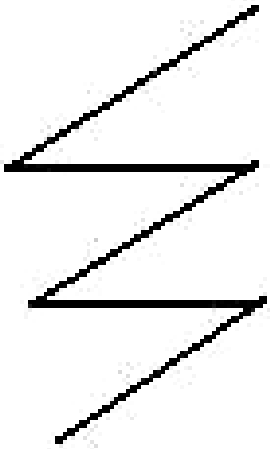

Ar: três ***squiggly*** reveste representando a respiração de vida. Este símbolo representa comunicação, idéias novas, trazendo um " frescor " a vida quando é Usado. Use para ajudar a abrir chakras quando eles são bloqueados, soprando os símbolo nos chakras. Este símbolo é bom para pessoas que têm problemas com os pulmões, comunicação, ou qualquer forma do bloqueio como para escrever, depressão causada por nervosismos.



Terra: a espiral da Deusa representa a "mãe" o aspecto fundamentando de todos nós. Use este símbolo para ajudar a descer lentamente pelos chakras que está girando muito rápido ou de modo muito aberto. Isto também ajuda com crianças com ADHD e esses que são hiperativos. Coloque o símbolo em cima do terceiro olho para estas condições ao fazer uma sessão curativa. Eu usei isto às vezes quando eu estive extremamente nervoso ou transtornado bem como para ajudar a viver tranqüilo.



Nós discutiremos os últimos três símbolos agora. Eu chamo este os símbolos de poder porque eles são as Chaves dadas a mim pelo Espírito. Eu os chamo os Símbolos Espirituais.

Conforto: Este símbolo é exclusivamente para a garganta e chakra do coração. Use para curar dificuldades emocionais, todos os tipos de doença mental para os corpos sutis e originais. Dará conforto a esses em aflição e ajudará para o coração a se clarear de qualquer bloqueio ou bagagem que pode estar segurando.

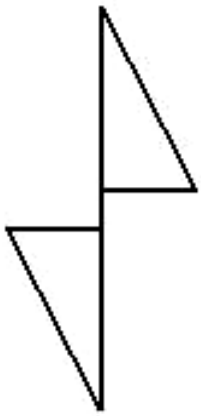

Crescimento: Este símbolo é exclusivamente para os três chakras de Baixo. Usa promover auto-estima, força nas próprias habilidades da pessoa, e dar jumph! para os amedrontados. É muito bom para esses que estão tendo dificuldades menstruais e esses que estão grávidas ter uma gravidez saudável.

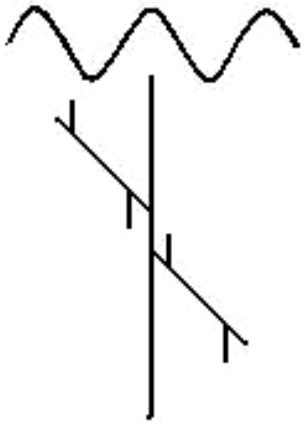

Amor eterno: Este símbolo é exclusivamente para os últimos dois chakras seis e sete. Use trazer a razão de todas as coisas a uma pessoa, abrir os olhos deles/delas para o mundo espiritual,

sentir amor divino, ajuda como sentir presentes do espírito ou trazer amor de dentro.



Dar uma cura:

Puxe cada dos 5 símbolos elementares em cima do corpo da pessoa. Esquadrinhe a aura para qualquer área preocupada e determine qual chakra tem bloqueios ou está muito aberto. Use o símbolo elementar apropriado para esta área encontrada. Agora puxe cada dos três símbolos espirituais em cima de cada um do 7 chakras a partir da coroa até a raiz. Continue o tratamento com Usui básico dê colocações para o corpo. Quando você chega aos pés: sinta-se no chão e visualize o resíduo " de todos os clientes jogado fora " fluindo fora do corpo deles/delas nos pés deles/delas e em seu próprio corpo e fora de seu corpo no chão para morer AMBOS fora de vocês. Esta é uma prática boa e que relaxa o e seu cliente.

Passar Iniciação para Nível de Mestre:

1. Peça a pessoa para se sentar na frente de você com as mãos deles/delas em posição de oração.

2. Bata palmas três vezes.

3. Puxe o símbolo de espírito em cima da coroa da cabeça. Fale em voz alta para o Reiki e para a pessoa sua intenção para iniciar esta pessoa ao nível de Mestre Elemental.

4. Vá atrás da pessoa e puxe todos os 5 símbolos elementares que começam com espírito,na parte de trás deles/delas (base da coluna) enquanto pede ao Universo mentalmente ajuda na Iniciação.

5. Retorne para a frente da pessoa. “Abra” a aura visualizando a aura deles/delas como uma cortina fechada que você mentalmente abre retirando aos lados. Puxe todos os 5 símbolos Elementares para base no básico e sopra diante deles/delas com o símbolo de espírito.

6. Abra as mãos da pessoa como um livro e puxe o símbolo de Conforto em cada uma das palmas das mãos três vezes: Visualize uma vez em verde, uma vez em prata, e uma vez em branco. Faça isto em cada palma e para o símbolo de Crescimento e então o símbolo de Amor Eterno do mesmo modo.

7. Decrete que as mãos da pessoa envie reiki curando em todo toque ".

8. Ajoelhe na frente da pessoa. Passo 6 repetido nos topos de cada pé. quando diz “curando em todo passo”.

9. Esteja de pé e visualize a conclusão com a aura como uma cortina como você coloca os símbolos na aura deles/delas. Quando terminou diga “pela terra, ar, fogo, água, e espírito este Iniciação está completa”.



LINHAGEM SAGRADA:

IVETA WOODOVA – *V. BRIZKACH 779, VYSOKE MYTO 566/01 – CZECH REPUBLIC*

GABRIEL CÉSAR DIAS LOPES – *GALERIA PIO X LOJA 135 – 2º PISO – CENTRO – JUIZ DE FORA – MG – BRASIL*

ELIAS ABRÃO NETO – Rua Pres. Alves, 89 – Jd. Sta. Rita – 13335-040 – Indaiatuba – SP – Brasil

Carlos Alberto de França Rebouças Junior



International Reiki Federation - Member No. 005/3804
Associação dos Mestres e Terapeutas Reiki do Distrito Federal - Reg.: TR-040-05/CE
Mestre Reiki – Sistemas Usui Shiki Ryoho, 'Usui, Tibetano e Kahuna', Karuna Reiki®, Raku Kei, Seichim, Karuna Ki, Violet-Flame, Angel Flames, Reiki Tibetano, Gendai Reiki-Ho, Reiki Xamânico Amadeus, Reiki Kahuna, Celtic Reiki, Reiki Elemental.

Mestre em Magnified Healing®.

Av. Frei Cirilo, 2752 – Cajazeiras

60864-190 Fortaleza – Ceará – Brasil

Telefax: 55 85 3258-5858 - Tel.: 55 85 3091-0905 - Cel.: 55 85 8805-9001

MSN: carlossenseireiki@hotmail.com

Yahoo!Messenger: cafrjr

AOL Messenger: carlosafrjunior

IntegrityMessenger: cafrjr

Projeto Uma Viagem ao Coração Pelo Caminho da Luz

IRA 靈氣 靈氣
Member of the International Reiki Federation No. 005/3804