Unidad 3

CAMP AMOR



Intermedios | Pre-adoc | Adolescentes

Libro del Maestro

Escolares



Bienvenido y bienvenida a...

CAMPAMOR

"Jesús le respondió: "Amarás al Señor tu Dios con todo tu corazón y con toda tu alma y con toda tu mente."Este es el primero y grande mandamiento.Y el segundo es semejante:Amarás a tu prójimo como a ti mismo. De estos dos mandamientos depende toda la ley y los profetas".
Mateo 22:37-40

Si Jesús resume toda la Biblia a estos dos mandamientos, tal vez ¡deberíamos tomar nota! En pocas palabras, Jesús nos está diciendo que debemos "amar a Dios y amar a los demás" por encima de todo, y de esto se trata el nuevo material CampAmor. Unidad 3 nos dará lecciones sobre como amar a Dios y amar a otros viendo los ejemplos buenos y malos del Nuevo Testamento.

Estaremos siguiendo con el tema de campammento, dónde vamos a disfrutar pasar tiempo juntos cantando alrededor de la fogata, asando malvaviscos, y lo más importante, trabajaremos para ganar medallas porque pondremos en práctica el amor. Cuando decimos que nos sentamos alrededor de la fogata, vamos a estar sentados en círculo en el suelo de tu salón de clases. Si es dar un paseo al bosque, vamos a estar caminando alrededor de tu iglesia. Y cuando nos toca asar malvaviscos, será "imaginar" que asamos, realmente estaremos sobre un fuego dibujado o de cartón. (No necesitas fuego verdadero) Créeme, ¡a tus niños les va a encantar!

Ve un paso adelante y usa toda tu creatividad para dirigir este divertido y emocionante programa de Escuela Dominical. Decora tu salón con árboles de papel, fogatas artificiales y todo lo que puedas reunir para crear un ambiente como si estuvieran en el bosque. Disfruta la bendición de ver como tus niños trabajan duro para ganar sus medallas, y al mismo tiempo, aprenden a amar a Dios y amar a los demás de manera real.

Sigo orando para ustedes, para que Dios les bendiga ricamente mientras que sirven al Señor en el ministerio infantil.

¡Invítame a un malvavisco asado! :)



Hermana Kristina Krauss

Ministerio Los Niños Cuentan

Elaborado por Ministerio Los Niños Cuentan, reservamos los derechos. Les damos permiso de hacer copias del material para sus necesidades o para bendicir a otros ministerios. Contáctanos para el permiso de vender los materiales.
¡Gracias al equipo creativo del material! Kristina Krauss, Suki Kangas, Mike Kangas, Vickie Kangas y Verónica Toj. CD con la ayuda de Rubén Cantúa y Chiname Records. Impreso en México en la imprenta de DK Editorial Pro-Visión A.C.
Para más información o para hacer pedidos, contáctanos a:
México: pedidos@LosNinosCuentan.com o llámanos a 592-924-9041 (MEX sólo) 01-800-839-1009
Guatemala: pedidosguate@losninoscuentan.com o por teléfono al 5929 - 2602
www.LosNinosCuentan.com

CAMPAMOR

Unidad 3

1
p.8-9

Amar a Dios
Recibiéndolo

Desde la Biblia: Hechos 2:1-13
Camporee: Mezcla para la caminata

Medalla: Recibir



Versículo:
"Cuando venga el Espíritu Santo sobre ustedes, recibirán poder y serán mis testigos..."
Hechos 1:8a

2
p.10-11

Amar a Otros
Congregándose

Desde la Biblia: Hechos 2:42-47
Camporee: Reunión de Animales

Medalla: Congregar



Versículo:
"De casa en casa partían el pan y compartían la comida con alegría y generosidad, alabando a Dios."
Hechos 2:46b – 47a

3
p.12-13

Amar a Dios
Hablando de El

Desde la Biblia: Hechos 4:19-21
Camporee: El Reguilete

Medalla: Hablar de Dios



Versículo:
"Nosotros no podemos dejar de hablar de lo que hemos visto y oído."
Hechos 4:20

4
p.14-15

Amar a Otros
Persuadiéndolos

Desde la Biblia: Hechos 5:34-40
Camporee: Contando Historias

Medalla: Persuadir



Versículo:
"Así que somos embajadores de Cristo, como si Dios los exhortará a ustedes por medio de nosotros..."
2 Cor. 5:20a

5
p.16-17

Amar a Dios
Respetándolo

Desde la Biblia: Hechos 8: 9-25
Camporee: La Paleta de Sandía

Medalla: Respetar



Versículo:
"No será por la fuerza ni por ningún poder, sino por mi Espíritu —dice el SEÑOR Todopoderoso—."
Zac. 4:6

6
p.18-19

Amar a Dios
Bautizándose

Desde la Biblia: Hechos 8:26-40
Camporee: Soplando Burbujas

Medalla: Bautizar



Versículo:
"Así, pues, los que recibieron su mensaje fueron bautizados..."
Hechos 2:41

7 p.20-21

Amar a Otros
Haciendo el bien
Desde la Biblia: Hechos 9:36-42
Camporee: Artesanía de Flores

Medalla: Bien



Versículo:
"No se olviden de hacer el bien y de compartir con otros lo que tienen, porque ésos son los sacrificios que agradan a Dios."
Heb 13:16

8 p.22-23

Amar a Dios
Sin dudar
Desde la Biblia: Hechos 12:1-19
Camporee: Caminata de la A-Z

Medalla: No dudar



Versículo:
"Pero que pida con fe, sin dudar, porque quien duda es como las olas del mar, agitadas y llevadas de un lado a otro por el viento."
Santiago 1:6

9 p.24-25

Amar a Otros
Sin complicarse
Desde la Biblia: Hechos 15: 3-20
Camporee: Elotes (Mazorca de Maíz)

Medalla: Fácil



Versículo:
"Creemos que somos salvos por la gracia de nuestro Señor Jesús."
Hechos 15:11

10 p.26-27

Amar a Dios
Cantándole
Desde la Biblia: Hechos 16:16-40
Camporee: Cantar alrededor de la fogata

Medalla: Cantar



Versículo:
"¡Aleluya! ¡Alabado sea el SEÑOR! Canten al SEÑOR un cántico Nuevo."
Salmo 149:1a

11 p.28-29

Amar a Dios
Sin ídolos
Desde la Biblia: Hechos 17:16-30
Camporee: Acción Animal

Medalla: No ídolos



Versículo:
"No te hagas ningún ídolo, ni nada que guarde semejanza con lo que hay arriba en el cielo..." Exo 20:4a

12 p.30-31

Amar a Otros
Hablando bien de ellos
Desde la Biblia: I Tes 3:6-10
Camporee: Bocadillo Tofi

Medalla: Hablar bien



Versículo:
"No des falso testimonio en contra de tu prójimo."
Éxodo 20:16

13 p.32-33

Amar a Dios
Con acción
Desde la Biblia: Apoc 22:12-16
Camporee: Marcado su libro

Medalla: Acción



Versículo:
"¡Miren que vengo pronto! Traigo conmigo mi recompensa, y le pagaré a cada uno según lo que haya hecho."
Apoc. 22:12a

Como usar el material...

Bienvenido a CampAmor, aquí tus estudiantes no sólo aprenderán a amar a Dios y a los demás, ¡también lo van a poner en práctica cada semana con el fin de obtener sus medallas!

Este programa es sencillo de trabajar, a pesar de que son temas de campamentos. Para los que están en iglesias urbanas no necesitan salir al bosque. Sí, vamos a 'acampar', pero no te preocupes en llevar a los niños fuera de la iglesia. Estas actividades se pueden hacer en tu iglesia, en tu salón de clases, y en cualquier espacio disponible. Si tienes sólo una hora para trabajar con los niños tienes que programar todo muy bien para conseguir un buen desarrollo de las actividades.
Para quienes disponen de más tiempo, también tenemos muchas sugerencias de actividades para que tu clase de escuela dominical sea emocionante.

Nuestro horario sugerido abajo es de 1:30 horas de clases.
En este material tendrás 6 actividades diferentes cada semana: música, lección principal, medallas, el verso de memoria, juegos, y la sección camporee. Aparte de estas secciones principales te estamos proporcionando herramientas adicionales, un DVD con juegos divertidos para campamentos que les dará horas de diversión, más manualidades ya listas para hacer, y juegos de memoria para ayudar a los estudiantes a memorizar sus versos y ganar más medallas etc. Para mayor información sobre estos recursos adicionales visita:
www.losninoscuentan.com/campamor

Ya sea que utilice todas las actividades que ofrecemos, o selecciones sólo algunas, este programa va a ser divertido y fácil de implementar, pronto verás el interés de los niños por querer aprender más.

HORARIO

10 min	PRE-clase	**PRE-clase:** Abre las puertas de su salón de clases. Cuando los estudiantes llegan revisa si completaron su tarea para ganar su medalla. Salúdalos por su nombre y ayúdales para repasar versículos anteriores. Trata de tener a otro maestro para que juegue con los niños junto a la fogata.
10 min	Cantos	**Cantos:** Puedes iniciar tu clase con algunas canciones de campamento, incluso cantando alrededor de la fogata artificial.
10 min	Lección	**Lección de la Biblia:** Haz que los estudiantes se sienten a escuchar la lección Bíblica de esta semana.
10 min	Versículo	**Versículo para memorizar:** Repasa el versículo nuevo varias veces y habla de lo que significa. Es importante ayudar a sus estudiantes a aprender el versículo para que puedan ganar la medalla.
10 min	Juego	**Juego:** Algo divertido para ayudar a tus estudiantes a moverse y disfrutar de tu clase :)
10 min	Camporee	**Camporee:** Haz que tus estudiantes se sienten alrededor de la fogata y disfruten de la actividad camporee. A veces será una manualidad, otras un juego, o posiblemente una comida.
10 min	Libro del alumno	**Libros del alumno:** Entrega los libros del alumno y explica las instrucciones. Trabajen los rompecabezas. Consejo Para El maestro: antes de jugar con ellos, arma tú los rompecabezas para poder ayudarles a ellos en la clase.
10 min	Manualidades	**Manualidades:** Estas actividades son de las más emocionantes en un campamento. Tenemos cajitas feliz de manualidades con todo listo para 25 alumnos, una manualidad por mes.
10 min	Entrega Medallas	**Medallas:** Distribuye las medallas de la semana pasada a los alumnos que lo merecen. Ayúdales a colocarlas en su cinturón, sombrero, collar o la camisa.

Materiales en CampAmor

Para quienes que usan nuestros materiales del Ministerio "Los Niños Cuentan" por primera vez, les damos una cordial bienvenida. Somos un ministerio en México dedicado al ministerio infantil y registrado como una asociación civil sin fines de lucro. A la vez somos misioneros de los Estados Unidos, y manejamos nuestra imprenta en México con donaciones de hermanos en Cristo de todas partes. Siento una gran alegría comentarte que actualmente nuestra material se está utilizando en más de ¡20 denominaciones y en todos los países de Latinoamérica! Por las diferentes denominaciones cuidamos mucho no meternos en doctrina, sino enfocarnos en principios bíblicos y la aplicación a la vida de los alumnos. Nuestro reto cada año es proveer materiales totalmente gratis y nuevo para escuela dominical tanto como escuela de vacaciones. Pretendemos con esto que los maestros puedan enfocarse en el ministerio real, directo con los niños y no preocuparse en donde sacar las lecciones. Así que, todos los productos de CampAmor se pueden encontrar en la página web, ¡totalmente gratis para descargar!

www.losninoscuentan.com/campamor

Si tú ya has utilizado nuestro material en años anteriores queremos informarte que hay algunos cambios a partir de este material. Seguimos con las mismas edades para los libros del alumno, pero ya no estamos ofreciendo libros del maestro para cada edad. Como la lección es la misma para todos los niños escolares, decidimos no re-imprimirlo para cada edad.

Contamos con 4 niveles de libros del alumno, pero ahora solo hay 2 libros de maestro: Pre Escolares y Escolares. El libro de maestro "Pre Escolar" solo aplica para la edad de "Peques". El libro de maestro "Escolares" aplica a: intermedios, pre-adoc y adolescentes, y están incluidas todas las respuestas de las rompecabezas de los 3 niveles. Otro cambio es que ya no hay hojas del alumno adentro de los libros de maestro.

La razón de los cambios es para ayudar a todas las iglesias internacionales que están descargando los libros e imprimiéndolos. De esa forma solo imprimen lo necesario una vez, y de allí se puede sacar copias para cada maestro tanto como alumno.

LIBROS DEL ALUMNO		LIBROS DEL MAESTRO
"Peques"	4-6 años	Pre Escolares
"Intermedios"	7- 9 años	Escolares
"Pre-adoc"	10-12 años	
"Adolesc"	13-15 años	

Interactividad

Con la tecnología de hoy en los juegos de video, teléfonos celulares, computadoras y otras, es importante brindar a los estudiantes opciones para que puedan elegir, esto con el fin de hacer tu clase interactiva. Este material está preparado de modo que puedas dejar que los estudiantes escojan qué lección será la siguiente, y no ir de la lección uno a la 13. Para facilitar esta parte, hay una opción, en la esquina de la página dónde puedes marcar si has completado la lección o no. A medida que trabajas a través del libro, marca la casilla indicando que has terminado y así ver pronto qué lecciones no se han hecho todavía. Esto puede darte un poco de miedo, pero no tengas miedo... ¡Es fácil dejar que los estudiantes elijan la próxima lección!

¿Hecho?

Arrancando páginas

Cada página de la lección está diseñada para poder arrancar del libro del maestro, doblar por la mitad sobre la línea de puntos, y colocar en tu Biblia para dar la clase. Esto ayudará a mostrar a tus chicos que cada lección viene de la Biblia, lo harás usando físicamente tu Biblia delante de ellos cada semana, en lugar de presentarte con ellos con un manual del maestro para dar la clase.

Fogata

Puedes hacer una fogata sin fuego real, utiliza dibujos de papel simulando llamas de fuego. También tienes la opción de comprar la fogata de cartulina que tenemos disponible. No importa como es tu fogata, haz que se sienten alrededor del fuego. Otra idea es poner un círculo de piedras alrededor del fuego, para que sea más grande, así parecerá como si estuvieras fuera. Algunas veces, podrás hacer tu camporee alrededor del fuego, a veces los juegos, y otras las canciones. Sólo para recordar, ya que estamos en un edificio de la iglesia, este será un fuego artificial (No necesitas fuego real y así evitas "iluminar" tu clase con algún accidente) No olvides armar tu fogata semanalmente, ya que el fuego es uno de los símbolos principales.



MEDALLAS



Cada semana los chicos recibirán una tarea especial, algo que tienen que hacer en el hogar o la escuela para poder ganar sus medallas.
Las tareas se basan en la lección de cada semana: amar a Dios o amar a otros. Hay 3 cosas por hacer para ganar sus medalla: 1. Memorizar el versículo. 2. Armar los rompecabezas en su libro del alumno, y 3. Hacer la actividad específica de la medalla durante la semana.
Cada lección tiene su propia medalla que se relaciona con la enseñanza de la Biblia. Hay 39 medallas, una por cada una de las 39 lecciones en 3 unidades de material (13 lecciones de cada unidad.) ¡Las 39 medallas de las 3 unidades vienen impresas en una sola página! También te proporcionamos las medallas impresos en color y pre-cortadas para más comodidad, se venden en series para 25 estudiantes.
Las medallas tienen un agujero marcado, un espacio para que los chicos puedan fijarlo a alguna prenda. La imagen de arriba muestra el estilo que algunos clubes usan para fijarlas a una faja de tela. Deberás colocarle un pasador de seguridad (gancho de ropa) o cocerlos a la prenda. Los medallones se pueden conectar a cualquier cosa que desee, fajas, sombreros, camisas, collares, pulseras, o cualquier cosa que tu creatividad te diga.
Sugiero que tomes un tiempo al inicio de tu clase para que los estudiantes te digan sus versos de memoria de la semana anterior y firmar sus libros. También puedes leer la nota de la casa para ver si hicieron la asignación semanal. Puede que funcione bien designar un profesor a cargo de las medallas y revisar el cumplimiento de los requisitos para ganarlos. Puede ser también que otro maestro tenga la tarea de escuchar los versos de memoria.



¡Las 39 medallas para los 9 meses de clases están todas en una sola hoja tamaño carta! Compra 1 Por alumno, o descárgalos del sitio web para imprimir 1 por alumno. www.losninoscuentan.com/campamor

Muro de libros del alumno

Una idea es tener una pared donde los alumnos cuelguen sus libros, así podrán encontrar fácilmente su propio libro. De esta manera, si su padre los deja en el salón de clases, pueden tomar y firmar el libro directamente respaldando su tarea a mediados de semana. Sería muy difícil que los padres esperen a que el maestro encuentre el libro del alumno, regularmente los estudiantes llegan todos al mismo tiempo. Sin embargo, conseguir firmas directas de padres funcionaría si hay un sistema en el que los propios alumnos pueden recuperar pronto sus propios libros. De esta manera el estudiante recoge su libro y se coloca en fila para citar el verso a un maestro, y una vez que reciba las firmas, coloca su libro en el lugar correspondiente.

NOTA

También me gustaría sugerir que permitas que tus estudiantes hagan trabajos de recuperación, tratando de ganar medallas anteriores que podrían haber perdido. La mayoría de veces cuando un estudiante falta a su clase, es culpa de los padres, no de los niños. Sentirán tu amor si les das oportunidad de memorizar los versículos y hacer las tareas de clases que faltaron y así asegurarte que tienen completas sus medallas.



Medalla

Esta semana tus alumnos estarán ganando la medalla "recibir" por medio de:
1. Memorizar el verso.
2. Haciendo los rompecabezas del libro del alumno.
3. Cumpliendo la actividad en casa y regresando con la firma de un adulto y la fecha en que se hizo. La actividad consiste en ayudar a los alumnos a buscar áreas de sus vidas donde puedan tener la ayuda de Dios. Como humanos, estamos acostumbrados a hacer las cosas con nuestras propias fuerzas. Entonces, el primer paso es ver la vida y buscar maneras de recibir la ayuda de Dios. Pídales que anoten en qué áreas estarán pidiendo la ayuda a Dios durante la semana. Pregúnteles la semana entrante si Dios respondió lo que le pidieron.

Juego



Escuchando las Instrucciones

Recolecta bloques de construcción hechos de artículos reciclables, 2 artículos idénticos de diferentes figuras. . (cajas de jugo, vasitos vacíos, cajas de cereal, cajas vacías de pañuelos etc.) Para añadir diversión extra, los alumnos pueden cubrir los artículos con pañuelos de colores, papel, colorear con crayones o pintándolos, haciéndolos a los 2 artículos idénticos. Divida las figuras de construcción en 2 grupos. Utilice una sábana como barrera para que un equipo no pueda ver lo que el otro construye al lado. El Equipo 1 le dice al Equipo 2 (detrás de la Cortina) paso a paso que construir para que ellos lo hagan también. Baje la sabana y mire si las 2 construcciones coinciden. Repita, los equipos estarán alternándose en el dar instrucciones. Para incrementar la dificultad, no permita el uso de palabras que tengan que ver con colores o quizás figuras geométricas.



Camporee

Mezcla para la caminata

En un recipiente grande los estudiantes mezclarán: Cereal Cheerios, galletas dulces, uvas pasas, frutos secos, nueces, chocolates o cereales endulzados. Cada estudiante meterá un vaso de papel en el recipiente y tomarán porciones individuales para comer alrededor del fuego y hablar acerca de cómo el Espíritu Santo nos guía a hacer las cosas buenas o nos declara culpables de las cosas malas.



De la Biblia

La venida del Espíritu Santo, Hechos 2:1-13

Medalla

Recibir

Verso

"Cuando venga el Espíritu Santo sobre ustedes, recibirán poder y serán mis testigos..." Hechos 1:8a

Amar a Dios

Recibiéndolo

(Estamos sirviendo a muchas denominaciones con material para niños, y así queremos respetar las diferentes creencias que hay. Por ejemplo, algunas iglesias creen que el hablar en lenguas es algo para hoy día, y otras que no. Pero la necesidad de amar a Dios y recibirlo es importante para todos. Recomendamos que además de esta lección, sería bueno tomar el tiempo para platicar con sus alumnos de lo que ustedes creen específicamente en su denominación sobre recibir el Espíritu Santo.)

Nunca estuvo en el Plan de Dios crear a los seres humanos para luego dejarles valerse por sí mismos; sino que el plan de Dios ha sido (desde el principio de los tiempos) estar con nosotros siempre y también ha sido su propósito ayudarnos en las cosas más normales de nuestra vida diaria. ¿No es maravilloso pensar que el Dios de todo el universo quiere ayudarme con lo que me pasa en mi vida diaria? Pero esta realidad no siempre fue así de buena.

En un principio, no podíamos pedirle perdón a Dios nada más hablando con Él. En el Antiguo Testamento, tenían que sacrificar un animalito y quemarlo en holocausto a Dios para pagar por las cosas malas que las personas hacían en aquel entonces. Estas personas no podían hablar directamente con Dios, pero tenían a sacerdotes muy especiales y a los profetas, que eran los ÚNICOS que hablaban directamente con Dios. La gente normal, como nosotros, teníamos que esperar a que el profeta nos diera el mensaje y la guianza de Dios. También, en aquellos tiempos, no teníamos una ayuda diaria de Dios como la tenemos ahora. Pero Él ya tenía un plan para arreglar todas esas cosas.

El Día que Jesús murió en la cruz, ya no se tuvieron que hacer más sacrificios de animalitos y ofrecer su sangre a Dios por nuestros pecados. Porque la sangre de Jesús nos cubrió. También, en el momento que Jesús muere, el velo del templo se rasgó en 2 de arriba a abajo (Mt. 27:51) lo que significa que fue Dios mismo quien rompió la barrera que existía entre Él y nosotros.

Finalmente, Dios mandó su Espíritu para que estuviera personalmente con nosotros como nuestro ayudador y consolador. Jesús nos dijo que Dios enviaría el Espíritu Santo a nosotros después que él se fuera. "Pero el Consolador, el Espíritu Santo, a quien el Padre enviará en mi nombre, les enseñará todas las cosas y les hará recordar todo lo que les he dicho."(Juan 14:26). Jesús también mencionó algo acerca de la venida del Espíritu Santo en (Hechos 1:8), "Pero cuando venga el Espíritu Santo sobre ustedes, recibirán poder y serán mis testigos tanto en Jerusalén como en toda Judea y Samaria, y hasta los confines de la tierra."

El Día en que Dios oficialmente mandó al Espíritu Santo para que estuviera con nosotros, se le conoce como el Día de Pentecostés. Los cristianos estaban reunidos para tener su servicio, cuando de repente vino un viento fuerte y violento sobre ellos, y pequeñas llamas de fuego comenzaron a aparecer sobre sus cabezas y todos comenzaron a hablar en diferentes lenguas.

¿Hecho?

Continuación de la lección 1...

En ese día hubo gente que al oírlos se burlaban de ellos, pero Pedro se puso de pie y les explicó que lo que sucedía era solo el cumplimiento de la promesa hecha sobre la venida del Espíritu Santo a sus vidas, exactamente como Jesús les había dicho. Pedro también mencionó el plan que tuvo Dios de mandar el Espíritu Santo desde el Antiguo Testamente en el Libro de Joel, Capítulo 2. En aquel día de Pentecostés sucedió algo interesante que todavía sucede hoy en día. No todos querían recibir la ayuda de Dios.

Dios no nos forzará a recibirle, esa es nuestra decisión, si queremos o no recibir a su ayudador y consolador en nuestras vidas y el tener ayuda real de parte de Dios todos los días. Él quiere ayudarnos en todo, desde las cosas más sencillas de la escuela hasta las cosas más grandes que nos podamos imaginar. ¿Qué es lo que debes hacer si tus padres se están divorciando, o si miras algo terrible en la calle y tienes que decidir si se lo cuentas a alguien o si debes quedarte callado? La grande noticia es que Dios conoce todas las cosas difíciles que nos suceden, y Él ha hecho un plan para ayudarnos con ellas. Mandó a su Espíritu Santo para que viva dentro de nosotros y nos ayude siempre.

¿Estás dispuesto a recibirlo?

RESPUESTAS

Intermedios — Lección 1





Pre-adoc



Adolescentes



Discutir con los adolescentes

¿Cómo fueran nuestras vidas si tuviéramos que sacrificar un animal cada vez que cometemos un pecado?

Discuta lo extraño que sería tener un montón de ovejas listas para matar cuando pecaras. ¿Cómo sería si tu maestro le dijera a tu papá que dijiste una mentira en el colegio hoy? Quizás tu papá se enojaría muchísimo, pues tendría que ir a comprar una oveja para matarla a causa de la mentira que dijiste.

Discuta otras ideas, tratando de llegar a una conclusión que demuestre que es mejor ahora porque tenemos una relación con Dios.

¿El Espíritu Santo es un fantasma? ¿Los fantasmas son reales?

La Biblia dice que el Espíritu Santo es real, pero que no lo podemos ver. ¿El hecho de que Él está vivo, aunque no podamos verle lo convierte en un fantasma? La Biblia no menciona que hayan personas muertas vagando alrededor, así que los fantasmas de personas muertas definitivamente no existen. La Biblia menciona a Satanás y dice que él está vagando alrededor de la tierra con permiso de Dios. También afirma que los ángeles caídos del cielo con Satanás son demonios que vagan junto a él y que los ángeles de Dios también pueden venir a la tierra y hacer cosas, pero no los podemos ver con nuestros ojos. Así que a veces veremos que algo sobrenatural pasa, pero es por causa de los ángeles o los demonios, no por el fantasma de una persona muerta.

¿Cómo sabemos si es cierto o no cuando alguien te da una palabra y dice que proviene de Dios?

Si una palabra proviene realmente de Dios no va a contradecir nada de lo que dice la Biblia. Así que, la Biblia será tu guía para saber si una palabra es o no verdadera. Por ejemplo, si alguien te dice, "El Señor dice que tú eres el mejor y que vas a ganar la competencia hoy en la escuela", tú puedes asumir que no es cierto. La Biblia dice que: "Dios se opone a los orgullosos, pero da gracia a los humildes" 1 Pedro 5:5.

También todo el Sermón del Monte habla acerca de la importancia de nuestro ser interior y no de las cosas superficiales. Dios se interesa más en tí como persona y no tanto en si ganas una competencia o no. Cada vez que alguien nos da una palabra del Señor debemos chequear lo que dice la Biblia. Cuando has leído la Biblia unas cuantas veces, y te has memorizado algunos versos, esto puede hacerse rápidamente. De hecho, en tan solo 30 segundos tu puedes parar y pensar en algún versículo Bíblico, y saber si la palabra es verdadera o no. Por ejemplo, si alguien llega y te dice: "El Señor te ama mucho y Él te conoce", tú puedes recibir esta palabra. La Biblia dice "¿No se venden dos gorriones por una monedita? Sin embargo, ni uno de ellos caerá a tierra sin que lo permita el Padre; y Él les tiene contados a ustedes aun los cabellos de la cabeza. Así que no tengan miedo; ustedes valen más que muchos gorriones" Mateo 10:29-31. Entonces es Bíblico que Dios te conoce y te ama, por lo tanto puedes recibir esa palabra.



Medalla

Esta semana tus alumnos estarán ganando la medalla "congregar" por medio de:
1. Memorizar el verso.
2, Haciendo los rompecabezas del libro del alumno.
3. Cumpliendo la actividad en casa y regresando con la firma de un adulto y la fecha en que se hizo. La actividad consiste en ayudar en la iglesia con algún trabajo, ya sea limpiar la basura, ordenar las sillas, o saludar a las personas cuando entran al templo. Sería mejor que platique primero con el pastor para obtener el permiso, así su clase podrá ayudar en algo durante la semana, o al inicio de la semana entrante, y así todos ganarán su medalla juntos.

Juego



Adivínalo Dibujando

Los equipos escribirán palabras relacionadas con la Lección Bíblica o de los libros de alumno en una hoja de papel que doblaran y pondrán en un tazón o una bolsa. Tomando turnos, los estudiantes sacaran un papel al azar y sin hablar, comenzaran a dibujar rápidamente algo que haga que sus compañeros de equipo adivinen lo que está escrito en el papel. Ponga un límite de tiempo por equipo para acertar a la palabra en el papel. Si el equipo no logra adivinar la palabra, el equipo contrario tendrá la oportunidad de adivinar la palabra. El Maestro mantendrá el puntaje de las respuestas correctas o guiara a los alumnos a discutir acerca de las palabras.



Camporee

Reunión de Animales

Los estudiantes se dispersan, el profesor hace el sonido de algún animal, los estudiantes adivinan cuál animal fue el que el maestro imitó y se moverán como ese animal, luego se reúnen cerca del fuego. Esto se repite con diferentes animales.



De la Biblia

La nueva iglesia
Hechos 2:42-47

Medalla

Congregar

Verso

"De casa en casa partían el pan y compartían la comida con alegría y generosidad, alabando a Dios."
Hechos 2:46b – 47a

Amar a otros
Congregándose

Esta semana estamos aprendiendo sobre la importancia de ir a la iglesia y congregarnos con otros cristianos. Aunque es algo muy bueno para nosotros, quiero proponer que la principal razón por la que deberíamos ir a la iglesia es: Para mostrar amor a otros.

Existen 2 tipos de personas; los que van a la Iglesia a ser ministrados y los que van a la Iglesia a ministrar a otros. El Pastor general o los que están encargados de la alabanza no son los únicos que están ministrando. También hay hermanos que limpian el edificio, que ayudan en el estacionamiento, en el ministerio de niños, cantantes, y la lista no se acaba.

La Iglesia del libro de Los Hechos Capítulo 2 se reunía para enseñar, para cantar, para orar y también para comer. Se ayudaban entre ellos con las necesidades que tenían en sus casas. No solo asistieron a la iglesia, pero también juntaron en sus casas.

Hoy en día, mucha gente piensa que ir a la Iglesia es ir a sentarse en una banca y escuchar el sermón o dejar que otros te ministren. Pero el congregarse juntos no se trata sólo de eso que les acabo de mencionar, sino también de ayudarse los unos a los otros con las necesidades que pudieran tener. También se trata de invitar a los hermanos a tu casa a comer, ayudar en lo que se necesite en la Iglesia, aunque esto signifique el tomar una escoba y que te pongas a barrer.

Este año estamos aprendiendo sobre la importancia de amar a Dios y amar a los demás. Jesús dijo que estos eran los 2 mandamientos más importantes. Cuando Jesús habla del mandamiento más importante, el no mencionó que era el ir a la Iglesia. PERO, una de las razones principales por las que vamos a la Iglesia es para MOSTRAR AMOR a los demás. No podemos solo decir "Yo creo en Dios, y no necesito ir a la Iglesia" Esas expresiones son para bebés Cristianos. Tampoco decimos cosas como "Yo voy a la Iglesia y me siento en la banca cada semana y eso me hace un súper Cristiano." Eso es para un niño cristiano. Nosotros vamos a la iglesia a ministrar a los demás; para cuidar de nuestros amigos y para hablar con ellos. Vamos para ayudar a limpiar, ayudamos a ministrar a los niños, a preparar comida y a compartir lo que Dios ha hecho en nuestra vida.

Nos congregamos para AMAR a los demás.

¿Hecho?

RESPUESTAS

Lección 2

Intermedios

			M			
I	G	L	E	S	I	A
			N			O
			S			T
			A	M	A	R
			J			O
C	R	E	E	R		S

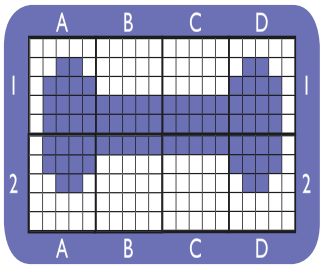



Pre-adoc

		C			M			
	C	O	N	V	E	R	T	I	R
		N			N			
	I	G	L	E	S	I	A		
		R			A		A		
C	R	E	E	R	J		M		
		G			E		A		
		A			O	T	R	O	S
	O	R	A	C	I	O	N		

Adolescentes

		C			M				
	C	O	N	V	E	R	T	I	R
	E	N	T	E	N	D	E	R	
D	I	G	L	E	S	I	A		
E		R			A		A		
C	R	E	E	R	J		M		
I		G			E		A		
D		A			O	T	R	O	S
E	O	R	A	C	I	O	N		

Discutir con los adolescentes

¿Qué hay de malo en asistir a la iglesia y sentarme en la banca cada semana?

Pues el resultado es que serás un bebé cristiano que necesitará ser alimentado y ministrado todo el tiempo. Los cristianos verdaderos son aquellos que constantemente están ministrando a otros.

¿Los discípulos eran comunistas por el hecho de compartir todo y comer juntos todos los días?

El objetivo de estas preguntas de discusión es hacer que sus estudiantes piensen por ellos mismos. Cuando ellos lleguen a tener un argumento, usted habrá tenido éxito en ponerlos a pensar. Discutan acerca de los partidos políticos que hay en su país y cómo esas creencias no tienen nada que ver con el cristianismo.

¿Qué te gustaría que otros hicieran en tu iglesia?

Invite a sus estudiantes a que compartan lo que a ellos les gustaría que tuviera su iglesia. Después que ellos hayan discutido por un tiempo y hayan hecho una gran lista, voltee las cartas. Pregunte en qué actividades de las que ellos pusieron van a participar, o cuáles proyectos les gustaría dirigir.



Medalla

Esta semana tus alumnos estarán ganando la medalla "hablar de Dios" por medio de:
1. Memorizar el verso.
2, Haciendo los rompecabezas del libro del alumno.
3. Cumpliendo la actividad en casa y regresando con la firma de un adulto y la fecha en que se hizo. La actividad consiste en contarle a alguien de Dios y de lo que ha hecho por ellos. Pero antes de hablar de Dios, ayúdeles a decidir qué decir, podrán pensar en 3 ocasiones en las que Dios les mostró que era real. Pueden ser maneras en que Dios les ayudó, o cosas en el mundo o en su escuela donde vieron a Dios obrando, o algo personal. Escriben una de ellas y su tarea es contárselo a alguien esta semana.

Juego

Pelota Silenciosa



Los Niños extenderán los brazos para formar un círculo y después volverán a poner sus brazos en los costados. Si algún alumno hace un ruido, pierde. Silenciosa y suavemente aviente una pelota alrededor del círculo, si no logran tomarla o de les cae, el alumno queda fuera del juego. Para añadir diversión al juego, si el alumno que causo que lo sacaran, sale, el que salió primero puede volver al juego.



Camporee

El Reguilete

ETomamos un pequeño cuadrado de papel de color vivo por ambos lados. Se dobla en un pequeño cuadradito. Sosteniéndolo doblado por la punta de una esquina, corta una línea recta desde las esquinas dobladas hasta el punto, deteniéndose antes que toque tus dedos.

Abra y tire cada punta de las esquinas al medio y sin apretar asegure con una tachuela en una goma de lápiz.

Sople en la hoja para hacer que el aire mueva el reguilete.



De la Biblia

Pedro y Juan en la carcel, Hechos 4:19-21

Medalla

Hablar de Dios

Verso

"Nosotros no podemos dejar de hablar de lo que hemos visto y oído."
Hechos 4:20

Amar a Dios
Hablando de Él

Una forma de mostrar tu amor hacia Dios es siendo abiertos y honestos con los que te rodean y hablarles de las cosas maravillosas que Él ha hecho. Como los fanáticos del Fútbol no pueden quedarse callados cuando se habla de sus equipos y como los mejores amigos pueden platicar todo el tiempo, cuando tu AMAS algo, vas a hablar de él.

Pedro y Juan iban un día a orar al templo y miraron a un hombre pidiendo limosna, un hombre que estaba cojo y no podía caminar. Pedro le dijo: "No tengo plata ni oro, pero lo que tengo te doy. En el nombre de Jesucristo de Nazaret, ¡levántate y anda!"

Y el cojo se puso de pie y comenzó a caminar y luego a correr y a saltar. ¡Estaba COMPLETAMENTE SANO! Y por supuesto que ese fue un maravilloso día, pero la historia no termino ahí. Lo que pasa es que a veces nos podemos meter en agua caliente cuando hablamos mucho de Jesús. La gente estaba tan maravillada por el milagro que vieron frente a sus ojos que no dejaban en paz a Pedro y a Juan. Los siguieron porque estaban muy sorprendidos por lo que habían visto.

Ahora, lo más seguro es que Pedro ya sabía que si hablaba mucho acerca de Jesucristo podría meterse en problemas, pero eso no lo detuvo. Ellos hablaron y hablaron y gracias a eso, guiaron a mucha gente a los pies del Señor y no tuvieron temor de la gran multitud que los escuchaba. Pero, a los líderes religiosos no les gustó para nada toda la atención que estaban recibiendo Pedro y Juan ni lo que estaban hablando de Jesús. Así que los tomaron y les arrojaron a la cárcel por una noche. Al día siguiente los sacaron y los pusieron frente a los líderes religiosos para que explicaran sus acciones. A estas alturas, cualquier persona le hubiera dicho a Pedro que cuidara su lengua de lo que fuera a decir, y de NO hablar de las cosas que Jesús había hecho, aunque estas fueran cosas maravillosas, porque existía el riesgo de que los arrojaran de nuevo en la cárcel si desobedecían. Pero Pedro habló con valentía y ellos estaban sorprendidos. La Biblia dice que llamaron a Pedro a su reunión y oficialmente le ordenaron que no hablara ni predicara nada sobre el nombre de Jesús. Hechos 4:19 y 20 dicen: "Pero Pedro y Juan replicaron: — ¿Es justo delante de Dios obedecerlos a ustedes en vez de obedecerlo a Él? ¡Júzguenlo ustedes mismos! Nosotros no podemos dejar de hablar de lo que hemos visto y oído." Tú y yo debemos mostrar valentía frente a nuestros amigos y familiares en situaciones privadas y públicas, hablando constantemente de Dios. Posiblemente no nos amenacen con llevarnos a la cárcel como a Pedro, pero en muchos lugares si nos arriesgamos a algo. Algunas veces se burlan de nosotros en la escuela o posiblemente podamos perder nuestro cargo en la escuela a causa de ello. Pero Dios nos escogió a ti y a mí para esparcir su evangelio alrededor del mundo, ¡y no nos podemos quedar callados!

La Biblia dice que más de 5000 personas se unieron a la Iglesia ese día porque Pedro y Juan fueron lo suficientemente valientes para hablarles a los demás de lo que Jesús había hecho con ellos. ¿A cuánta gente puede abarcar Dios si TÚ escoges levantar tu voz y hablar de Él?

¿Hecho?

RESPUESTAS

Lección 3

Intermedios

	V				
O	I	D	O		
T	S	E			
R	T	J			
O	O	A	M	A	R
S		R			

Descifra las palabras.
Encuentra lo que Dios te quiere dar con las letras en circulos.

t a a l p = p l (a) t a

somhe = h e (m) o s

dooí = o í d (o)

desratiu = e s t u d i a (r)

(a) (m) (o) (r)

Pre-adoc

A	M	A	R				N		
							O		
			O				S		
D	I	S	C	I	P	U	L	O	S
E			D				T		O
J			O				R		T
A	H	A	B	L	A	N	D	O	R
R					V	I	S	T	O
									S

Adolescentes

A	M	A	R					N		
		V	I	S	I	O	N	O		
		I		O				S		
D	I	S	C	I	P	U	L	O	S	
E		A		D				T		O
J		R		O				R		T
A	H	A	B	L	A	N	D	O		R
R						V	I	S	T	O
										S

Discutir con los adolescentes

¿Está bien hablar acerca de Dios en la escuela?

En cada país existen diferentes reglas. En muchos casos, los maestros no pueden hablar acerca de Dios, pero los estudiantes sí pueden hacerlo entre ellos.

Los líderes de la iglesia estaban celosos de Pedro y Juan. ¿Cuáles son los signos que demuestran que hay celos?

Algunas veces, el enojo puede verse, o la reacción con un enojo excesivo por una ofensa simple. Muchas personas ponen a otros en una posición humillante diciendo cosas ofensivas para tratar de elevarse ellos mismos. Otras veces rumores malos y falsos se inician para bloquear el éxito de alguien.

¿Qué pones tú en riesgo por hablar abiertamente acerca de Dios?

Las personas pueden pensar menos de tí o puedes perder tu reputación. Las personas pueden ser etiquetadas y puestas en una caja, sin libertad para ser ellas mismas. Se espera que alguien nunca cometa errores cuando anuncia que pertenece a Dios. Pueden burlarse de ellos públicamente y ser objeto de discriminación (no elegidos en un equipo deportivo, etc.)

Nota para los maestros y alumnos mayores:
Este es otro interesante punto que proviene de esta lección. Las víctimas de crímenes no tienen nada que temer, porque ellos no hicieron nada incorrecto. Pero el ofensor es responsable delante de Dios por sus acciones. Esto lo hace mucho más fácil de perdonar. Ejemplo de mi vida: Cuando alguien me roba, yo puedo descansar con la certeza de que yo estoy limpio delante de Dios. Yo pierdo mi Ipod, pero no he pecado. El chico que robó mi Ipod es responsable con Dios por robar el Ipod de una hija de Dios, y si yo vivo para servir a Dios, y vivo (me sostengo) de las ofrendas que otras personas dan, de hecho este tipo ha robado a Dios mismo. Sientan pena por el ladrón, no por mí. Dios suplirá todas mis necesidades musicales. :)



Medalla

Esta semana tus alumnos estarán ganando la medalla "persuadir" por medio de: 1. Memorizar el verso. 2, Haciendo los rompecabezas del libro del alumno. 3. Cumpliendo la actividad en casa y regresando con la firma de un adulto y la fecha en que se hizo. La actividad consiste en persuadir a un amigo a NO hacer algo esta semana. Puede ser parar una pelea, evitar que alguien tire su basura, ayudarle a alguien a obedecer en vez de desobedecer, etc. Platique con sus alumnos de diferentes oportunidades para persuadir a alguien, luego escribirán en sus libros en cuál área se van a enfocar. Reciben la medalla cuando ya han persuadido a un amigo.

Juego



Ponle el Corazón a Tofi

Los estudiantes harán corazones doblando papeles pequeños, doblando los pliegues, y cortando alrededor de sus pulgares. Escriba nombres en los corazones. Cuelgue una foto de Tofi en la pared. Ponga una venda a uno de los alumnos, dele vueltas 3 veces, que camine hacia la pared y pegue su Corazón donde piense que esta el Corazón de Tofi. Continúe hasta que todos hayan pegado su Corazón. Discuta las maneras en que los perros muestran su amor y como otra gente muestra también su amor.



Camporee

Contando Historias

Sentados alrededor de una fogata con cada estudiante añadiendo un par de líneas a la historia que el profesor comenzó.



Amar a otros Persuadiéndoles

De la Biblia
Gamiliel los persuade
Hechos 5:34-40

Medalla
Persuadir

Verso
"Así que somos embajadores de Cristo, como si Dios los exhortará a ustedes por medio de nosotros..."
2 Cor. 5:20a

Esta semana aprenderemos otra parte importante de amar a otros, al persuadirlos. Las personas cometen errores tontos todo el tiempo, eso es parte de ser humanos. Pero algunas veces nosotros podemos ver algún error que un amigo está a punto de cometer, y en ese momento tomarnos el tiempo para hablar con ellos y persuadirlos a no hacerlo. Esto es lo que un fariseo llamado Gamaliel hizo. Los apóstoles estaban sanando a las personas y predicando acerca de Jesús por toda la ciudad, al ver esto, los líderes religiosos se llenaron de celos y los llevaron a la cárcel. Pero durante la noche, un ángel del Señor abrió las puertas de la cárcel y sacó a los apóstoles, diciéndoles que volvieran al centro de la ciudad y continuaran predicando acerca de Jesucristo.

Por supuesto, como los líderes de la iglesia estaban enojados y celosos, las cosas solo se pusieron aún peor cuando fueron a la cárcel y la encontraron vacía. Ellos amenazaron a Pedro y a los otros apóstoles y les prohibieron hablar de Jesús, pero éstos se rehusaron a hacerlo diciendo que preferían obedecer a Dios antes que a los hombres. Esto hizo que los líderes religiosos se pusieran realmente furiosos y decidieron ¡condenar a muerte a los apóstoles!

Aquí es donde Gamaliel se vió envuelto a participar. Él no era uno de los apóstoles, pero sí uno de los tipos malos, uno de los que acusaban a Pedro y los otros y los había puesto en la cárcel. Pero cuando todos estaban hablando acerca de matar a los apóstoles, Gamaliel sabía que eso no sería algo bueno, y persuadió a su propia gente no hacerlo.

Ahora, cuando alguien está realmente molesto, puede ser bien difícil hablar con ellos para que se calman. ¿Has tratado alguna vez de hablar con un amigo que está haciendo algo malo? Puede ser muy difícil hacerlo, pero realmente es la forma de demostrarles amor.

En este caso con Pedro y los apóstoles, Gamaliel estaba realmente demostrándole AMOR a los Fariseos, no a los apóstoles. Claro que los apóstoles hubieran estado muy felices por no ser asesinados, pero espiritualmente hablando, ellos no tenían nada que perder. ¡Ellos hubieran ido al cielo llenándose de gozo! Gamaliel estaba realmente ayudando a los Fariseos, ya que ellos hubieran sido responsables de esas muertes delante de Dios. ¿Puedes tú mostrarle amor a alguien al ayudarlo a tomar decisiones correctas?

¿Hecho?

RESPUESTAS

Lección 4

Intermedios

			H			
O	T	R	O	S		
T	I	E	M	P	O	
			B			
A	M	A	R			
	P	I	E	N	S	A

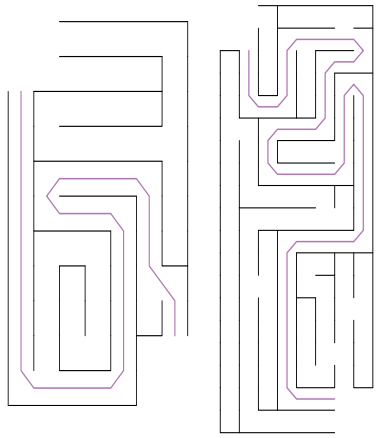

Pre-adoc

			H						
	T		A				H		
D	I	S	C	I	P	U	L	O	S
	E		E		I		M		
A	M	A	R		E		B		
	P				N	O	T	R	O	S
	O				S		E		
P	E	R	S	U	A	D	I	R	

Adolescentes

	R	E	S	P	E	T	A	D	O				H		
					D	I	S	C	I	P	U	L	O	S	
						E				I			M		
H	A	C	E	R		M				E			B		
	M					P				N	O	T	R	O	S
M	A	E	S	T	R	O				S			E		
	R				P	E	R	S	U	A	D	I	R		

Discutir con los adolescentes

¿Cuándo NO es una buena idea convencer a alguien de portarse bien?

No es una buena idea meterse en los asuntos de otros cuando no tienen una amistad, o cuando no hay autoridad ni derecho de hablarles. Pero al mismo tiempo es importante reconocer que si tienes una buena relación con alguien, eso significa que debes hablarle en el momento en el cual ellos estén en problemas. Si es alguien que tiene autoridad sobre tí, y no tienes una relación de afecto con esa persona, no es una buena idea. A nuestros padres sin embargo, como les amamos, está bien amonestarles, pero con respeto y hacerlo de vez en cuando. A las personas que tienen autoridad sobre tí, no se deben amonestar muy seguido. Discuta con sus estudiantes lo difícil que es persuadir a sus propios padres acerca de algo malo.

Nota final: No es buena idea comunicarse profundamente con alguien que esté borracho o drogado. No podrán recordar lo que les dijiste y puedes salir lastimado.

¿Quién sufre más, el que roba o al que le roban?

El que roba es responsable ante Dios por sus acciones y será castigado, así que sufrirá más. Este está peor que al que le han robado. El muchacho al que le robaron, sabe que las cosas no pueden irse con él al cielo de todas maneras y que NO ha hecho el mal ante los ojos de Dios.

¿Las personas malas hacen cosas buenas?

Si, Dios puede usar a las personas malas para hacer su voluntad. No podemos etiquetar a nadie como "mala persona", pues todos somos humanos y cometemos errores. Discuta acerca de diferentes personas que parecen "malas personas" pero que han hecho cosas buenas.



Medalla

Esta semana tus alumnos estarán ganando la medalla "respetar" por medio de:
1. Memorizar el verso.
2, Haciendo los rompecabezas del libro del alumno.
3. Cumpliendo la actividad en casa y regresando con la firma de un adulto y la fecha en que se hizo. La actividad consiste en que sus alumnos escriban algo que pueda parecer secreto, aunque sabemos que Dios si lo ve. (Puede ser una mentira o una actitud del corazón, etc.) Inicia la discusión hablando de cosas que pensamos que nadie ve, cuando realmente Dios lo ve todo.

Juego



Bote Bote (Cesto Cesto)

Los estudiantes formarán un círculo tomados de las manos y tratarán de jalar a un alumno hacia el bote o cesto de basura (o un contenedor de cualquier tipo) puesto en el centro del círculo. Cualquier alumno que toque el bote o cesto quedará fuera. Continúe el juego hasta que el círculo se disminuya a 2 o 3 alumnos. Empiece de nuevo con todos los alumnos. Reflexione con ellos acerca de cómo los amigos pueden jalarse mutuamente hacia malos pensamientos (adoración de ídolos) y cómo es difícil resistir a los amigos. (También las cosas que son tentación para los niños pueden ser escritas en papeles que luego serán arrugados y los puedes poner en la basura.)



Camporee

La Paleta de Sandía

Tomamos finas rebanadas de sandías y las cortamos en triángulos. Insertamos un palillo en la parte verde y formamos una paleta.



Amar a Dios Respetándolo

De la Biblia

Simón el mago
Hechos 8:9-25

Medalla

Respetar

Verso

"No será por la fuerza ni por ningún poder, sino por mi Espíritu —dice el SEÑOR Todopoderoso—. Zac. 4:6

Nuestro Dios es el único y verdadero Dios, el más importante Rey y el único que creó el universo entero. Él hizo el sol, las estrellas y todo lo que vemos en el cielo. Él hizo todo en los océanos, todos los animales, y toda el agua. Dios nos hizo y está a cargo de la tierra entera. Dios es muy poderoso.

Solo piensa acerca del presidente de tu país. Él (o ella) es muy importante, y él no se pondría a platicar (chatear) con todos por internet. Estos presidentes están muy ocupados tomando importantes decisiones, algunas veces con respecto a la guerra, matar personas, o algunas veces respecto al dinero, impuestos o escuelas. Deben levantarse muy temprano en las mañanas y empezar sus días trabajando muy duro. Ellos tienen secretarias encargadas de realizar sus agendas y conocen toda clase de personas importantes. Tienen helicópteros personales y aviones que los llevan a cualquier lugar donde necesiten estar. Ellos son personas muy importantes.

Ahora, si tú pasaras a ser un amigo cercano del presidente de tu país, allí habrían ciertas restricciones. Serías invitado a sus fiestas de cumpleaños, y podrías visitar con ellos si los encuentras en alguna otra fiesta o función. Pero nunca te encontrarías con ellos en la tienda o supermercado, porque ellos son demasiado importantes para hacer sus propias compras. Y por supuesto, si ellos estuvieran en medio de un importante discurso televisado, no podrías solo llegar al escenario e interrumpirlos. Tú podrías decir: "¡Oigan, somos amigos desde hace mucho tiempo, y el presidente me conoce!" Eso no importaría. Los guardias del presidente te detendrían inmediatamente.

Es similar en nuestra relación con Dios, solo que hay diferencias también. Primero que todo, Dios es mucho más poderoso e importante que nuestros presidentes. Él es el jefe de todos los presidentes del mundo. PERO, por otro lado, ¡Él también busca ser nuestro amigo! Él nos ama, y en realidad el AMA hablar con nosotros cada día. Él tiene tiempo para nosotros, cuando un presidente terrenal no podría. Pero también hay algunas similitudes. A pesar de que somos amigos de Dios, también tenemos que reconocer que Él es en realidad el presidente de todo el mundo, ve absolutamente todo lo que pasa, y es responsable de juzgar a todos por sus acciones. A pesar de que podemos ser sus amigos, necesitamos respetar el hecho de que Él está en autoridad sobre la tierra entera.

La historia bíblica de hoy es acerca de Simón el mago. Él tenía una gran cantidad de personas que lo seguían porque él podía hacer magia y tenía poderes sobrenaturales. Él era un hechicero y parecía un hombre malo, ¡pero no lo era! Él fue salvo y cambió sus caminos. Se unió a la iglesia y renunció a la magia. Pero un día preguntó a los discípulos si podría COMPRAR con dinero el poder que ellos tenían cuando pusieron sus manos sobre las personas para recibir el Espíritu Santo. Eso fue una falta de respeto a Dios.

Hay muchas maneras de faltar el respeto a Dios. La mentira es una de las →

¿Hecho?

Continuación de la Lección 5...

mayores formas de no mostrar respeto, porque esto demuestra que no creemos que Dios realmente pueda ver lo que estamos haciendo. Si Dios puede realmente verme, sería tonto decir que yo no lo he hecho. He sido sorprendido. Sería mejor para mí rogar por perdón, o pedir otra oportunidad, PERO no es una buena idea pretender que Dios no pudo verlo.
Vamos a ver, otras formas de irrespeto podrían ser: pretender que obedeces cuando no lo haces, hablar mal acerca de Dios fuera de la iglesia, luego cambiar nuestras palabras en la iglesia, o como Simón, tratando de obtener dinero usando a la iglesia.
Dios busca tener una relación profunda con nosotros, pero eso no cambia que Él es omnipresente, omnisciente y omnipotente. Dios estará sentado en el trono de juicio, juzgándote a ti y a mí. Dios ha visto absolutamente todo lo que hemos hecho.
Siendo Dios de todo el universo busca tener una amistad especial con nosotros, ¿No crees que sería sabio por parte nuestra responder a su invitación, pero también mostrarle nuestro amor respetando su autoridad?

RESPUESTAS

Intermedios

	C			
	R			D
D	I	O	S	I
	S			N
	T			E
P	O	D	E	R
P	E	D	R	O

Lección 5

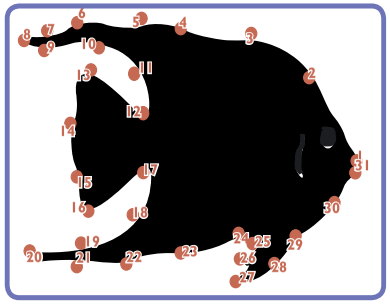

Pre-adoc

	C				S		
	R			D	I	O	S
	I			I	M		A
	S	P		N	O		M
	T	E		E	N		A
P	O	D	E	R			R
		R		O			I
A	P	O	S	T	O	L	A

Adolescentes

A	C	R	E	A	D	O	
G	R			D	I	O	S
R	I			I		R	A
I	S	P		N		A	M
P	T	E		E		D	A
P	O	D	E	R		O	R
A		R		O		R	I
A	P	O	S	T	O	L	A

Discutir con los adolescentes

¿En qué maneras mostramos respeto al presidente de nuestro país?

Nosotros nos ponemos de pie cuando entra a la habitación; siempre le llamamos "señor" o "señor presidente", pero nunca le llamamos por su nombre de pila, "Roberto", por ejemplo. No le pedimos que haga cosas como podemos pedirle a alguien más. Por ejemplo, no le pedimos que cierre él mismo la puerta de su carro, que pague por algo, o que recoja algo que tiró. Los presidentes incluso tienen personas que apagan las luces por ellos en su oficina. Aun si creemos que lo que hace está mal, si nos hablara cara a cara solo podemos decirle: "si señor" .

¿Es espeluznante pensar que Dios ve todo lo que hacemos?

Si, sino te sientes extraño, lo más seguro es que no lo crees. La verdad es que tener a alguien invisible que ve absolutamente todo lo que haces es muy diferente de todo lo que conocemos en la tierra. Sino piensas que eso es espeluznante, entonces lo estás negando.
No hay problemas, toma esos sentimientos y utilízalos para desarrollar más respeto por el Dios verdadero.

¿Hay alguna cosa en el mundo cristiano que podamos comprar con dinero?

Las cosas de valor real no pueden ser compradas: el favor de Dios, la felicidad, un buen matrimonio, el amor, el gozo, un buen trabajo, etc. Pero la realidad es que muchas personas intentan comprarlas. Podemos hacer donaciones a la iglesia y recibir un mejor trato o favores de vuelta. Discuta con sus estudiantes diferentes maneras en las cuales intentamos comprar el favor de Dios o de la iglesia.



Medalla

Esta semana tus alumnos estarán ganando la medalla "bautizar" por medio de: 1. Memorizar el verso. 2, Haciendo los rompecabezas del libro del alumno. 3. Cumpliendo la actividad en casa y regresando con la firma de un adulto y la fecha en que se hizo. La actividad consiste en hacerle una entrevista a alguien que ha sido bautizado. Anotarán en sus libros las preguntas que piensan usar en su entrevista.

Juego



Codo

Divida a los estudiantes en parejas, enlazados por los codos para que estén juntos. Ellos estarán de pie formando un círculo grande. Seleccione un jugador para que sea "el perseguidor" y otro para que sea "el perseguido". El jugador perseguido correrá alrededor del círculo tratando de enlazar sus codos con una pareja. El otro niño de la pareja tendrá que correr, siendo el nuevo "perseguido". Si es tocado, este se convertirá en "el perseguidor". Si el grupo es grande o impar, estará bien tener tres estudiantes unidos por sus codos.



Camporee

Soplando Burbujas

Traer un recipiente de jabón de burbujas con una varita sopladora. El profesor se para sobre una silla y sopla las burbujas al aire, mientras los niños las atrapan.



Amar a Dios
Bautizándose

De la Biblia

Felipe y el etiope
Hechos 8:26-40

Medalla

Bautizar

Verso

"Así, pues, los que recibieron su mensaje fueron bautizados..." Hechos 2:41

Nota: *El Bautismo es una doctrina donde nuestras creencias serán diferentes, basado en qué denominación o iglesia asistamos. Pero todas las iglesias creen en el bautismo, solo que de forma diferente. Algunos permiten tanto a niños entre 7 y 10 años de edad ser bautizados y algunos requieren que ellos esperen hasta tener 18. Algunos bautizan con una inmersión total y otros solo rocían agua. Algunos bautizan en el nombre de Jesucristo y otros en el nombre de El Padre, El Hijo y El Espíritu Santo. Algunas iglesias requieren una clase antes del bautismo, y otras iglesias permiten que las personas lo decidan en ese momento, caminen al frente y sean bautizados. Mi opinión es que como cristianos, no tenemos que pelear o discutir sobre estas cosas, pero cada uno debe seguir los principios de nuestros pastores y hacer lo que nuestras iglesias requieran. Esta lección está basada en la idea de la importancia del bautismo. Después de enseñar esta lección, por favor continúe con algunos puntos específicos para sus alumnos para cuando ellos puedan bautizarse, y que requerimientos se necesitan en su iglesia. Por favor no solo adivine los requerimientos de su iglesia, sino, pregunte a su pastor ANTES de enseñar esta clase.*

Un día Felipe estaba en sus asuntos, tal vez estaba trabajando en su carro (carruaje) o tal vez estaba corriendo al mercado para comprar algunos comestibles. Un ángel vino a él y le dijo que fuera a un lugar en específico. Felipe obedeció y fue. Allí encontró a un etíope en un carruaje leyendo la Biblia. Felipe empezó a hablar con él, y el hombre estaba feliz de tener ayuda para entender lo que leía, e invitó a Felipe a su carruaje para viajar con él y hablar. Felipe le dijo todo acerca de Jesucristo y todo acerca de cómo convertirse en cristiano. Entonces el etíope vió un río cerca, y preguntó a Felipe si podrían detenerse y si él podría ser bautizado. La biblia no dice que Felipe había dicho al etíope nada acerca del bautismo, al parecer en esa cultura, se entiende que una persona debe ser bautizada cuando decide creer en una religión. Ambos salieron del carruaje, descendieron al agua, y Felipe bautizó al etíope. Podemos ver también en los Evangelios y los relatos de Juan el Bautista, que él bautizaba a las personas en el arrepentimiento. Esto significa que tú podías decidir que estabas equivocado, pero que querías hacer un cambio y empezar a vivir para Dios. El bautismo frente a una multitud demuestra a otros, así como a Dios, que tú lo estás tomando en serio. Cuando Jesús estaba a punto de iniciar su ministerio, el también vino a Juan el Bautista para ser bautizado en frente de todos. Hay algo importante acerca de arrepentirse, estar dispuesto a cambiar y estar dispuesto a decirle al mundo. Si dos personas se comprometen para casarse, ellos quieren decirle al mundo entero. La Biblia dice que los cristianos somos la "novia de Cristo", y que esperamos su regreso. Todos conocemos personas alrededor nuestro que están comprometidas. Ellos quieren contarlo a todos, mostrar su anillo de compromiso, y no hablan acerca de nada más. El bautismo es la manera para ti y para mí de decirle al mundo entero que somos cristianos, que estamos arrepentidos de nuestros pecados y hemos vuelto a Dios. Ser bautizados públicamente es otra manera de mostrar AMOR a Dios.

¿Hecho?

Respuestas

Lección 6

Intermedios

Descifra las palabras. Pon una estrella en la palabra que decides es lo más importante.

			C	M
A	G	U	A	A
N			R	N
G			R	O
E	D	I	O	S
L				

guaa = a g u a

riceibr = r e c i b i r

sorramt = m o s t r a r

senemaj = m e n s a j e

peeliF = F e l i p e

Pre-adoc

P								
A								
L		D					C	
A		I					A	
B		O					R	
R	E	S	P	E	T	A	R	
A				S		N	O	
				A		G		
				M		E		
			H	A	B	L	A	R
				R				
				I				
			M	A	N	O	S	

Adolescentes

P								
A								
L		D					C	
A		I		A	G	U	A	
B		O					R	
R	E	S	P	E	T	A	R	
A				S		N	O	
				A		G		
				M		E		
			H	A	B	L	A	R
				R				
	F	E	L	I	P	E		
			M	A	N	O	S	

Discutir con los adolescentes

¿Cómo se hacen en tu iglesia los bautizos? ¿En nombre de quién bautizan? ¿Cuántos años debes tener para ser bautizado?

Maestros, asegúrense de preguntar a su pastor antes de dar la lección para poder responder estas preguntas de acuerdo a la denominación de su iglesia. No es recomendable hablar acerca del bautismo sin dar a sus estudiantes las especificaciones acerca de cómo lo hacen en su congregación.

¿Cómo sería si dos personas se comprometen en matrimonio pero no quieren decirle a nadie?

Seguramente hay algo malo en la relación si ellos no quieren decirle a nadie. ¿Verdad? Quizás sus padres no quieren que ellos se casen, o quizás tienen religiones diferentes. Quizás no le dan valor al matrimonio, por lo tanto no quieren que nadie sepa. De cualquier manera, hay algo malo en una relación que debe ser mantenida en secreto.

¿Cuáles noticias son lo suficientemente emocionantes para contarlas a otros?

Si te ganaras un carro en la lotería lo contarías a tus amigos. De la misma manera, cuando alguien tiene un novio o una novia, se cambia a una casa diferente, cambia el número de celular, va al hospital por una enfermedad grave, hay una muerte en la familia, o cualquier otro cambio mayor debe ser contado. Haga que sus estudiantes hablen acerca de toda clase de noticias que ellos postearían en el Facebook. ¿Qué hay acerca de la salvación? ¿Les contamos a otros acerca de nuestra relación con Dios?



Medalla

Esta semana tus alumnos estarán ganando la medalla "bien" por medio de:

1. Memorizar el verso.

2, Haciendo los rompecabezas del libro del alumno.

3. Cumpliendo la actividad en casa y regresando con la firma de un adulto y la fecha en que se hizo. La actividad consiste en preguntarles a sus papás algo que hicieron bien para otros cuando eran más pequeños. La idea es que se vayan dando cuenta de las cosas buenas que han hecho, y se animen a hacer MÁS.

Juego



Abajo de – Encima de

Los alumnos formarán en una fila y se pasarán entre ellos un suéter o falda que Dorcas pudo haber tejido. El primero lo pasará por debajo de sus piernas y el próximo alumno pasará la prenda sobre su cabeza, etc. Cuando la prenda llegue al final de la fila, el último alumno gritará el título de la lección (o medallón) y se volteará e irá caminando al frente de la fila con sus ojos cerrados, escuchando las instrucciones de sus compañeros de equipo. Continuará hasta que todos tengan la oportunidad de hacer la parte de "escuchar y obedecer" de la caminata. Si la clase es muy grande, haga varios equipos para que compitan por el tiempo más rápido.



Camporee

Artesanía de Flores con papel de seda

Los estudiantes doblan un pequeño cuadrado de papel de seda formando un abanico, asegurando el centro con un cordón de alambre o limpiapipas. Extender el papel de seda para hacer una flor.

7 Brújula de la Lección

De la Biblia

Dorcas es resuciitado
Hechos 9:36-42

Medalla

Bien

Verso

"No se olviden de hacer el bien y de compartir con otros lo que tienen, porque ésos son los sacrificios que agradan a Dios." Heb 13:16

Amar a otros

Haciendo el bien

Pedro pasaba mucho tiempo viajando y visitaba muchas Iglesias. Un día pasó cerca del pueblo de Jope justo en el momento en que había muerto alguien a quien todos en ese pueblo amaban. Su Nombre era Dorcas. La Biblia nos relata que ella era conocida en el pueblo por las buenas acciones que hacía y lo mucho que ayudaba a los pobres. Hacía toda clase de ropa para la gente y todos en la aldea estaban muy tristes porque ella había muerto y mandaron traer a Pedro para que orara por ella.

Lo más emocionante fue que Pedro oró por ella y cuando la llamó por su nombre y le dijo: "¡Dorcas, Levántate!" ELLA SE LEVANTÓ DE LOS MUERTOS.

La Lección de hoy nos habla de las formas más comunes en que podemos mostrar amor a los demás; haciendo el bien. La gente no espera que los Cristianos sean capaces de resucitar muertos. No esperan que nosotros lo sepamos todo, o que todos seamos doctores o científicos. Pero sí esperan que hagamos el bien. Cuando hay una oportunidad de hacer trampa, la gente espera que nosotros seamos honestos. Cuando a un niño se le olvida su lonche, un Cristiano debe ser quien lo comparta con él. Cuando el Rudo de la clase molesta a otro niño aventándolo al piso, ¿Quién será el que lo ayudará a levantarse del suelo?

En el mundo hoy en día, las personas son amables y hacen cosas buenas a los demás solo para tener ventaja y ganar favores. Por ejemplo: Compartiré mi comida contigo hoy, solo si tú me das tu galleta mañana; o te ayudo con tu tarea, si tú me acompañas de la escuela a mi casa para protegerme de los maleantes.

Pero Dios quiere que seamos buenos con todos siempre. Dios quiere que amemos a la gente, y eso significa que compartamos nuestras galletas sin esperar nada a cambio. O también significa que le ayudes a los demás con sus tareas porque puedes hacerlo. Dorcas fue un gran ejemplo para nosotros porque era buena con la gente porque ella podía serlo. Ayudaba a los pobres, hacía ropa para la gente y siempre fue buena con ellos.

¡Mostremos Amor a los demás siendo buenos con ellos siempre!

¿Hecho?

RESPUESTAS

Lección 7

Intermedios

	R				
J	O	P	E		P
	P	E			O
	A	D			B
	C	R	E	E	R
		O			E

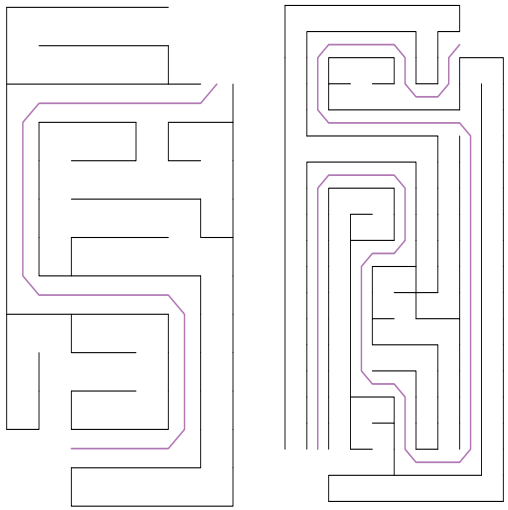

Pre-adoc

						J	O	P	E
				P	O	B	R	E	S
T	A	B	I	T	A		O	D	
U					Y		D	R	
N				M	U	R	I	O	
I					D		L		
C					A		L		
A					R		A		
S							S		

Adolescentes

						J	O	P	E		
				P	O	B	R	E	S		
T	A	B	I	T	A		O	D			C
U					Y		D	R			R
N				M	U	R	I	O			E
I					D		L				E
C					A	L	L	O	R	A	R
A					R		A				
S							S				

Discutir con los adolescentes

¿Cuáles milagros has visto o escuchado?

Deje que sus estudiantes hablen acerca de los milagros, o acerca de las veces en las cuales Dios ha intervenido en sus vidas. Hable acerca de lo maravilloso que sería presenciar que alguien resucite de los muertos.

¿Qué hace que un cristiano sea hipócrita?

Te conviertes en hipócrita cuando exiges que se cumplan reglas que tú no cumples. Por ejemplo, si le dices a la gente que no debe fumar, pero cuando te vas a casa enciendes un cigarro, eso te convierte en hipócrita. Si eres dulce con los niños con retraso en la iglesia, pero eres cruel con esos mismos chicos en la escuela, estás siendo hipócrita. Ser un hipócrita es cuando estás actuando como DOS personas en lugar de UNA. A veces puedes ser culpado de ser hipócrita aun cuando no lo eres, porque las personas tienen expectativas con nosotros los cristianos. Las personas esperan que seamos buenos por el hecho de ir a la iglesia, así que cuando no actuamos bien, nos llaman hipócritas. En mi experiencia, si nos mantenemos humildes en nuestra plática, tenemos mayores probabilidades de ser reales; y ofendemos menos a la gente. Pero, en fin algunas personas se sienten amargadas por su pasado y de todas maneras se enojarán.

¿Qué cosas puedes hacer en TU vida para ser BUENO?

Haga que los estudiantes discutan diferentes opciones para hacer buenas obras. Quizás ser bueno con alguien en la escuela, caminar con alguien de la casa a la escuela, invitarles a una fiesta, o protegerles de los niños crueles.



Medalla

Esta semana tus alumnos estarán ganando la medalla "no dudar" por medio de: 1. Memorizar el verso.
2, Haciendo los rompecabezas del libro del alumno.
3. Cumpliendo la actividad en casa y regresando con la firma de un adulto y la fecha en que se hizo. La actividad se desarrolla durante un tiempo difícil, los alumnos necesitarán murmurar a sí mismos "Yo sé que parece difícil, pero YO SÉ que Dios está conmigo." Ellos deberán pensar de antemano en un tiempo difícil que saben que enfrentarán esta semana, y anotarán una palabra que les ayudará a recordar. (Ejemplos: futbol, hermano menor, cocina, noche, examen, etc.)

Juego



Carrera de la Oración

Haz una línea de salida y una meta. También debes tener papel arrugado, o bolas hechas con bolsas de plástico, o unas pelotas reales. Forme 2 equipos, uno para tirar la pelota y darle a los alumnos, y otro para recibir o capturar las pelotas que se lancen. El otro equipo de alumnos comenzará orando con una rodilla en el suelo; se pondrán de pie y caminarán 2 pasos al frente y se incarán de nuevo. Si la bola les pega en los pies cuando no estén orando, deberán empezar de nuevo al comienzo de la fila.



Camporee

Caminata de la A-Z y ver cosas que comiencen con la próxima letra
Si es posible, salga al aire libre y trate de ver algunas cosas que comiencen con la letra a...y así hasta la z. O los estudiantes pueden caminar en el aula, esperando sus turnos e imaginando qué puede haber sido visto fuera en la caminata imaginaria.



Amar a Dios
Sin dudar

De la Biblia

Pedro el liberado de la carcel, Hechos 12:1-19

Medalla

No dudar

Verso

"Pero que pida con fe, sin dudar, porque quien duda es como las olas del mar, agitadas y llevadas de un lado a otro por el viento."
Santiago 1:6

La gente en todas partes hacen promesas, pero muchas veces, nosotros (los seres humanos) rompemos las promesas. En ocasiones nos prometen helado si terminamos nuestra tarea, pero al terminarla, nos quedamos esperándolo; O nos prometen que iremos a jugar a casa de un amigo, pero nuestro amigo nunca pasa a recogernos. Pero Dios es muy diferente. Él cumple sus promesas. De hecho, aunque la gente hace todo tipo de promesas todos los días, el único que nos promete más es Dios. Él tiene más promesas que nadie, y son las mejores promesas que pudiéramos tener. ¡Pero la parte trabajosa es creerle sin dudar!

Un día, a Pedro lo llevaron a la cárcel por órdenes del Rey Herodes y lo encadenaron junto a muchos guardias. Esa noche, un ángel del Señor vino a la cárcel y despertó a Pedro y le dijo: "¡Rápido, Levántate!", y las cadenas se cayeron de las muñecas de Pedro. El ángel le dijo a Pedro que se pusiera su capa y que lo siguiera. Él lo guió para que saliera por la puerta principal de la prisión sin que los guardias se dieran cuenta. Lo más curioso de esta historia es que Pedro pensó que estaba soñando o que algo le pasaba, porque le era difícil creer lo que le estaba sucediendo. Parecía imposible que un Ángel lo visitara y lo sacara de la cárcel, así que pensó que estaba teniendo algún tipo de visión. Pero cuando el ángel lo dejó en la calle y pudo ver que ya era libre, ¡Pedro se dió cuenta que todo ERA REAL! Tú y yo probablemente nunca hayamos estado en la cárcel y no hemos sido salvados por ángeles sacándonos de prisión, pero Dios hace cosas especiales por nosotros todos los días. Así como a Pedro, es difícil para nosotros entender lo que está sucediendo hasta que la obra está terminada, y nos damos cuenta que Dios nos estuvo ayudando durante todo ese tiempo. A veces pensamos que estamos solos en la oscuridad, y luego, aunque ya hayan pasado años del problema, vemos que Dios siempre permaneció con nosotros y nos estuvo protegiendo. La Lección de hoy nos habla de cómo amar a Dios sin tener dudas. La duda es cuando tenemos problemas creyendo lo que Dios nos prometió, o creyendo que Él en verdad está con nosotros y nos está ayudando. Cuando estamos en un lugar oscuro, o cuando otros niños son malos con nosotros, cuando nos tropezamos y caemos, o cuando no tenemos suficiente dinero para comprar nuestra comida; podemos SABER que Dios está con nosotros. Así como le sucedió a Pedro, que pensó que estaba soñando, algunas veces no parece real el hecho que Dios cuida de cada uno de nosotros, pero lo hace. Así que, mostrémosle a Dios más Amor esta semana al ¡NO DUDAR DE ÉL o de sus promesas!

¿Hecho?

RESPUESTAS

Lección 8

Intermedios

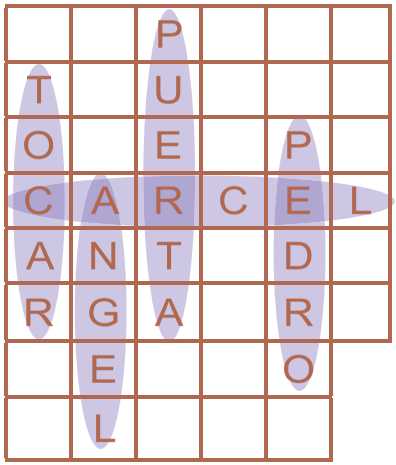

Descifra las palabras para encontrar más de la lección. ¿Cuál es la palabra en los círculos, y porque es importante?

rodeP P e (d) r o

radugia g (u) a r d i a

daanec c a (d) e n a

legan (a) n g e l

samroep p (r) o m e s a

(d) (u) (d) (a) (r)

Pre-adoc



Adolescentes



Discutir con los adolescentes

¿Qué cosas maravillosas ha hecho Dios por ti o por alguien que conozcas y no supiste que era una bendición hasta DESPUÉS?

Permita que los estudiantes compartan sus testimonios. Aquí hay un ejemplo de testimonio propio: "Tuve una gran crisis de salud cuando mi apéndice explotó, casi muero. ¡Hasta tuve que aprender a caminar de nuevo! Aquel año no lo sentí como una bendición, pero años después pude ver cómo mi fe fue fortalecida en ese tiempo, y también la fe de mi esposo. Tuvimos que confiar en Dios en medio de algo realmente difícil, y fuimos mejores personas debido a eso. Terminamos en el hospital con una cuenta de $70,000 dólares, que no podíamos pagar y pudimos ver milagros cuando Dios tocaba el corazón de las personas y el hospital nos perdonó la deuda completa. Ahora puedo testificar acerca de esa bendición, pero en ese momento no fue nada fácil."

¿Qué promesas han hecho los políticos en tu país? ¿Cuántas de esas promesas cumplen? ¿Cuántas promesas Dios te ha hecho? ¿Cuántas de ellas Dios ha cumplido?

Aventúrese a una discusión acerca de política y promesas rotas. Muchas personas sin pensarlo creen que la integridad es algo MALO, porque solo los políticos hablan de ella. Ayude a sus estudiantes a ver la diferencia entre un Dios que guarda sus promesas y los políticos que muchas veces solo cumplen las promesas que les convienen.

¿Alguna vez Dios te ha pedido que hagas algo extraño?

Hablen de lo extraño que sería que Dios le pidiera a alguien tomar sus cosas y salir de una prisión cerrada. Hable con los estudiantes acerca de cualquier experiencia en la cual El Señor les ha pedido hacer algo imposible, algo que produzca temor o algo que en ese momento no entendieran.



Medalla

Esta semana tus alumnos estarán ganando la medalla "fácil" por medio de:
1. Memorizar el verso.
2, Haciendo los rompecabezas del libro del alumno.
3. Cumpliendo la actividad en casa y regresando con la firma de un adulto y la fecha en que se hizo. La actividad consiste en decidir no quebrar 1-2 reglas que decidan como grupo que son las más importantes para su denominación o iglesia. Primero platiquen de las reglas de su propia iglesia, después decidan como grupo cuál es la regla más importante. Los alumnos reciben su medalla al regresar la semana siguiente diciendo que lograron no quebrar esta regla.

Juego



Sigue al líder

Forma una fila para caminar alrededor del salón de clases, cada alumno imitará lo que el líder de la fila está haciendo. Una persona se encargará de encontrar en la fila al que no esté imitando correctamente al líder y lo sacará de esta. El líder puede hacer movimientos fuera de control que se miren muy religiosos (para aplicar las reglas de religión al juego) o movimientos prácticos o sensibles, como hacer tortillas y darle a su vecino.



Camporee

Elotes (Mazorca de Maíz)
Traer una elote (o mazorca de maíz) cocinada para cada estudiante(o cortar por la mitad y usar un palillo para hacer pequeñas raciones) Lleve los ingredientes para permitir a los estudiantes rodar sus elotes en sus ingredientes favoritos. Sentarse alrededor de la fogata y disfrutar el comestible.



De la Biblia

Sugerencia de Santiago
Hechos 15: 3-20

Medalla

Fácil

Verso

"Creemos que somos salvos por la gracia de nuestro Señor Jesús."
Hechos 15:11

Amar a otros
Sin complicarse

Hay diferentes países alrededor del mundo que siguen diferentes reglas en el Cristianismo. Cada Grupo, Denominación, Iglesia o Religión tiene una lista de cosas que debemos y también que no debemos hacer. Por Ejemplo: Hay reglas de si debemos o no tomar café, como arreglarse el pelo, que ropa usar y cual no usar, si puedes danzar o aplaudir en la Iglesia, tomar alcohol o no, o cuando puedes tener novio o novia. Las Iglesias muchas veces tienen ideas distintas sobre lo que puede o no hacer la mujer en la Iglesia, o si el Pastor debe involucrarse en la política. Estos son solo unos pocos ejemplos de las reglas que hoy en día existen en las muchas denominaciones que forman el Cuerpo de Cristo. En la Historia Bíblica de hoy, los líderes de la Iglesia en los tiempos antiguos se reunieron para decidir sobre qué era lo que los gentiles o no Judíos debían hacer para seguir permaneciendo puros como Cristianos. Ellos eran nuevos en la Iglesia y de una cultura completamente distinta que no seguía las mismas reglas. Los Apóstoles entonces, tuvieron que decidir qué reglas serían las que ellos debían seguir.

Después de Orar y mucho discutir, ellos decidieron no hacerlo complicado para los nuevos hermanos y redujeron la lista de reglas a solo 4, eliminando las reglas más difíciles y que solo se aplicaban a la cultura de los Judíos más que a los Cristianos. Y lo más curioso de todo es que las 4 reglas que implementaron ellos son completamente diferentes a las 4 reglas que pondríamos nosotros si nos pusiéramos a reducir nuestra lista de reglas. Ellos decidieron que las reglas serían estas: No comer nada sacrificado u ofrecido en ofrenda a los ídolos, No cometer inmoralidad sexual, No comer carne de animales ahogados o ahorcados y NO COMER SANGRE. En muchas de nuestras culturas, solo respetamos 1 de esas cuatro reglas y es "No cometer Inmoralidad Sexual". ¿No es chistoso que aunque tenemos muchas reglas en nuestras Iglesias hoy en día, son completamente distintas a las que practicaban en la Primera Iglesia Cristiana? Cada una de nuestras Iglesias tiene diferentes reglas que se deben seguir, pero podemos aprender una valiosa lección de los Apóstoles en el Libro de los Hechos cuando estuvieron horas discutiendo que era lo que debían hacer. Ellos decidieron que era mejor hacer lo más sencillo posible. No hagamos el camino difícil a otros para que puedan encontrar a Jesucristo. Una de las cosas más chistosas sobre nosotros los cristianos es que nos gusta añadirle más reglas. Vemos algo que no nos gusta o a alguien a quien le tenemos envidia y tratamos de hacerles la vida difícil. Tu iglesia ya ha escogido las reglas más importantes para ustedes, y a Dios le agrada cuando estamos bajo autoridad y seguimos lo que nuestros líderes quieren de nosotros. Pero no te dejes involucrar en hacer las cosas más complicadas al añadirle más reglas o cargas a tus hermanos. Además, si tú tienes un amigo que va a una Iglesia diferente, recuerda que ellos no siguen las mismas reglas que en tu Iglesia, porque ellos siguen las reglas de su propia Iglesia. ¡MUESTRA AMOR A LOS DEMÁS, PERO SIN COMPLICARLES LA VIDA!

¿Hecho?

RESPUESTAS

Lección 9

Intermedios

D	I	O	S		
	D			P	
M	O	I	S	E	S
	L			D	
C	O	M	E	R	
	S			O	

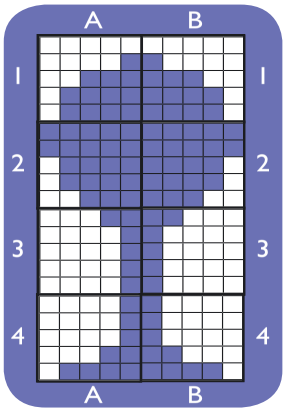

Pre-adoc

G	E	N	T	I	L	E	S						D	
				D				M					I	
				O				O				P	O	
				L		A	N	I	M	A	L	E	S	
				O				S				D		
				S	A	N	G	R	E		C	A	R	N	E
								S				O		

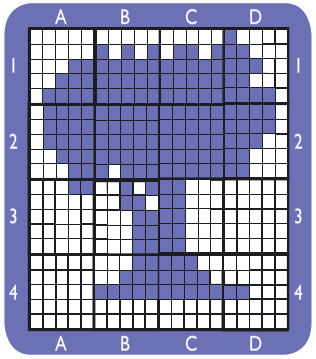

Adolescentes

G	E	N	T	I	L	E	S						D	
	V			D					M				I	
	E			O					O			P	O	
A	N	G	E	L	E	S	A	N	I	M	A	L	E	S
	T			O					S				D	
	O			S	A	N	G	R	E		C	A	R	N	E
	S								S				O	

Discutir con los adolescentes

¿Cuáles son las reglas de tu iglesia?

Asegúrate de revisar con tu pastor antes, para saber cuáles son las reglas de la iglesia. Ayude a los estudiantes a reducir las reglas a las que sean más importantes.

¿Qué reglas conoces de otras iglesias?

Su meta es tener una discusión profunda aquí y hablar de toda clase de reglas que los cristianos siguen. No se olvide de ayudar a sus alumnos a darse cuenta que es importante obedecer a nuestras autoridades, pero que no deben forzar a otros a hacerlo. Si ellos tienen amigos de otras denominaciones, no deben imponer las reglas de su iglesia.

¿Qué es el legalismo?

El legalismo es seguir las reglas solo exteriormente sin hacer cambios en el interior (el corazón). El legalismo muchas veces fuerza a otros a seguir las reglas y a verlos como malos cristianos si no las cumplen. Podemos evitarlo asegurándonos de aplicar cambios en nuestros corazones y no solo en nuestras acciones, y evitando juzgar a otros TODO EL TIEMPO.



Medalla

Esta semana tus alumnos estarán ganando la medalla "cantar" por medio de:
1. Memorizar el verso.
2, Haciendo los rompecabezas del libro del alumno.
3. Cumpliendo la actividad en casa y regresando con la firma de un adulto y la fecha en que se hizo. La actividad consiste en cantar al Señor personalmente durante la semana. Platiquen como grupo cómo y cuándo pueden cantar al Señor durante la semana. Después escogen un canto y cuándo piensan hacerlo. Los alumnos reciben la medalla al regresar la semana siguiente diciendo que lo lograron.

Juego



Puente Robado

2 niños unirán sus brazos y los levantarán para formar el arco de un puente. La clase hará una fila y pasará por debajo del arco. Cuando la música se detenga, el arco caerá y atrapará a un alumno en la cárcel. El alumno capturado quedará fuera del juego.



Camporee

Cantar alrededor de la fogata

Sentarse alrededor de la fogata y cantar canciones del Campamento Amor.



Amar a Dios Cantándole

De la Biblia

Pablo y Silas encarcelados
Hechos 16:16-40

Medalla

Cantar

Verso

"¡Aleluya! ¡Alabado sea el SEÑOR! Canten al SEÑOR un cántico Nuevo."
Salmo 149:1a

A Dios le encanta cuando nosotros le cantamos y le alabamos con todo nuestro corazón. De hecho, es una de las razones por las cuales él nos creó; ¡para adorarle y cantarle al Rey de Reyes! Pero uno de los problemas más comunes que tenemos los seres humanos es que mezclamos nuestras emociones en la Adoración a Dios. La verdad es que Dios se merece nuestra Adoración cuando estamos bien y también cuando tenemos problemas e independientemente de cómo nos sintamos.

Pablo y Silas nos dan un muy buen ejemplo en nuestra historia bíblica de hoy. Ellos iban a la iglesia todos los días y siempre se encontraban con una muchacha esclava que tenía un espíritu malo, el cual le permitía a ella decirle el "Futuro" a la gente. Ella seguía a Pablo y a Silas a todos lados gritando "Estos hombres son siervos del Dios Altísimo, y les muestran el camino a la salvación". Pablo se molestó tanto, que un día se volteó hacia la muchacha y echó fuera el espíritu que traía. Dice la Biblia que en ese momento el espíritu malo la dejó e inmediatamente ella fue LIBRE.

Pero los dueños de la muchacha esclava se dieron cuenta que ella ya no les daría ganancias por sus adivinaciones y se enojaron mucho. Querían meter a Pablo y a Silas en problemas, pero como ellos no habían hecho nada malo, se les ocurrió contar una mentira.

Acusaron falsamente a Pablo y Silas de forzar a la gente a romper las leyes aunque ellos no habían hecho nada de eso. Entonces toda la gente se enojó y los comenzaron a golpear y a desnudar en público. Después de eso, los arrojaron a la cárcel y los encadenaron como animales, a pesar de que eran inocentes.

¿Te han acusado falsamente alguna vez de hacer algo que no hiciste? A muchos de nosotros nos ha sucedido algo así. Se siente horrible, y aun peor cuando nadie nos cree y ¡nos castigan por algo que NO HICIMOS! Cuando eso sucede, la gente normalmente le echa la culpa a Dios y se rehúsa a cantarle. Dios quiere que le dejemos a él nuestros problemas, aunque hayas sido terriblemente castigado por algo que no hiciste. Esa noche en la cárcel, Pablo y Silas estaban cantándole a Dios. Ellos habían sido golpeados, humillados y echados en prisión por algo que no hicieron, pero aun así ellos cantaban alegremente a Dios. ¿Te preguntarás por qué?; porque Dios sigue siendo Dios. El sigue teniendo el control sobre todo el universo y se merece que le cantemos no importa por cual problema estemos pasando. Dios nos ha dicho que Él mira todo lo que sucede y que un día, todo será diferente y estará bien.

Cuando una persona muere, ella es responsable por todas las cosas que hizo en la tierra. Así que, podemos confiar en Dios en los días difíciles, pero también en los fáciles, porque Dios es taaaaaaaaaaaaaaaaaan inmenso que ninguno de los problemas importan.

Sigamos el ejemplo de Pablo y Silas y mostremos amor a Dios cantándole, no importa cómo nos sintamos.

¿Hecho?

Respuestas

Lección 10

Intermedios

		F				C
G	U	A	R	D	I	A
		M				R
	S	I	L	A	S	C
		L				E
		I				L
	P	A	B	L	O	



Pre-adoc

	H								T	
	E								E	
	R			F					R	S
	I			A			P		R	I
	D			M		C	A	R	C	E	L
B	A	U	T	I	Z	A	B	A		M	A
	S			L			L			O	S
				I			O			T	
			G	U	A	R	D	I	A	O	

Adolescentes

	H							T		T	
	E							I		E	
	R			F				E	N	R	S
	I			A			P	R	O	R	I
	D			M		C	A	R	C	E	L
B	A	U	T	I	Z	A	B	A	H	M	A
	S			L			L		E	O	S
				I			O			T	
		G	U	A	R	D	I	A		O	

Discutir con los adolescentes

¿Has sido acusado falsamente de algo que no hiciste? ¿Fuiste castigado por eso?

Haga que sus estudiantes compartan testimonios de las ocasiones en las cuales fueron culpados de hacer algo que no hicieron. Comparta usted una historia propia de cuando fue castigado por algo que no hizo y lo terrible que se sintió.

¿Qué tan difícil es cantar y adorar cuando estás molesto porque tu vida no es justa?

Por supuesto que todos dirán que es difícil. Pero intente que los estudiantes hablen acerca de una situación personal cuando su vida no estaba bien, pero lograron adorar de todas maneras.

¿Es culpa de Dios cuando la vida no es justa?

Muchas personas culpan a Dios cuando las cosas no están bien. Probablemente, porque Él tiene el poder para cambiar todo cuando quiera. PERO, Dios ha creado el universo para que funcione con fluidez, y eso incluye las cosas malas también. Dios no quiere que nosotros seamos robots, sino que tengamos voluntad. Eso quiere decir que los humanos pecan constantemente en contra de otros, y muchas veces no se dan cuenta de esto hasta el día del juicio. También Dios se interesa más en lo que está en nuestro interior, que en las cosas injustas que suceden en el exterior. A Él le interesan más nuestros corazones. Esa es la razón por la cual es tan importante que nos fijemos en nuestros corazones cuidadosamente, y que NO culpemos a Dios por las cosas malas que suceden en el mundo.



Medalla

Esta semana tus alumnos estarán ganando la medalla "no ídolos" por medio de:

1. Memorizar el verso.

2, Haciendo los rompecabezas de su libro del alumno.

3. Cumpliendo la actividad en la clase. La actividad consiste en platicar juntos, orar y cada uno decidir cuidar su propia vida para no tener ídolos. En esta lección no hay algo que se puede hacer en casa, ya que algunos tendrán padres que tienen ídolos en sus casas. Entonces platiquen con sus alumnos de lo importante que es no ofender, pero a la vez cuidarse a sí mismos de los ídolos.

Juego



No a los Ídolos

Usando pelotas (o papel hecho bola) para representar ídolos como artistas de cine, músicos, popularidad, dinero, teléfonos, fotos, juguetes, velas. Divida la clase en 2 campos de batalla y forme 2 equipos. Los alumnos harán espadas del papel enrollado o de cartón para pegarles a las bolas de papel en la zona del otro equipo. El equipo con la menor cantidad de "ídolos" gana el juego.



Camporee

Acción Animal

Sentados en un círculo alrededor de la fogata. Cada niño piensa en un movimiento con sus manos para hacer diferentes animales. Comenzando por el profesor, rotan alrededor del círculo, haciendo cada movimiento para simbolizar el animal del próximo niño. Si alguien comete un error, ellos deben moverlo al final del círculo.



Amar a Dios
Sin idólos

De la Biblia

Pablo y el Dios no conocido, Hechos 17:16-30

Medalla

No ídolos

Verso

"No te hagas ningún ídolo, ni nada que guarde semejanza con lo que hay arriba en el cielo..." Exo 20:4a

Nuestro Dios es el único y verdadero Dios y no hay más dioses que él. La gente alrededor del mundo trata de crear otros dioses para adorarlos, pero esto no es nuevo. Los humanos hemos hecho esto desde el principio de los tiempos.

Dios sabía de este pensamiento, y lo incluyó en sus 10 Mandamientos. El primer mandamiento es que no tendrás otros dioses, y el segundo mandamiento es que no te fabricarás ningún tipo de Ídolo. Pero aunque los israelitas sabían estas ordenanzas, ellos de todos modos, hacían ídolos para adorarlos, siguiendo las costumbres de otros países y otras culturas que adoraban dioses de madera, de piedra o pinturas.

Hoy no es diferente, ya que tenemos muchos países donde adoran a ídolos que son pinturas o figuras. Pero la Biblia es muy clara de que a Dios no le gusta que nosotros hagamos eso. En nuestra historia bíblica de hoy, Pablo estaba en Atenas y estaba preocupado porque vió que en la ciudad habían muchos ídolos. El comenzó a predicar en el mercado, en las Iglesias o donde la gente lo escuchara. Algunas personas comenzaron a pelear con él porque muchas veces la gente se pone apasionada cuando hablan de sus ídolos y se molestan cuando hablan del tema. Ellos llevaron a Pablo a una reunión muy grande para que le dijera a las autoridades de las cosas que hablaba. Pero entonces, Dios le dió a Pablo una gran idea, una manera de hablarles acerca del Único y Verdadero Dios sin ofenderlos a ellos. Y les dijo: "—¡Ciudadanos atenienses! Observo que ustedes son sumamente religiosos en todo lo que hacen. Al pasar y fijarme en sus lugares sagrados, encontré incluso un altar con esta inscripción: A UN DIOS DESCONOCIDO. Pues bien, eso que ustedes adoran como algo desconocido es lo que yo les anuncio."(Hechos 17:23) En vez de condenarlos por todos los ídolos que tenían, los animó al decirles que eran muy religiosos, y les ofreció darles información sobre el Dios no conocido para el cual tenían un altar. Entonces Pablo comenzó a hablarles del Dios del Universo, el que nos ama a ti y a mí, y que hizo todas las cosas. Cuando Pablo terminó de hablarles de Dios, algunos de los que lo escucharon solo arrugaron la frente, algunos querían escuchar más y otros fueron salvos en aquel preciso momento.

Tú y yo sabemos, sin lugar a dudas, que Dios no quiere que tengamos ídolos en nuestras vidas. Tampoco quiere que le oremos a pinturas, imágenes o cualquier cosa viva o muerta. También sabemos que Dios no quiere que pongamos a nadie por encima de Él, como a algún cantante famoso, o ropa fabulosa que queramos usar. PERO podemos aprender de Pablo el cómo hablarle a otros del único y verdadero Dios, de tal forma que no se ofendan. Así como a Pablo, algunos nos mirarán medio raro o con frente arrugada, algunos querrán saber más, pero otros creerán y SERÁN SALVOS.

¿Estás Dispuesto a mostrar tu AMOR a Dios no teniendo ídolos?

¿Hecho?

Discutir con los adolescentes

¿Qué ídolos tiene tu comunidad o país?
Discuta acerca de los diferentes ídolos que las personas tienen en su comunidad. La idea es hablar abiertamente con los estudiantes acerca de la realidad alrededor de ellos. En muchos países latinoamericanos hay ídolos a los cuales la gente le ora. Sus estudiantes pudieron haber crecido en un ambiente donde los ídolos eran parte de la vida diaria, justo como en los tiempos de los apóstoles.

¿Qué pasaría si fueras a casa de tu abuela y quemaras una pintura que le pertenece a ella?
La idea con esta pregunta es envolverse en un debate con sus estudiantes,

→

RESPUESTAS

Lección 11

Intermedios

	A			
A	M	I	G	O
P	A	B	L	O
C	R	E	E	R
				A
				R

Descifra las palabras para la lección. ¿Cuál es la palabra en los círculos, y qué quiere Dios que evitamos?

ssooiilgre = r e l i g (i) o s o s

usijod = j u (d) i o s

radoar = a d (o) r a r

maal = a (l) m a

dorPe = P e d r (o)

Evita: (i) (d) (o) (l) (o)

Pre-adoc

				R	A	N	E	S	N	E	
				D				E			
O	L	O	D	I				N			P
				O	G	A	P	O	E	R	A
				S		M		R			B
						A					L
N	O	R	E	Y	E	R	C				O

Adolescentes

			R	A	N	E	S	N	E		
			O				E				
O	L	O	D	I			N				P
			E	O	G	A	O	E	R		A
			A	S		M	R				B
	R	A	R	O	D	A					L
N	O	R	E	Y	E	R	C				O

Continuación de discurtir con los adolescentes...

llegando a la conclusión que aunque nosotros no creemos en ídolos, no podemos quemar los ídolos de alguien más aunque sea de la familia. Una de las razones es porque la adoración a ídolos es asunto del corazón, así que quemar una pintura de otra persona no causará ningún efecto, ellos sencillamente comprarán otra. Cuando tengas la oportunidad, por supuesto que es una buena idea compartir tus ideales con las personas que amas, siendo cuidadoso y respetuoso mientras lo haces.

¿Qué sucede cuando oramos a un santo o a una persona muerta? ¿Puedes comprobarlo en las escrituras?
Intente tener una discusión con sus estudiantes. Debe ser cuidadoso con lo que dice y debe lograr que los estudiantes lleguen a una conclusión apoyándose en las Escrituras. Aunque la Biblia dice que nosotros solo debemos orar a Dios y no a los seres humanos (vivos o muertos); mucha gente se va a molestar con este tema. ¡Puede que usted mismo se meta en problemas! Por lo tanto, hable la verdad directa pero cuidadosamente; intentando ayudar a sus alumnos a abrir los ojos para que entiendan a QUIEN deben orarle en realidad. (Si uno de los padres le busca después de clases, podrá decirle que los estudiantes llegaron a sus propias conclusiones basados en La Palabra que ellos mismos buscaron durante la clase.)

Cuando Dios rasgó el velo en dos el día que Jesús murió por nuestros pecados, lo hizo para que no necesitáramos sacerdotes nunca más (o alguna otra persona, viva o muerta) para que ore de parte nuestra.
Aun cuando necesitaban las personas buscar a Dios en el Antiguo Testamento, El Señor puso en claro que a Él no le agrada que las personas oren a ídolos hechos de madera, piedra o pinturas. La pregunta es: ¿Qué sucede cuando oramos a una persona muerta? La respuesta es NADA, ellos no pueden hablarle a Dios de parte nuestra porque no tienen ni boca para hablar.
Unas citas bíblicas que hablan acerca de orar a ídolos o a santos son las siguientes:
Salmos 115:4-8, Habacuc 2:18-20, Apocalipsis 9:20
Unas citas que dicen cómo y a quien orar:
Salmos 5:1-3, Mateo 6:9-13, Mateo 7:7-11 (¿a quién le "pedimos"?), Filipenses. 4:6



Medalla

Esta semana tus alumnos estarán ganando la medalla "hablar bien" por medio de: 1. Memorizar el verso.
2. Haciendo los rompecabezas del libro del alumno.
3. Cumpliendo la actividad en casa y regresando con la firma de un adulto y la fecha en que se hizo. La actividad consiste en hablar bien de alguien a su espalda. Piensen de antemano en quién, y dónde piensan hacerlo. Es importante que la persona NO esté presente para oírlo, y no debes contarle a ella después. La idea es solo hablar bien sin querer ganar algo de recompensa. Los alumnos reciben la medalla al regresar la semana siguiente, confirmando que lo lograron hacer sin que la persona se diera cuenta.

Juego



El Juego del Estímulo

Los niños se sentarán en un círculo y solo podrán hablar cuando sostengan a Tofi (o cualquier objeto que designen). Mientras se sostiene el objeto, se le dirá a otro alumno "Tú eres muy bueno haciendo _____ y puedo imaginarme a Dios usándote para _____" entonces el alumno dará el objeto a la persona que acaba de describir. Ejemplos: "Tú eres muy buena con los bebés, y puedo imaginarme a Dios usándote para ser una mamá" o "Tú eres muy bueno para hablar y yo puedo imaginarme a Dios usándote para ser maestro".



Camporee

Bocadillo Tofi

La cabeza podrá ser una concha o un pan redondo, las orejas colgantes son cortadas de tortillas o rebanadas de pan. Los ojos, la nariz y la boca son de uvas pasas.
Hacer suficientes para cortar en porciones para que cada estudiante tenga un bocadillo.



Amar a otros

Hablando bien de ellos

De la Biblia

Reporte de Timoteo
1 Tes 3:6-10

Medalla

Hablar bien

Verso

"No des falso testimonio en contra de tu prójimo."
Éxodo 20:16

Durante todo este año hemos estado hablando de amar a Dios y amar a otros. La historia bíblica de hoy es corta, pero su principio es INMENSO. Una de las maneras que podemos mostrar amor hacia los demás es cuando bien de ellos con alguien. Es fácil decir cosas amables cuando hablas frente a las personas, pero cuando estás lejos, somos tentados a hablar mal a sus espaldas.
Pablo viajaba mucho a las misiones, y algunas veces pensaba en las diferentes Iglesias cuando estaba lejos de ellas. Él se preguntaba si ellos mantenían su fe y si se estaban portando bien. En la historia bíblica de hoy, Pablo estaba preocupado por la Iglesia en Tesalónica.
Mientras Pablo estaba preocupado, Timoteo llegó con un gran reporte de aquella Iglesia, diciendo toda clase de cosas buenas de los hermanos de allí. Pablo se animó al escuchar que la Iglesia estaba firme en el Señor. Timoteo es un gran ejemplo para nosotros de cómo debemos hablar positivo de otros, aunque probablemente también habían problemas en la Iglesia de Tesalónica como sucede en cualquier Iglesia.
Tú y yo siempre cometemos errores, y eso sucede porque no somos perfectos. Así que, no esperemos que los demás sean perfectos tampoco, sino que hay que entenderlos cuando tengan problemas o estén teniendo un mal día.
Seamos positivos con los demás, y no hablemos mal de ellos, sino mostrémosles AMOR.

¿Hecho?

Respuestas

Lección 12

Intermedios

O	T	R	O
P	I		C
A	M	A	R
B	O		I
L	T		S
O	E		T
	O		O

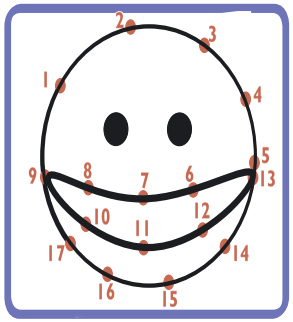



Pre-adoc

		T					O	
B		I					T	
U		M					R	
E		O					O	
N	O	T	I	C	I	A	S	
A		E				N		
S	I	O	N			I		
			A		A	M	A	R
			D			A		
			A			R		

Adolescentes

		T		A			O	P
B		I		N			T	R
U		M		U			R	E
E		O		N			O	D
N	O	T	I	C	I	A	S	I
A		E		I		N		C
S	I	O	N	A		I		A
			A	R	A	M	A	R
			D			A		
			A			R		

Discutir con los adolescentes

¿Qué cosas constituyen el hablar mal de otros a sus espaldas?

El punto de esta pregunta es hacer que sus estudiantes hablen acerca de cosas específicas para que se den cuenta hasta qué punto ellos lo hacen también. La mayoría de los adolescentes hablan mal de otras personas, pero no se dan cuenta que lo hacen. Provea ejemplos para que ellos se sientan un poco avergonzados. La respuesta a la pregunta es bastante obvia; hablar mal de otra persona a sus espaldas es decir cosas negativas de alguien que no está presente para defenderse.

¿Es correcto hacer que las cosas malas que le sucedan a otro parezcan positivas? ¿Es eso mentir?

¡SI, ES CORRECTO! De eso precisamente estamos hablando en esta lección. Si alguien bota una pelota de voleibol en un juego, tu podrías decir: "perdiste un punto" o "no hay problema, a la próxima vas a tener un punto". Si alguien riega kétchup en su camisa, puedes elegir decir "te ves ridículo" o puedes decir "¡casi no se ve!". Eso no es mentir, es ver el lado positivo. □

¿Para hablar bien de otra persona tengo que hacerlo en público?

SI! Ese es el punto central. Todo el mundo sabe hablar bien de otra persona frente a frente. También es fácil PENSAR en tu mente acerca de cosas buenas de otra persona. Para mostrar AMOR a otros hablando bien de ellos debe ser en PÚBLICO. Es decir cosas buenas durante la hora de la comida, en el parque, en el discurso frente a la clase, o en cualquier otro lugar público.



Medalla

Esta semana tus alumnos estarán ganando la medalla "acción" por medio de:
1. Memorizar el verso.
2. Haciendo los rompecabezas del libro del alumno.
3. Cumpliendo la actividad en casa y regresando con la firma de un adulto y la fecha en que se hizo. La actividad consiste en poner en acción esta semana algo de lo que aprendieron sobre el amor en este año. La idea es escoger algo que quieres seguir haciendo entre todas las maneras de mostrar amor. Los alumnos deciden cuál escogen, y la actividad es recibir la medalla al decidir hacerlo más frecuente en la vida. (No hay tarea para la próxima semana, ya que esta es la última lección del material CampAmor)

Juego



La Catalina

Forme equipos de 4 a 7 estudiantes por fila. Cada estudiante pone sus manos en los hombros de la persona frente a ellos, juntándose para hacer una cadena. El equipo pensará en un nombre sencillo para su equipo. La primera persona en la fila brinca una vez, la siguiente persona en la fila imitará el salto y así sucesivamente hasta el final de la línea. La última persona grita el nombre del equipo y todo el equipo brincará al mismo tiempo. Se repite el proceso hasta que la cadena llegue a la meta que se le establezca.



Camporee

Tener cada uno marcado su libro

Los niños escriben en la carátula de atrás de sus libros lo que ellos han hecho para mostrar el amor de Dios. Los alumnos cambian libros y marcan en cada libro de sus compañeros un mensaje amable y de ánimo. (De cómo ellos vieron que estos chicos mostraron amor a alguien.)



Amar a Dios
Con acción

De la Biblia

Recompensa según la obra, Apoc 22:12-10

Medalla

Acción

Verso

"¡Miren que vengo pronto! Traigo conmigo mi recompensa, y le pagaré a cada uno según lo que haya hecho." Apoc. 22:12a

En nuestra última semana del programa "CampAmor", vamos a cerrar nuestro programa con Jesús dándonos las palabras finales del último libro de la Biblia; Apocalipsis.

"¡Miren que vengo pronto! Traigo conmigo mi recompensa, y le pagaré a cada uno según lo que haya hecho. Yo soy el Alfa y la Omega, el Primero y el Último, el Principio y el Fin." Apoc. 22:12

Todos los cristianos creemos que Jesús regresará un día para llevarnos a todos al cielo. Todos creemos "en teoría" esta próxima afirmación, que Jesús traerá recompensas para nosotros. PERO, muchas veces, si nos ponemos a mirar nuestras propias vidas, parece que en realidad no lo creemos. La verdadera prueba de que tú lo crees es si tomas acción.

Mira, todos nos distraemos con las cosas del mundo. Es muy difícil recordar que la eternidad es lo único que importa, cuando lo único que podemos ver son las cosas de este mundo. Pero la Biblia habla muy claro cuando dice que no podremos llevarnos ninguna cosa al cielo. No nos llevaremos nuestra ropa, ni zapatos, ni carros, ni casas. Nuestras bicicletas, los Xbox ni los teléfonos celulares tomarán un paseo al cielo. No tendremos nuestra fama, ni popularidad, ni honor, ni tampoco ninguna gloria de este mundo.

Lo único que importará son las cosas que hemos hecho por los demás, las OBRAS. Ellas no nos llevarán al cielo, pero son las que Dios estará mirando cuando él decida nuestro premio. Dependiendo de las cosas que hayamos hecho, será la recompensa que recibiremos de Jesús. Cosas como darle de comer a otros, amar a otros, gastando nuestro dinero en otros y sirviendo a otros. En concreto, es solo Amando a Otros. Dios ha dicho muy claramente en la Biblia que quiere que seamos Cristianos ACTIVOS y que no vivamos para nosotros, sino para los demás. Si alguien llegara corriendo y nos dijera que hay un gigantesco tornado que se dirige a nuestra ciudad ¿Qué haríamos? Podríamos revisar las noticias en televisión o el internet para ver si es cierto y entonces nos uniríamos a los demás para evacuar la ciudad. Al final de todo, salvar nuestra vida es más importante que salvar nuestras cosas materiales. Si una persona no se va, es porque no creyó que un tornado realmente estaba en camino.

Jesús nos está diciendo que Él ya viene, y que vendrá para recompensarnos a cada uno de acuerdo a lo que hayamos hecho. Si tú verdaderamente crees esto, debes ACTUAR. Si no ESTAS HACIENDO BUENAS OBRAS, entonces no estarás creyendo las últimas palabras que Jesús nos dijo. A Dios le agrada cuando le creemos y hacemos algo al respecto, eso le da gozo.

Es por eso que cuando ACTUAMOS, demostramos el Amor hacia Dios.

¿Hecho?

RESPUESTAS

Lección 13

Intermedios

	P				
C	R	I	S	T	O
F	I	N			
O	M	E	G	A	
	E			L	F
	R			F	
	O			A	

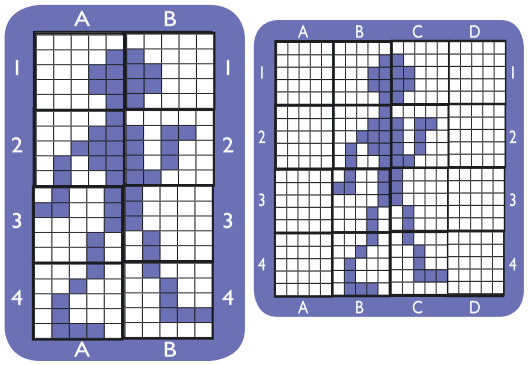

Pre-adoc

	A	L	F	A				
	P	R	I	N	C	I	P	I	O
O	R		N		R		R		
M	O				I		I		
E	N				S		M		
G	T				T		E		
A	O				O		R		
		U	L	T	I	M	O		

Adolescentes

S		A	L	F	A					
I		P	R	I	N	C	I	P	I	O
E	O	R		N		R		R		
R	M	O				I		I		
V	E	N	G	O		S		M		
O	G	T				T		E		
	A	O				O		R		
			U	L	T	I	M	O		

Discutir con los adolescentes

¿No se supone que debemos servir a Dios porque le amamos, y no porque Él nos da algo?

¡Pero, a Dios le agrada recompensar a sus hijos! ¿Sería correcto que un niño de 7 años rechazara una bicicleta que le dió su padre, quien trabajó mucho para poder comprarla? ¡NO! Sería completamente incorrecto y rudo que nosotros rechacemos las recompensas que Dios quiere darnos. Lo correcto es creerle cuando dice que Él nos va a recompensar y aceptar sus regalos con un corazón agradecido.

¿Si pudieras tener las mismas cosas en el cielo que hay en la tierra ahora, cuál sería tu recompensa favorita?

La idea con esta pregunta es que sus alumnos piensen en las cosas que a ellos les gustaría recibir del Señor: una bicicleta, un Xbox, un celular, etc. Será un poco extraño hablar acerca de estas cosas, puesto que nosotros hemos sido entrenados para servir a Dios sin esperar recibir nada a cambio. Quizás solamente hemos pensado en una corona en nuestra cabeza, pero en verdad, a nadie le gustaría tener una corona en la tierra. La única razón por la cual a algunos les gustaría una corona en este momento es para venderla y comprar algo fabuloso con el dinero. Es cierto que Dios ha prometido recompensarnos aún más allá de nuestros más locos sueños, así que es un buen ejercicio el poder SOÑAR un poco con las cosas que nos gustaría tener. Al final, dígale a sus estudiantes que la recompensa será aún mejor que toda la lista que ellos desean. ¡La meta es motivarlos y tener un poco de ACCIÓN!

OK, Creo en Dios y en Su promesa de recompensarme. ¿Qué puedo hacer para recibir más recompensas?

Lo que trae recompensa eterna son las cosas que IMPACTAN a las personas, porque las personas son eternas y las cosas no. No puedes llevarte al cielo tu bicicleta, pero regalarle a alguien una bicicleta te dará una recompensa en el cielo, porque has ayudado a alguien que necesitaba esa bicicleta. Otros ejemplos son, alimentar a otros, amar a otros, usar tu dinero para ayudar a otros y servir a otros. En resumen, es amar a otros en todas las maneras que hemos estado estudiando este año. Por lo tanto, no seas AVARO y empieza a dar, a compartir tu tiempo y a ser amable con otros. Te garantizo que te hará aún más feliz cuando llegues al cielo.

www.losninoscuentan.com

¡Hey Líderes!

Te invitamos hacer un evento especial donde aprenderemos vivir nuestra fe, con un clavado al libro de Santiago...

En la EBV... sólo

¡Vívelo!

¿Estás listo para la playa?

Con juegos acuáticos, actividades, manualidades, concursos, enseñanzas bíblicas, música divertida... ¡y más!

www.losninoscuentan.com/vivelo

12632
Escolares 3 MTRO Campamor

DK Editorial Pro-Visión A.C.
Ministerio Los Niños Cuentan www.losninoscuentan.com
México: 01-800-839-1009 01-592-924-9041
Guatemala: 5929 - 2602 pedidosguate@losninoscuentan.com

Los Niños Cuentan
www.losninoscuentan.com